

Programa General/N/A/Metas Sectoriales	2020			2021			2022			2023			2024			TOTAL		
	Programado	Ejecutado	%	Programado	Ejecutado	%	Programado	Ejecutado	%	Programado	Ejecutado	%	Programado	Ejecutado	%	Programado	Ejecutado	%
31 Protección y valoración del patrimonio tangible e intangible en Bogotá y la región	\$12,123	\$11,809	97.41	\$31,322	\$31,314	99.98	\$15,985	\$0	0.00	\$16,567	\$0	0.00	\$17,026	\$0	0.00	\$93,023	\$43,123	46.36

0 N/A	\$12,123	\$11,809	97.41	\$31,322	\$31,314	99.98	\$15,985	\$0	0.00	\$16,567	\$0	0.00	\$17,026	\$0	0.00	\$93,023	\$43,123	46.36
-------	----------	----------	-------	----------	----------	-------	----------	-----	------	----------	-----	------	----------	-----	------	----------	----------	-------

227 Activación de siete (7) entornos con presencia representativa de patrimonio cultural material e inmaterial a través de procesos de interacción social, artística y cultural	\$922	\$922	99.98	\$2,250	\$2,247	99.86	\$1,250	\$0	0.00	\$3,733	\$0	0.00	\$3,671	\$0	0.00	\$11,826	\$3,168	26.79
---	-------	-------	-------	---------	---------	-------	---------	-----	------	---------	-----	------	---------	-----	------	----------	---------	-------

Incluida en el Acuerdo 761 de 2020: SI

Entidad(es) que aportan a Metas Sectoriales:

213 IDPC,

Fecha último reporte 31/12/2021

Retrasos y soluciones

No se presentan atrasos o dificultades en desarrollo de la meta.

Avances y/o logros

- Selección de los primeros cuatro (4) entornos a activar de acuerdo con criterios técnicos alineados con las apuestas institucionales del IDPC (Centro Histórico y núcleos fundacionales de Suba, Bosa y Usme).
- Aumento de la cobertura y presencia territorial del IDPC en localidades periféricas, en línea con el enfoque de descentralización y democratización del patrimonio.
- Estructuración conceptual, metodológica y operativa de la meta a través de la elaboración de documentos técnicos que definen 4 etapas de activación, 10 líneas y 14 productos de activación a desplegar en cada entorno para cumplir con los objetivos de la meta.
- Articulación a nivel interno con 10 áreas del IDPC.
- Identificación de actores sociales y locales clave en los entornos priorizados y afianzamiento del relacionamiento a través del desarrollo de procesos de participación ciudadana, diálogo y movilización multiactor.
- Divulgación de avances y resultados de la meta en los canales de comunicación de IDPC.
- Identificación preliminar de posibles circuitos e itinerarios que divulguen los valores culturales y ambientales de los entornos e integren sus patrimonios con el resto de la ciudad.

Beneficios

- Reconocimiento participativo de elementos materiales e inmateriales del patrimonio cultural y natural en los entornos priorizados significativos para los actores de estos territorios.
- Avance en el posicionamiento del patrimonio cultural y natural como dispositivo de apropiación y defensa del territorio, su identidad y sostenibilidad.
- Identificación y fortalecimiento de prácticas culturales y artísticas asociadas a los patrimonios, y su visibilización y divulgación en el espacio público de los entornos.
- Intercambio de saberes y experiencias de gestión local del patrimonio entre organizaciones y colectivos de los entornos para el fomento de redes de cuidadores.
- Generación de capacidades y herramientas en los entornos para la agencia social y salvaguardia de los patrimonios.
- Identificación preliminar de posibles circuitos e itinerarios que divulguen los valores culturales y ambientales de los entornos e integren sus patrimonios con el resto de la ciudad.

Indicador(es) de Metas Sectoriales: 227

243 Número de entornos con presencia representativa de patrimonio, cultural material e inmaterial activados

Estado: Vigente Medido por Entidad SI
 Periodicidad: Trimestral Incluido en Acto Administrativo SI
 Tipo Agregación: Agrega

213 Instituto Distrital del Patrimonio Cultural

Suma

Avance

AVANCE TOTAL DEL INDICADOR			
Vigencia	En la Vigencia	Transcurrido	Acumulado en PDD
	100.00%	100.00%	32.86%

AVANCES DE LA ENTIDAD FRENTE AL INDICADOR

Programa General/N/A/Metas Sectoriales	2020			2021			2022			2023			2024			TOTAL		
	Programado	Ejecutado	%	Programado	Ejecutado	%	Programado	Ejecutado	%	Programado	Ejecutado	%	Programado	Ejecutado	%	Programado	Ejecutado	%

213 IDPC,

Año	Programación Inicial	Programación	Ejecución Vigencia	Avance		Ponderación frente al indicador	Vigencia	En la Vigencia	Transcurrido	Acumulado en PDD
				De la Vigencia	Transcurrido del Plan					
2020	0.60	0.60	0.60	100.00%						
2021	1.70	1.70	1.70	100.00%	100.00%	100.00%	2021	100.00%	100.00%	32.86%
2022	1.70	1.70	0.00	0.00%						
2023	1.50	1.50	0.00	0.00%						
2024	1.50	1.50	0.00	0.00%						
TOTAL	7.00	7.00	2.30		32.86%					

228 Formular cuatro (4) instrumentos de planeación territorial en entornos patrimoniales como determinante del ordenamiento territorial de Bogotá	\$915	\$915	99.98	\$2,848	\$2,848	100.00	\$3,090	\$0	0.00	\$786	\$0	0.00	\$773	\$0	0.00	\$8,412	\$3,763	44.74
---	-------	-------	-------	---------	---------	--------	---------	-----	------	-------	-----	------	-------	-----	------	---------	---------	-------

Incluida en el Acuerdo 761 de 2020: SI

Entidad(es) que aportan a Metas Sectoriales:

213 IDPC,

Retrasos y soluciones

Fecha último reporte 31/12/2021

PEMP Parque Nacional. Es de anotar que esta meta no se cerró en la presente vigencia teniendo en cuenta que el ministerio de cultura no dio respuesta oportuna a para la presentación de las observaciones por tal razón estas cerraron el primer trimestre de 2022.

Para los PEMP de Teusaquillo y Bosa no se presentan atrasos o dificultades en desarrollo de la meta.

Avances y/o logros

- Se reestructuró el Documento Técnico de Soporte - DTS- de la etapa de formulación para el PEMP del Parque Nacional.
- Se culmina la fase de investigación del equipo local de inventario a partir de la metodología Inventarios PCI para el SIC Teusaquillo.
- Se fortaleció el proceso de comunicación y participación del Plan Especial de Manejo y Protección de Teusaquillo, a través de las ediciones número 3 y 4 del boletín Teusacá, cuyo tema central estuvo enfocado en el Patrimonio Natural y el monumento al Almirante Padilla.
- En desarrollo de la actividad de prediagnóstico y caracterización del PEMP de Bosa, se estructuró el proceso para la participación y comunicación ciudadana como parte de la etapa preliminar de información para la posterior elaboración del instrumento. Adicionalmente, se realiza la vinculación de actores para el desarrollo de la formulación del instrumento con un enfoque poblacional.
- En la implementación del PEMP del Centro Histórico se participó en la construcción de contenidos para el proyecto de acuerdo del POT propuesto por la administración, en cabeza de la Secretaría Distrital de Planeación, en lo que respecta al patrimonio cultural (articulación del ámbito PEMP-CHB y estructura integradora de los patrimonios). Adicionalmente, se produjeron tres cartillas (síntesis del plan, normativa y del estudio histórico y valoración), para la divulgación de los contenidos del PEMP-CHB.

Beneficios

El proceso de inventario para el SIC Teusaquillo contó con la participación de la ciudadanía.

- En la implementación del PEMP del Centro Histórico se construyeron espacios diversos para la participación activa de la ciudadanía, como la reapertura de la Casa Abierta del CHB, y se afianzaron los vínculos desde los procesos colaborativos de participación con espacios multiactor (públicos, privados y comunitarios), con un enfoque diferencial intergeneracional. Se participó en la realización de acciones urbanas (workshops) con universidades en el barrio de Las Cruces, se acompañaron diferentes espacios con enfoque intergeneracional en el marco de los proyectos Patrimonios Barriales (IDPC) y Barrios Vitales (SDM). Así mismo, se abrieron espacios de articulación para nuevos espacios colaborativos con UniMinuto (privada) y DADEP, activación de los Lavaderos de Lourdes, Mesa Centro Grafiti y Rutas agroecológicas.

Programa General/N/A/Metas Sectoriales	2020			2021			2022			2023			2024			TOTAL		
	Programado	Ejecutado	%	Programado	Ejecutado	%	Programado	Ejecutado	%	Programado	Ejecutado	%	Programado	Ejecutado	%	Programado	Ejecutado	%

213 IDPC,

Indicador(es) de Metas Sectoriales: 228

244 Número de instrumentos de planeación territorial formulados

Estado: Vigente Medido por Entidad SI
 Periodicidad: Trimestral Incluido en Acto Administrativo SI
 Tipo Agregación: Agrega

AVANCE TOTAL DEL INDICADOR			
Vigencia	En la Vigencia	Transcurrido	Acumulado en PDD
	98.46%	99.51%	51.00%

213 Instituto Distrital del Patrimonio Cultural					
Año	Programación Inicial	Programación	Ejecución Vigencia	Avance	
				De la Vigencia	Transcurrido del Plan
2020	1.40	1.40	1.40	100.00%	
2021	0.65	0.65	0.64	98.46%	99.51%
2022	0.65	0.65	0.00	0.00%	
2023	0.65	0.65	0.00	0.00%	
2024	0.65	0.65	0.00	0.00%	
TOTAL	4.00	4.00	2.04	al Plan de Desarrollo 51.00%	

Suma

AVANCES DE LA ENTIDAD FRENTE AL INDICADOR				
Ponderación frente al indicador	Vigencia	En la Vigencia	Transcurrido	Acumulado en PDD
100.00%	2021	98.46%	99.51%	51.00%

229 Generar la activación de un (1) parque arqueológico de la Hacienda El Carmen (Usme) integrando borde urbano y rural de Bogotá	\$393	\$79	20.10	\$1,237	\$1,237	99.99	\$710	\$0	0.00	\$512	\$0	0.00	\$503	\$0	0.00	\$3,355	\$1,316	39.23
---	-------	------	-------	---------	---------	-------	-------	-----	------	-------	-----	------	-------	-----	------	---------	---------	-------

Incluida en el Acuerdo 761 de 2020: SI

Entidad(es) que aportan a Metas Sectoriales:

213 IDPC,

Retrasos y soluciones

Fecha último reporte 31/12/2021

No se presentaron atrasos o dificultades en desarrollo de la meta.

Avances y/o logros

- Se contribuyó en la inclusión de la formulación del POT a través de la incorporación del patrimonio cultural en la política de ocupación del suelo rural.
- Se generó una articulación permanente con instancias de participación locales como el CPL, CLIP y CLACP, Mesa de Patrimonio Usme, organizaciones sociales, culturales y ambientales indígenas y campesinas en el Borde Sur, Alcaldía Local y JAL de Usme, el IDPAC, el IDT, el ICANH y universidades.
- El proyecto generó espacios de investigación, contemplación, investigación y disfrute y permitirá reducir los déficits de equipamientos y espacios de integración social con los que no cuenta la localidad.
- La estrategia diferencial y de enfoque étnico ha sido efectiva a través de jornadas de armonización cultural que han fortalecido la relación entre comunidad e instituciones y abren el diálogo intercultural y de enfoque diferencial con los pueblos ancestrales de los territorios.
- La gestión adelantada por el IDPC para la obtención de recursos distritales permite garantizar para el 2022, el desarrollo de acciones para fortalecer el proceso de activación del parque.

Beneficios

- Se creó la posibilidad de generar diálogos interculturales y territoriales que visibilicen y fomenten la apropiación de los diferentes tipos de patrimonio que existen en el territorio de la Hacienda el Carmen y mostrando la relevancia del proyecto del Parque, mediante la discusión y creación cultural y patrimonial, el IDPC permite: fomentar la promoción cultural para el cubrimiento de necesidades básicas sobre las expresiones culturales; avanzar en la generación de un cambio en la manera de entender el patrimonio cultural, contribuir en la realización de aportaciones sobre el patrimonio y el legado de la sociedad y el ordenamiento territorial del borde urbano rural y el fomento de la diversidad de los distintos agentes culturales del sur de Bogotá.

Programa General/N/A/Metas Sectoriales	2020			2021			2022			2023			2024			TOTAL		
	Programado	Ejecutado	%	Programado	Ejecutado	%	Programado	Ejecutado	%	Programado	Ejecutado	%	Programado	Ejecutado	%	Programado	Ejecutado	%

213 IDPC,

- El IDPC logró posicionarse en territorios de borde urbano rural a partir de un trabajo mancomunado con las comunidades organizadas y diversidad de actores locales y de ciudad.

Indicador(es) de Metas Sectoriales: 229

245 Número de parques arqueológicos gestionadas

Estado: Vigente Medido por Entidad SI
 Periodicidad: Trimestral Incluido en Acto Administrativo SI
 Tipo Agregación: Agrega

AVANCE TOTAL DEL INDICADOR			
Vigencia	En la Vigencia	Transcurrido	Acumulado en PDD
	100.00%	100.00%	30.00%

213		Instituto Distrital del Patrimonio Cultural				Suma
Año	Programación Inicial	Programación	Ejecución Vigencia	Avance		
				De la Vigencia	Transcurrido del Plan	
2020	0.10	0.10	0.09	90.00%		
2021	0.20	0.21	0.21	100.00%	100.00%	
2022	0.25	0.25	0.00	0.00%		
2023	0.25	0.25	0.00	0.00%		
2024	0.20	0.20	0.00	0.00%		
TOTAL	1.00	1.00	0.30	al Plan de Desarrollo		30.00%

AVANCES DE LA ENTIDAD FRENTE AL INDICADOR				
Ponderación frente al indicador	Vigencia	En la Vigencia	Transcurrido	Acumulado en PDD
100.00%	2021	100.00%	100.00%	30.00%

230 Gestionar el modelo jurídico administrativo del Complejo Hospitalario San Juan de Dios y avanzar en la ejecución de las actividades de las fases 0 y 1, en cumplimiento del Plan Especial de Manejo y Protección y los fallos No. 00319-2007 y 00043-2009	\$9,516	\$9,516	100.00	\$24,529	\$24,529	100.00	\$10,492	\$0	0.00	\$11,016	\$0	0.00	\$11,567	\$0	0.00	\$67,120	\$34,045	50.72
---	---------	---------	--------	----------	----------	--------	----------	-----	------	----------	-----	------	----------	-----	------	----------	----------	-------

Incluida en el Acuerdo 761 de 2020: SI

Entidad(es) que aportan a Metas Sectoriales:

263 ERU, 201 SDS/FFDS,

Fecha último reporte 31/12/2021

Retrasos y soluciones

Debido a cambios normativos asociados a los Bienes de Interes Cultural - BIC - Decreto 1058 de 2019, fue necesario replantear algunas acciones programadas para intervenir el complejo, y se hizo necesario contemplar permisos y autorizaciones adicionales a las inicialmente previstas, para lo cual, la

ERU trabaja con el Ministerio de Cultura a fin de surtir dichos trámites de la mejor manera y de forma oportuna.

Se diseñó el plan de contratación y plan de acción para el CHSJD con el fin de avanzar durante el año 2021 en los estudios, diseños, obras y consultorías requeridas para dar cumplimiento a la meta trazada en el Plan de Desarrollo.

Mesas de trabajo interinstitucional para adelantar todas las gestiones referentes a los permisos y autorizaciones requeridas para el avance del proyecto, así como acordar las acciones requeridas para materializar la entrega del polígono y de la propiedad del CHSJD.

Avances y/o logros

1. Modelo CHSJD: Se cuenta con un avance de actividades en un 100% que corresponde a la materialización exitosa del préstamo a favor de la Subred, del polígono de terreno requerido para el avance del proyecto de nuevos hospitales, logrado a través de la suscripción del contrato de comodato 044-2021, así como y la entrega material de dicho polígono a través de su respectiva acta de entrega.

2. Estudios y diseños: Se cuenta con el 100% del avance de actividades, el cual corresponde a avance del estudio de vulnerabilidad de nueve edificios del CHSJD, los cuales fueron radicados ante el Ministerio de Cultura, y la elaboración de la totalidad de los documentos precontractuales que permitieron adjudicar el proceso de selección para la consultoría de restauración integral de los tres pabellones.

3. Seguimiento al PEMP del CHSJD: 100% de avance a la fecha, que corresponde a la suscripción de contratos para asesoría patrimonial (arquitecto especialista en patrimonio), técnica (Ingeniería civil e ingeniería ambiental) y jurídica.

Programa General/N/A/Metas Sectoriales	2020			2021			2022			2023			2024			TOTAL		
	Programado	Ejecutado	%	Programado	Ejecutado	%	Programado	Ejecutado	%	Programado	Ejecutado	%	Programado	Ejecutado	%	Programado	Ejecutado	%

263 ERU, 201 SDS/FFDS,

4. Obras: Se cuenta con un avance del 100%, que corresponde a la radicación ante el Ministerio de Cultura llevada a cabo el 30 de abril de 2021 para la solicitud de autorización de las obras de primeros auxilios para el edificio de Mantenimiento, mediante radicado No. MC09869E2021, a la radicación ante el Ministerio de Cultura el día 04 de junio de 2021 para la solicitud de autorización de obras intervención de cubiertas para los edificios priorizados (San Eduardo, San Lucas y Paulina Ponce), mediante radicado No. MC3814E2021, así como a la radicación para solicitar autorización de obras de intervención de primeros auxilios y reparaciones locativas para los tres pabellones No. MC09869E2021. Los tres procesos culminados con obtención de concepto técnico favorable. Adicionalmente se cuenta con un 100% de avance en la elaboración de los documentos técnicos que permitieron adelantar el proceso de contratación para las obras de mantenimiento general requeridas en el CHSJD.

Beneficios

Se avanza en la recuperación, mantenimiento y obras de primeros auxilios a las edificaciones patrimoniales que componen el CHSJD, con el fin de avanzar en la puesta en funcionamiento de este importante equipamiento para que pueda prestar sus servicios de salud, conexos y complementarios, a la ciudadanía. Adicionalmente, se avanza en conjunto con la Secretaría Distrital de Salud y la Subred Centro Oriente en el desarrollo de los estudios y obras para los nuevos hospitales que prestarán servicios a alrededor de 360.000 usuarios.

Indicador(es) de Metas Sectoriales: 230

246 Porcentaje de avance del plan de acción que se defina para implementación del PEMP y su modelo de gestión

AVANCE TOTAL DEL INDICADOR			
Vigencia	En la Vigencia	Transcurrido	Acumulado en PDD
	100.00%	100.00%	40.00%

Estado: Vigente Medido por Entidad SI
 Periodicidad: Trimestral Incluido en Acto Administrativo SI
 Tipo Agregación: No agrega

201	Secretaría Distrital de Salud / Fondo Financiero Distrital de Salud				
Año	Programación Inicial	Programación	Ejecución Vigencia	Avance	
				De la Vigencia	Transcurrido del Plan
2020	0.00	0.00	0.00	0.00%	
2021	0.00	0.00	0.00	0.00%	0.00%
2022	0.00	100.00	0.00	0.00%	
2023	0.00	100.00	0.00	0.00%	
2024	0.00	100.00	0.00	0.00%	
al Plan de Desarrollo					0.00%

Constante

AVANCES DE LA ENTIDAD FRENTE AL INDICADOR				
Ponderación frente al indicador	Vigencia	En la Vigencia	Transcurrido	Acumulado en PDD
0.00%	2021	0.00%	0.00%	0.00%

263	Empresa de Renovación y Desarrollo Urbano				
Año	Programación Inicial	Programación	Ejecución Vigencia	Avance	
				De la Vigencia	Transcurrido del Plan
2020	100.00	100.00	100.00	100.00%	
2021	100.00	100.00	100.00	100.00%	100.00%
2022	100.00	0.00	0.00	0.00%	
2023	100.00	0.00	0.00	0.00%	
2024	100.00	0.00	0.00	0.00%	
al Plan de Desarrollo					100.00%

Constante

AVANCES DE LA ENTIDAD FRENTE AL INDICADOR				
Ponderación frente al indicador	Vigencia	En la Vigencia	Transcurrido	Acumulado en PDD
100.00%	2021	100.00%	100.00%	100.00%

231 Gestionar una (1) declaratoria de Sumapaz como Patrimonio de la Humanidad por la Unesco	\$377	\$377	99.99	\$458	\$453	99.00	\$443	\$0	0.00	\$521	\$0	0.00	\$512	\$0	0.00	\$2,310	\$830	35.93
---	-------	-------	-------	-------	-------	-------	-------	-----	------	-------	-----	------	-------	-----	------	---------	-------	-------

Incluida en el Acuerdo 761 de 2020: SI

Entidad(es) que aportan a Metas Sectoriales:

213 IDPC,

Programa General/N/A/Metas Sectoriales	2020			2021			2022			2023			2024			TOTAL		
	Programado	Ejecutado	%	Programado	Ejecutado	%	Programado	Ejecutado	%	Programado	Ejecutado	%	Programado	Ejecutado	%	Programado	Ejecutado	%

213 IDPC,

Retrasos y soluciones

Fecha último reporte 31/12/2021

Debido a las condiciones de aislamiento social impuestas para hacer frente a la pandemia, entre los meses de mayo y agosto las actividades debieron realizarse de manera virtual. Esta situación impactó fuertemente el proyecto pues las condiciones de conectividad del Sumapaz son bastante precarias. A partir de agosto fue posible iniciar actividades presenciales.

Avances y/o logros

- Se avanza en la concertación social para la identificación participativa de las manifestaciones del PCI.
- Gestión interinstitucional. Se posiciona el tema del patrimonio cultural inmaterial como la declaratoria, con el ánimo de desarrollar acciones articuladas de mayor impacto.
- Instrumento de divulgación y comunicación. Se generó un documento ilustrativo de los conceptos y procedimientos básicos del PCI, orientado a la comunidad en general. El documento titulado ¿ABC del PCI¿ se distribuyó vía WhatsApp entre la comunidad del Sumapaz y se puso a disposición en el conversatorio ¿Memoria sociales del agua¿ a través de un código QR para su descarga. Así mismo, se elaboraron tres piezas de comunicación que resumen los principales elementos identificados como parte del patrimonio cultural inmaterial y se generó un dendrograma (representación gráfica de datos en forma de árbol) de los principales elementos del PCI identificados.
- Articulación con la meta de inventarios de patrimonio cultural para iniciar el proceso de identificación participativa del patrimonio cultural del Sumapaz en las cuencas del río Blanco y río Sumapaz, y con el Consejo Local de Mujeres.
- Generación de documento síntesis de manifestaciones del PCI identificadas preliminarmente.

Beneficios

- Fortalecimiento de las capacidades de gestión del patrimonio cultural de la comunidad del Sumapaz y articulación de las iniciativas de identificación y salvaguardia del patrimonio con los procesos sociales campesinos.
- Visibilización de los actores locales (campesinos) como parte fundamental para el desarrollo de la identificación de los patrimonios culturales de su territorio.

Indicador(es) de Metas Sectoriales: 231

247 Número de declaratorias de Patrimonio de la Humanidad gestionadas

Estado: Vigente Medido por Entidad SI
 Periodicidad: Trimestral Incluido en Acto Administrativo SI
 Tipo Agregación: Agrega

AVANCE TOTAL DEL INDICADOR			
Vigencia	En la Vigencia	Transcurrido	Acumulado en PDD
	100.00%	100.00%	30.00%

Año	Programación Inicial	Programación	Ejecución Vigencia	Avance	
				De la Vigencia	Transcurrido del Plan
2020	0.10	0.10	0.10	100.00%	
2021	0.20	0.20	0.20	100.00%	100.00%
2022	0.25	0.25	0.00	0.00%	
2023	0.30	0.30	0.00	0.00%	
2024	0.15	0.15	0.00	0.00%	
TOTAL	1.00	1.00	0.30		30.00%

Suma

AVANCES DE LA ENTIDAD FRENTE AL INDICADOR				
Ponderación frente al indicador	Vigencia	En la Vigencia	Transcurrido	Acumulado en PDD
100.00%	2021	100.00%	100.00%	30.00%

CÁLCULO DEL PORCENTAJE DE AVANCE DE LOS INDICADORES SEGÚN TIPO DE ANUALIZACIÓN

SUMA

A la vigencia	Ejecutado vigencia / Programado Vigencia
Al transcurrido del Plan	Suma Ejecutado a la Vigencia del Informe / Suma Programado a la Vigencia del Informe
Plan de Desarrollo	Suma Ejecutado a la Vigencia del Informe / Total Programado para el Plan

CONSTANTE

La ejecución es independiente en cada vigencia

A la vigencia	Ejecutado Vigencia / Programado Vigencia
Al transcurrido del Plan	Promedio Ejecutado de los años programados a la vigencia seleccionada / Promedio Programado a la Vigencia Seleccionada
Plan de Desarrollo	Promedio Ejecutado de los años programados / Promedio Años Programados del Plan

CRECIENTE SIN LÍNEA BASE

La ejecución, es el último valor reportado por la entidad sin importar la vigencia

A la vigencia	Última Ejecución a la Vigencia del Informe / Programado Vigencia
Al transcurrido del Plan	Última ejecución a la Vigencia del Informe / Programado Vigencia del Informe
Plan de Desarrollo	Última ejecución del Plan / Programado para el Plan

CRECIENTE CON LÍNEA BASE

La ejecución, es el último valor reportado por la entidad sin importar la vigencia

La línea base debe ser menor o igual al valor de la primera vigencia programada. En caso de ser mayor, el resultado será cero.

Si el resultado del cálculo es negativo el porcentaje de avance se colocará en 0

A la vigencia	$(\text{Ejecutado Vigencia} - \text{Ejecutado Vigencia Anterior}) / (\text{Programado Vigencia} - \text{Ejecutado Vigencia Anterior})$ Para la primer vigencia, el ejecutado vigencia anterior es la línea base Si el programado es igual a la línea base y el ejecutado es superior a lo programado: $(\text{Ejecutado Vigencia} - \text{Línea base}) / (\text{Programado para el Plan} - \text{línea base})$
Al transcurrido del Plan	$(\text{Última Ejecución a la Vigencia del Informe} - \text{línea base}) / (\text{Programado en la Vigencia del Informe} - \text{línea base})$ Si el programado es igual a la línea base y el ejecutado es superior a lo programado: $(\text{Última Ejecución a la Vigencia del Informe} - \text{línea base}) / (\text{Programado para el Plan} - \text{línea base})$
Plan de Desarrollo	$(\text{Última Ejecución del Plan} - \text{línea base}) / (\text{Programado para el Plan} - \text{línea base})$

DECRECIENTE SIN LÍNEA BASE

La ejecución, es el último valor reportado por la entidad sin importar la vigencia

A la vigencia	Programado Vigencia / Última Ejecución a la Vigencia
Al transcurrido del Plan	Programado vigencia / Última Ejecución a la Vigencia del Informe
Plan de Desarrollo	Programado para el Plan / Última Ejecución

DECRECIENTE CON LÍNEA BASE





La ejecución, es el último valor reportado por la entidad sin importar la vigencia

La línea base debe ser mayor o igual al valor de la primera vigencia programada En caso de ser menor, el resultado será cero.

Si el resultado del cálculo es negativo el porcentaje de avance se colocará en 0

A la vigencia	$(\text{Ejecutado Vigencia Anterior} - \text{ejecutado vigencia}) / (\text{Ejecutado Vigencia Anterior} - \text{Programado Vigencia})$ Para la primer vigencia, el ejecutado vigencia anterior es línea base Si el programado es igual a la línea base y el ejecutado es superior a lo programado: $(\text{Ejecutado Vigencia} - \text{línea base}) / (\text{línea base} - \text{Programado para el Plan})$
Al transcurrido del Plan	$(\text{línea base} - \text{Última Ejecución a la Vigencia del Informe}) / (\text{línea base} - \text{Programado en la Vigencia del Informe})$ Si el programado es igual a la línea base y el ejecutado es superior a lo programado: $(\text{Última ejecución a la Vigencia del informe} - \text{línea base}) / (\text{línea base} - \text{Programado para el Plan})$
Plan de Desarrollo	$(\text{línea base} - \text{Última ejecución del Plan}) / (\text{línea base} - \text{Programado para el Plan})$

RANGOS DEL AVANCE DE LOS INDICADORES

 <= 40%  > 40% y <= 70  > 70% y <= 90  > 90