

Programa General/N/A/Metas Sectoriales	2020			2021			2022			2023			2024			TOTAL		
	Programado	Ejecutado	%	Programado	Ejecutado	%	Programado	Ejecutado	%	Programado	Ejecutado	%	Programado	Ejecutado	%	Programado	Ejecutado	%
15 Plan Distrital de Lectura, Escritura y oralidad: Leer para la vida	\$18,760	\$18,759	100.00	\$37,205	\$37,199	99.98	\$39,400	\$0	0.00	\$23,383	\$0	0.00	\$22,521	\$0	0.00	\$141,270	\$55,959	39.61

0 N/A	\$18,760	\$18,759	100.00	\$37,205	\$37,199	99.98	\$39,400	\$0	0.00	\$23,383	\$0	0.00	\$22,521	\$0	0.00	\$141,270	\$55,959	39.61
-------	----------	----------	--------	----------	----------	-------	----------	-----	------	----------	-----	------	----------	-----	------	-----------	----------	-------

101 Creación de un (1) Sistema Distrital de bibliotecas y espacios no convencionales de lectura que fortalezca y articule bibliotecas públicas, escolares, comunitarias, universitarias, especializadas, y otros espacios de circulación del libro en la ciudad	\$17,988	\$17,988	100.00	\$34,732	\$34,732	100.00	\$37,614	\$0	0.00	\$21,857	\$0	0.00	\$21,118	\$0	0.00	\$133,308	\$52,720	39.55
-----------------------------------------------------------------------------------------------------------------------------------------------------------------------------------------------------------------------------------------------------------------	----------	----------	--------	----------	----------	--------	----------	-----	------	----------	-----	------	----------	-----	------	-----------	----------	-------

Incluida en el Acuerdo 761 de 2020: SI

Entidad(es) que aportan a Metas Sectoriales:

119 SDCRD,

Fecha último reporte 31/12/2021

Retrasos y soluciones

A la fecha se han reportado retrasos que incidan en el cumplimiento de la Meta 101, sin embargo, se detecta una alerta temprana sobre los tiempos de gestión para concretar las acciones de cooperación interinstitucional a través de convenios; en este sentido, se identifica una alternativa de solución que es el desarrollo de un Convenio Marco al cual puedan adherir diferentes instituciones, lo que se podría ver limitado por la vigencia de las disposiciones de la Ley de Garantías Electorales, contenida en la Ley 996 de 2005

Avances y/o logros

En 2021, se inició la consolidación del Sistema para enlazar a las bibliotecas públicas de la ciudad con las universitarias, comunitarias, especializadas, entre otras. Hasta el momento se tienen 17 bibliotecas universitarias vinculadas, a través de la implementación y proyección de servicios bibliotecarios, formación, programación y cosechamiento de contenidos digitales a través de la Biblioteca Digital de Bogotá. Actualmente, dentro de las bibliotecas del Sistema se encuentran la Universidad Javeriana, la Universidad Nacional, UniMinuto, U del Tolima, U Tadeo, SENA, U Distrital, Politécnico GranColombiano, Uninpahu, U Externado, Fundación Universitaria Ciencias de la Salud, U Cooperativa, Konrad Lorenz, U Manuela Beltrán, Piloto y UniAgustiniana. La vinculación de las instituciones al Sistema va desde la apertura en su infraestructura, la realización de talleres, clubes de lectura, cosechamiento de recursos digitales, acciones adelantadas en 2021. Se han recopilado 5.387 recursos por la Biblioteca Digital de Bogotá, desde los repositorios de las bibliotecas universitarias, disponibles en www.bibliotecadigitaldebogota.gov.co

Beneficios

Los recursos de inversión asociados a esta meta, se ejecutan para el fortalecimiento y consolidación de un Sistema Distrital de Bibliotecas, bajo el cual, se busca articular en un mismo enfoque a las bibliotecas escolares, comunitarias, universitarias, especializadas y otros espacios de circulación del libro, para mejorar el indicador de número de espacios bibliotecarios por habitante en la ciudad, cerrando brechas de acceso a la lectura y escritura especialmente en población en situación de vulnerabilidad. Esta estrategia a través del Plan de bibliotecas y el fortalecimiento de BiblioRed, permitirá aprovechar al máximo la infraestructura existente. Todo se orienta a aumentar el número de personas que acceden a la cultura escrita como mecanismo para garantizar, sin ningún tipo de restricción el ejercicio de los derechos culturales relacionados con el acceso a la información, el conocimiento, la memoria, la creatividad y el respeto a la diversidad.

Indicador(es) de Metas Sectoriales: 101

109 Número de sistemas distritales de bibliotecas y espacios no convencionales creados

Estado: Vigente Medido por Entidad SI
 Periodicidad: Trimestral Incluido en Acto Administrativo SI
 Tipo Agregación: Agrega

AVANCE TOTAL DEL INDICADOR			
Vigencia	En la Vigencia	Transcurrido	Acumulado en PDD
	100.00%	100.00%	40.00%

Año	Programación Inicial	Programación	Ejecución Vigencia	Avance	
				De la Vigencia	Transcurrido del Plan
				2020	1.00
2021	1.00	1.00	1.00	100.00%	100.00%
2022	1.00	1.00	0.00	0.00%	
2023	1.00	1.00	0.00	0.00%	
2024	1.00	1.00	0.00	0.00%	

Constante

AVANCES DE LA ENTIDAD FRENTE AL INDICADOR				
Ponderación frente al indicador	Vigencia	En la Vigencia	Transcurrido	Acumulado en PDD

Programa General/N/A/Metas Sectoriales	2020			2021			2022			2023			2024			TOTAL		
	Programado	Ejecutado	%	Programado	Ejecutado	%	Programado	Ejecutado	%	Programado	Ejecutado	%	Programado	Ejecutado	%	Programado	Ejecutado	%

119 SDCRD,

Año	Programación Inicial	Programación	Ejecución Vigencia	Avance	
				De la Vigencia al Plan de Desarrollo	Transcurrido del Plan

40.00%

102 Formular 1 política distrital de lectura, escritura y bibliotecas y otros espacios de circulación del libro	\$38	\$37	97.59	\$963	\$957	99.39	\$273	\$0	0.00	\$191	\$0	0.00	\$91	\$0	0.00	\$1,556	\$994	63.90
-----------------------------------------------------------------------------------------------------------------	------	------	-------	-------	-------	-------	-------	-----	------	-------	-----	------	------	-----	------	---------	-------	-------

Incluida en el Acuerdo 761 de 2020: SI

Entidad(es) que aportan a Metas Sectoriales:

119 SDCRD,

Retrasos y soluciones

Fecha último reporte 31/12/2021

Hasta el momento, la meta se ha cumplido en los términos y cronograma planeados.

Avances y/o logros

Durante el 2021, avanzamos en el proceso de diagnóstico y agenda pública, con una estrategia de participación abierta a toda la ciudadanía, en la cual participaron 800 ciudadanos. Con sus ideas, experiencias y aportes se logró llegar a 12 grupos poblacionales, a través de 40 espacios de participación ciudadana del Reto Bogotá Abierta. Además, se entregó el Plan Maestro de Bibliotecas Públicas, el cual es un componente fundamental para la Política Distrital de Lectura y Bibliotecas. Con él se realiza el levantamiento y estudio crítico urbanístico de la estructura de localización, de la diversidad edilicia bibliotecaria y de los entornos espaciales de las distintas tipologías de equipamientos bibliotecarios, partiendo de su relación urbana con los demás sistemas funcionales y de servicios de la Capital y su región.

Beneficios

La etapa de estructuración del diagnóstico, definición del esquema de inicio de la fase de agenda pública, por el momento no implica aún un beneficio directo para la ciudad. El beneficio se verá reflejado, cuando se culmine la etapa de formulación y se dé paso a la adopción de la política e implementación de la misma.

Indicador(es) de Metas Sectoriales: 102

110 Número de políticas de lectura, escritura y bibliotecas formuladas

Estado: Vigente Medido por Entidad SI
 Periodicidad: Trimestral Incluido en Acto Administrativo SI
 Tipo Agregación: Agrega

AVANCE TOTAL DEL INDICADOR			
Vigencia	En la Vigencia	Transcurrido	Acumulado en PDD
	100.00%	100.00%	50.00%

Año	Programación Inicial	Programación	Ejecución Vigencia	Avance	
				De la Vigencia	Transcurrido del Plan
2020	0.10	0.10	0.10	100.00%	
2021	0.50	0.50	0.50	100.00%	100.00%
2022	0.90	0.90	0.00	0.00%	
2023	1.00	1.00	0.00	0.00%	
2024	1.00	1.00	0.00	0.00%	

al Plan de Desarrollo 50.00%

Creciente

AVANCES DE LA ENTIDAD FRENTE AL INDICADOR				
Ponderación frente al indicador	Vigencia	En la Vigencia	Transcurrido	Acumulado en PDD
100.00%	2021	100.00%	100.00%	50.00%

103 Promover 16 espacios y/o eventos de valoración social	\$735	\$735	100.00	\$1,510	\$1,510	100.00	\$1,513	\$0	0.00	\$1,335	\$0	0.00	\$1,313	\$0	0.00	\$6,406	\$2,245	35.04
-----------------------------------------------------------	-------	-------	--------	---------	---------	--------	---------	-----	------	---------	-----	------	---------	-----	------	---------	---------	-------

Programa General/N/A/Metas Sectoriales	2020			2021			2022			2023			2024			TOTAL		
	Programado	Ejecutado	%	Programado	Ejecutado	%	Programado	Ejecutado	%	Programado	Ejecutado	%	Programado	Ejecutado	%	Programado	Ejecutado	%

del libro, la lectura y la literatura en la ciudad

Incluida en el Acuerdo 761 de 2020: SI

Entidad(es) que aportan a Metas Sectoriales:

222 IDARTES, 119 SDCRD,

Retrasos y soluciones

Fecha último reporte 31/12/2021

Al realizarse la feria, en su mayoría, en modalidad virtual, no hubo espacios de comercialización para editoriales independientes o grandes editoriales. Debido a esta coyuntura, la DLB, programó la realización de una feria independiente, gratuita para editoriales y ciudadanos, en la que se generaron espacios de comercialización y programación cultural en la Biblioteca Virgilio Barco.

Avances y/o logros

Durante el mes de agosto de 2021, se llevó a cabo la totalidad de la programación cultural asociada a la Feria Internacional del Libro de Bogotá-FilBo, de esta programación 13 eventos ocurrieron en las bibliotecas de la red. La FilBo, de la mano de su aliado principal la Alcaldía de Bogotá, a través de la SCR D y la DLB, ofreció 669 eventos virtuales y 129 eventos presenciales en Bibliotecas, librerías, centros culturales y parques de la ciudad.

La DLB, también gestionó y produjo seis eventos para visibilizar ante los ciudadanos el plan de lectura, los productos editoriales de la línea de gestión editorial y la exposición itinerante "Bibliotecas del Mundo".

Del 8 al 12 de diciembre, se llevó a cabo La Primera Feria de Editoriales Independientes "La Vuelta", espacio de reencuentro y reactivación económica para el sector editorial independiente. Esta Feria buscó abrir un espacio a los editoriales independientes del País para que volvieran a mostrar sus libros, a participar en un evento cultural que les permitiera llegar a nuevos lectores, comercializar sus productos editoriales y ser parte, durante cinco días, de una feria presencial de carácter nacional. La programación cultural, con más de 20 eventos en la B Virgilio Barco, congregó también, a autores, ilustradores, editores y músicos en una fiesta gratuita para toda la ciudadanía. "La Vuelta, I Feria Nacional de Ediotriales Independientes", es una apuesta de ciudad por la lectura, la escritura y la edición colombiana.

Beneficios

Permitir el desarrollo de los espacios y eventos de valoración social del libro, ayuda a promover la transformación y los imaginarios de los habitantes de Bogotá en torno a la lectura, la escritura y la oralidad, y con ello fomentar su valor social, logrando la cercanía de los ciudadanos con la cultura escrita.

Indicador(es) de Metas Sectoriales: 103

111 Número de espacios y/o eventos de valoración social del libro, la lectura y la escritura promovidos

Estado: Vigente Medido por Entidad SI
 Periodicidad: Trimestral Incluido en Acto Administrativo SI
 Tipo Agregación: Agrega

AVANCE TOTAL DEL INDICADOR			
Vigencia	En la Vigencia	Transcurrido	Acumulado en PDD
	100.00%	100.00%	40.00%

119 Secretaría Distrital de Cultura, Recreación y Deporte					
Año	Programación Inicial	Programación	Ejecución Vigencia	Avance	
				De la Vigencia	Transcurrido del Plan
2020	0.00	0.00	0.00	0.00%	
2021	1.00	2.00	2.00	100.00%	100.00%
2022	1.00	1.00	0.00	0.00%	
2023	1.00	1.00	0.00	0.00%	
2024	1.00	1.00	0.00	0.00%	
TOTAL	4.00	5.00	2.00		40.00%

Suma

AVANCES DE LA ENTIDAD FRENTE AL INDICADOR				
Ponderación frente al indicador	Vigencia	En la Vigencia	Transcurrido	Acumulado en PDD
29.41%	2021	29.41%	29.41%	11.76%

222 Instituto Distrital de las Artes					
Año	Programación Inicial	Programación	Ejecución Vigencia	Avance	
				De la Vigencia	Transcurrido del Plan
2020	12.00	12.00	12.00	100.00%	
2021	12.00	12.00	12.00	100.00%	100.00%
2022	12.00	12.00	0.00	0.00%	
2023	12.00	12.00	0.00	0.00%	
2024	12.00	12.00	0.00	0.00%	

Constante

AVANCES DE LA ENTIDAD FRENTE AL INDICADOR				
Ponderación frente al indicador	Vigencia	En la Vigencia	Transcurrido	Acumulado en PDD
70.59%	2021	70.59%	70.59%	28.24%

Programa General/N/A/Metas Sectoriales	2020			2021			2022			2023			2024			TOTAL		
	Programado	Ejecutado	%	Programado	Ejecutado	%	Programado	Ejecutado	%	Programado	Ejecutado	%	Programado	Ejecutado	%	Programado	Ejecutado	%

222 IDARTES, 119 SDCRD,

Año	Programación Inicial	Programación	Ejecución Vigencia	Avance	
				De la Vigencia	Transcurrido del Plan
				al Plan de Desarrollo	40.00%

CÁLCULO DEL PORCENTAJE DE AVANCE DE LOS INDICADORES SEGÚN TIPO DE ANUALIZACIÓN

SUMA

A la vigencia	Ejecutado vigencia / Programado Vigencia
Al transcurrido del Plan	Suma Ejecutado a la Vigencia del Informe / Suma Programado a la Vigencia del Informe
Plan de Desarrollo	Suma Ejecutado a la Vigencia del Informe / Total Programado para el Plan

CONSTANTE

La ejecución es independiente en cada vigencia

A la vigencia	Ejecutado Vigencia / Programado Vigencia
Al transcurrido del Plan	Promedio Ejecutado de los años programados a la vigencia seleccionada / Promedio Programado a la Vigencia Seleccionada
Plan de Desarrollo	Promedio Ejecutado de los años programados / Promedio Años Programados del Plan

CRECIENTE SIN LÍNEA BASE

La ejecución, es el último valor reportado por la entidad sin importar la vigencia

A la vigencia	Última Ejecución a la Vigencia del Informe / Programado Vigencia
Al transcurrido del Plan	Última ejecución a la Vigencia del Informe / Programado Vigencia del Informe
Plan de Desarrollo	Última ejecución del Plan / Programado para el Plan

CRECIENTE CON LÍNEA BASE

La ejecución, es el último valor reportado por la entidad sin importar la vigencia

La línea base debe ser menor o igual al valor de la primera vigencia programada. En caso de ser mayor, el resultado será cero.

Si el resultado del cálculo es negativo el porcentaje de avance se colocará en 0

A la vigencia	$(\text{Ejecutado Vigencia} - \text{Ejecutado Vigencia Anterior}) / (\text{Programado Vigencia} - \text{Ejecutado Vigencia Anterior})$ Para la primer vigencia, el ejecutado vigencia anterior es la línea base Si el programado es igual a la línea base y el ejecutado es superior a lo programado: $(\text{Ejecutado Vigencia} - \text{Línea base}) / (\text{Programado para el Plan} - \text{línea base})$
Al transcurrido del Plan	$(\text{Última Ejecución a la Vigencia del Informe} - \text{línea base}) / (\text{Programado en la Vigencia del Informe} - \text{línea base})$ Si el programado es igual a la línea base y el ejecutado es superior a lo programado: $(\text{Última Ejecución a la Vigencia del Informe} - \text{línea base}) / (\text{Programado para el Plan} - \text{línea base})$
Plan de Desarrollo	$(\text{Última Ejecución del Plan} - \text{línea base}) / (\text{Programado para el Plan} - \text{línea base})$

DECRECIENTE SIN LÍNEA BASE

La ejecución, es el último valor reportado por la entidad sin importar la vigencia

A la vigencia	Programado Vigencia / Última Ejecución a la Vigencia
Al transcurrido del Plan	Programado vigencia / Última Ejecución a la Vigencia del Informe
Plan de Desarrollo	Programado para el Plan / Última Ejecución

DECRECIENTE CON LÍNEA BASE





La ejecución, es el último valor reportado por la entidad sin importar la vigencia

La línea base debe ser mayor o igual al valor de la primera vigencia programada En caso de ser menor, el resultado será cero.

Si el resultado del cálculo es negativo el porcentaje de avance se colocará en 0

A la vigencia	$(\text{Ejecutado Vigencia Anterior} - \text{ejecutado vigencia}) / (\text{Ejecutado Vigencia Anterior} - \text{Programado Vigencia})$ Para la primer vigencia, el ejecutado vigencia anterior es línea base Si el programado es igual a la línea base y el ejecutado es superior a lo programado: $(\text{Ejecutado Vigencia} - \text{línea base}) / (\text{línea base} - \text{Programado para el Plan})$
Al transcurrido del Plan	$(\text{línea base} - \text{Última Ejecución a la Vigencia del Informe}) / (\text{línea base} - \text{Programado en la Vigencia del Informe})$ Si el programado es igual a la línea base y el ejecutado es superior a lo programado: $(\text{Última ejecución a la Vigencia del informe} - \text{línea base}) / (\text{línea base} - \text{Programado para el Plan})$
Plan de Desarrollo	$(\text{línea base} - \text{Última ejecución del Plan}) / (\text{línea base} - \text{Programado para el Plan})$

RANGOS DEL AVANCE DE LOS INDICADORES

 <= 40%  > 40% y <= 70  > 70% y <= 90  > 90