



ENCUESTA XVIII FESTIVAL COLOMBIA AL PARQUE 2018

Subdirección Observatorio de culturas equipo de mediciones

Ficha técnica

Lugar de recolección:	Parque Metropolitano el Lago
Periodo de recolección:	21 y 22 julio de 2018
Población objetivo:	Personas de 13 años o más, asistentes al Festival
Metodología de aplicación:	Entrevista directa
Tipo de instrumento:	Encuesta semiestructurada
Tamaño de muestra:	580 encuestas efectivas
Confiabilidad:	95%



¿Con quién está asistiendo a esta actividad?

Amigos(as)	27,9%
Novio(a)/esposo(a)/Pareja/cónyuge	21,4%
Compañeros(as) de trabajo/Estudio	1,7%
Familiares	35,5%
Solo (a)	12,8%
Otro	0,7%
Ns/Nr	0,0%

Incluyendo esta ¿a cuántas versiones del Festival ha asistido?



Una	71,4%	Siete	0,3%
Dos	11,7%	Ocho	0,2%
Tres	6,4%	Nueve	0,2%
Cuatro	2,2%	Diez	0,0%
Cinco	3,4%	once y veinte	1,9%
Seis	0,7%	Todas	1,6%

¿Asistió usted el año pasado a este festival?

Si	14,3%
No	77,9%
Ns/Nr	7,8%

¿A qué edad asistió a su primer Festival de Colombia al Parque?

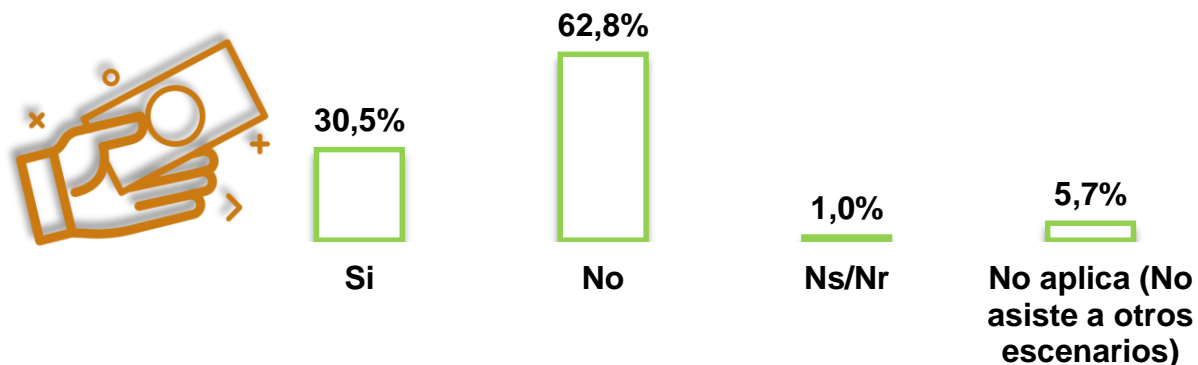
13 a 17 años	16,0%
18 a 26 años	20,3%
27 a 35 años	33,4%
36 a 49 años	10,0%
50 años o más	13,6%
Ns/Nr	6,6%



¿A qué escenarios de música en vivo asiste usted principalmente?

Conciertos al aire libre	68,4%
Bares o restaurantes	13,1%
Teatros y auditorios	12,6%
Ninguno	4,0%
Otro	0,2%
Ns/Nr	1,7%

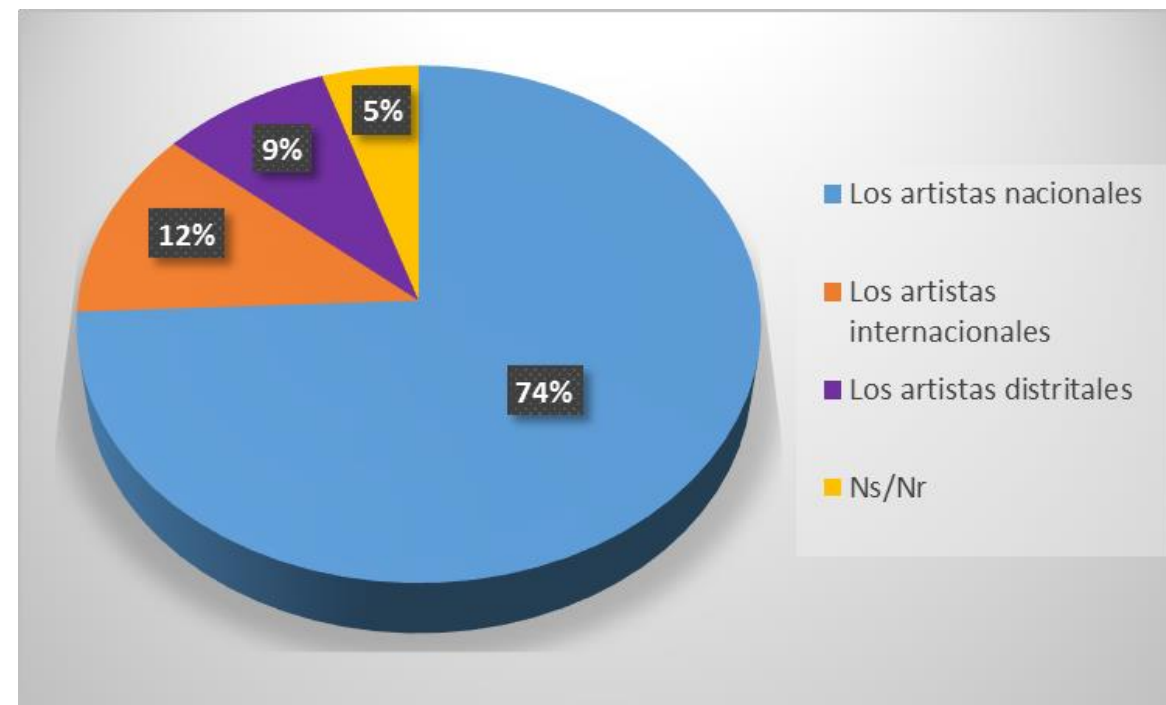
¿Usualmente paga para asistir a esas presentaciones?



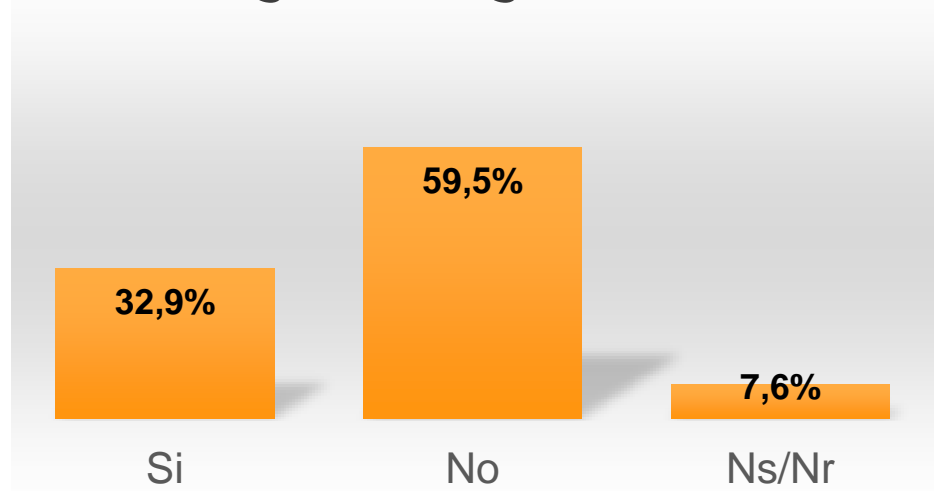
¿Qué lo(a) motivó principalmente a asistir a este evento?



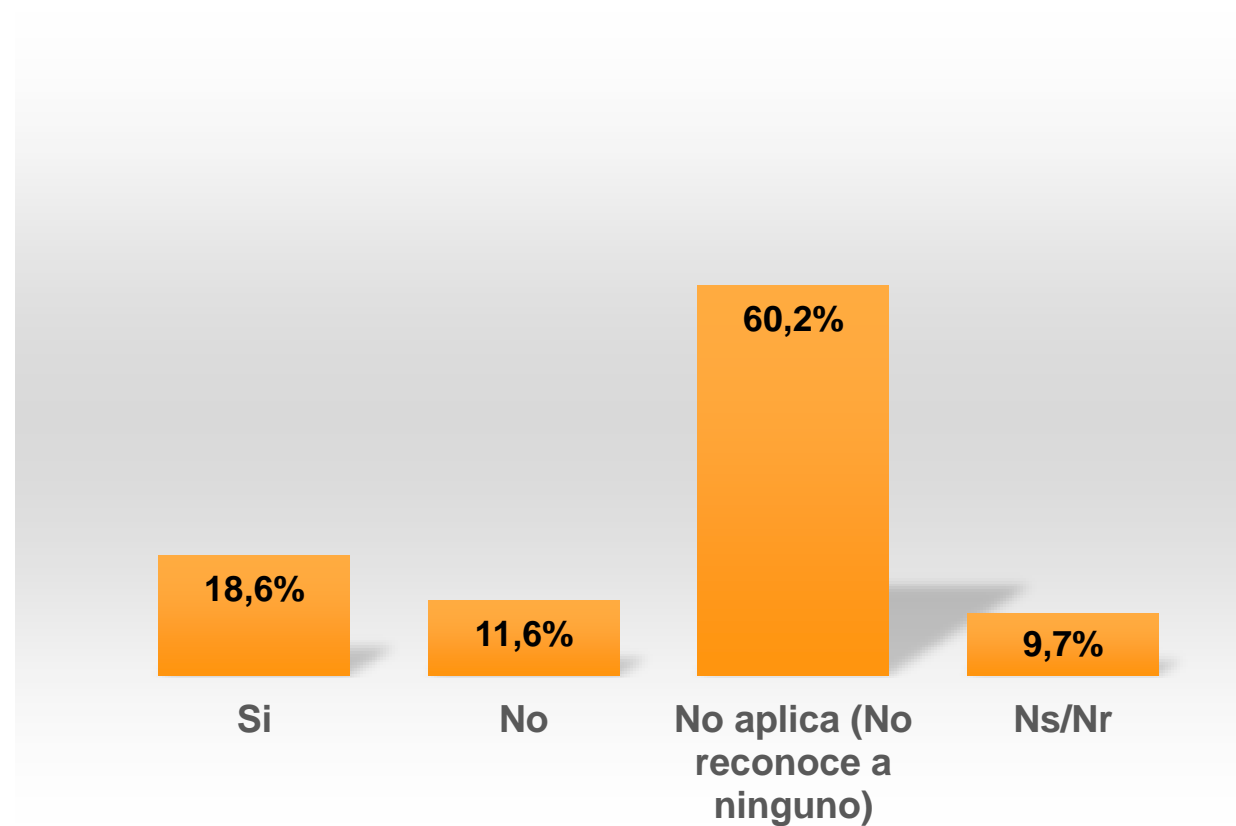
¿De los grupos de artistas que se presentan hoy, cuáles le llaman más la atención?



¿Reconoce alguno o algunos de los artistas?



¿Ha asistido a alguna de sus presentaciones en vivo, fuera de este festival?



Preguntas sobre el festival



BOGOTÁ
MEJOR
PARA TODOS

Por favor evalúe cada uno de los siguientes aspectos en la organización del Festival,

Donde 1 es Pésimo, 2 es Malo, tres es Bueno y cuatro Excelente

El aseo en general al interior del evento	98,3%
El sonido	97,8%
Los horarios del festival	97,1%
Orden en la entrada	96,0%
La seguridad al interior del evento	94,0%
La iluminación	88,6%
La ubicación de los baños	78,3%
La cantidad de los baños	71,9%
Los alimentos que se ofrecen en este evento	21,9%




¿Por cuál medio se enteró de este evento?

Internet	41,0%
Otro ciudadano	20,0%
Televisión	12,2%
Acá mismo	9,1%
Radio	6,0%
Volantes, carteles	5,9%
Su lugar de estudio o trabajo	2,9%
Prensa	2,4%
NS/Nr	0,3%

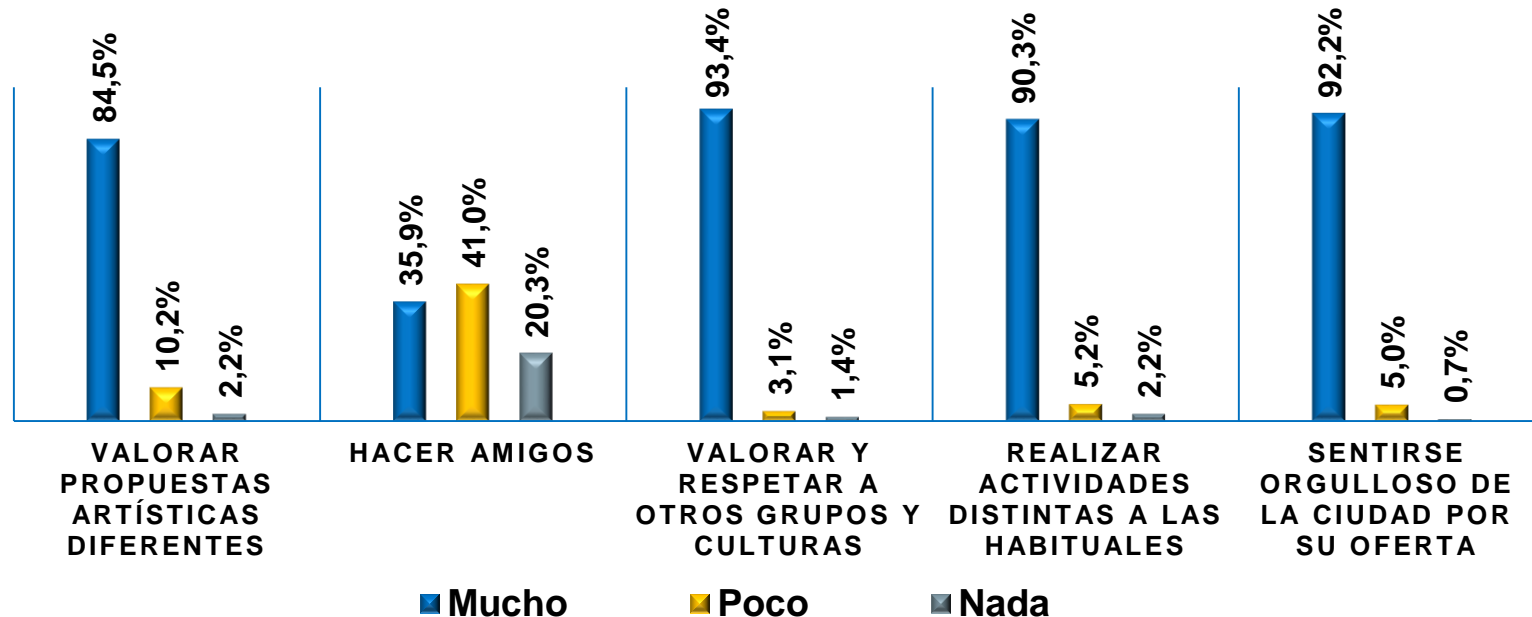
¿Por qué medio de Internet se enteró de este evento?

Redes sociales como Facebook o Twitter	33,8%
Página oficial del evento	2,8%
Otras páginas	1,4%
Ns/Nr	3,4%
No aplica (Otros medios)	58,6%

¿Cuánto dinero cree que gastará usted hoy asistiendo a este Festival en...?
(promedio)

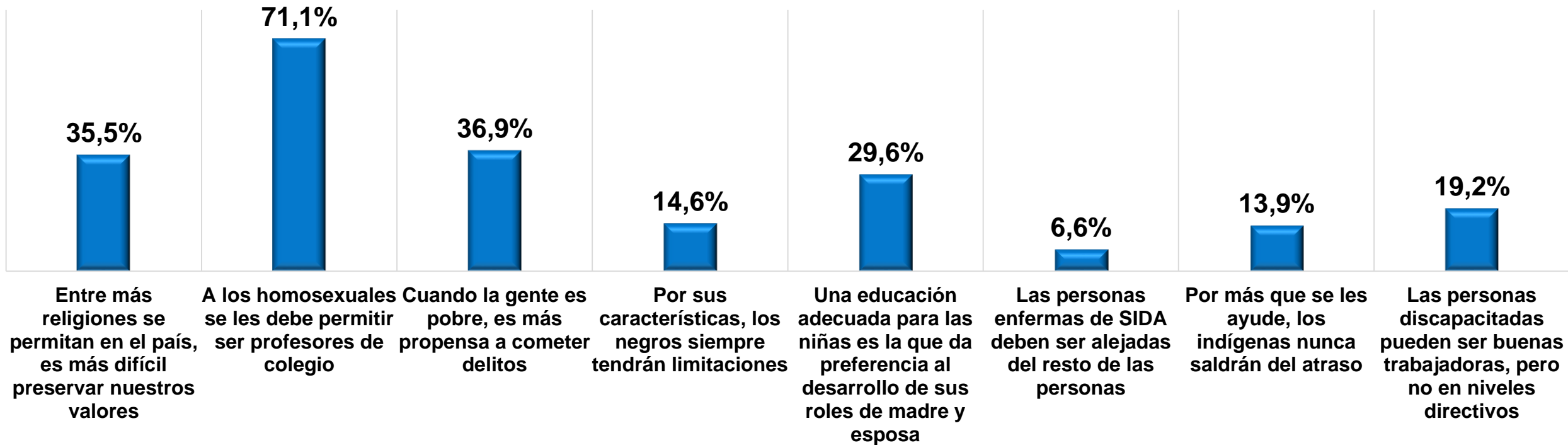
Transportes	\$19.500	
Alimentación	\$38.000	
Artículos (afiches, camisetas, CD, otros)	\$65.000	

P17 Qué tanto le ha permitido este festival:



Porcentaje de personas que están de acuerdo con los siguientes prejuicios:

Afirmaciones que contienen prejuicios sobre a personas tradicionalmente discriminadas



■ Completamente de acuerdo + De...

Frente a personas de costumbres diferentes a las suyas o de las de su hogar, usted normalmente:

Se relaciona de manera fresca	73,1%
Se relaciona de manera cuidadosa	18,1%
No se relaciona jamás	1,0%
No se relaciona a menos que sea necesario	0,2%
Se relaciona si es una cultura superior y le conviene	0,3%
Se relaciona si es una cultura inferior y puede ayudarle	0,3%
Se relaciona porque le gusta explorar cosas desconocidas	6,0%
Ns/Nr	0,9%



Dígame su nivel de acuerdo o desacuerdo con cada una de estas afirmaciones

Desde que las mujeres comenzaron a trabajar, los valores familiares se empezaron a perder



Una mujer que se viste con minifalda o ropa muy ajustada provoca que le falten el respeto en la calle



Lo más grave de que un hombre maltrate a su pareja es que lo haga en público



La mujer que se deja maltratar por su pareja es porque le gusta que la maltraten



■ Completamente en desacuerdo + desacuerdo

■ Completamente de acuerdo + De acuerdo

Además de ser un espacio para transitar,
para usted la calle es un espacio...

De encuentro 95%



De entretenimiento 92%



Para practicar deportes 81%



De peligro 75%



Para trabajar 76%



De conflictos 63%



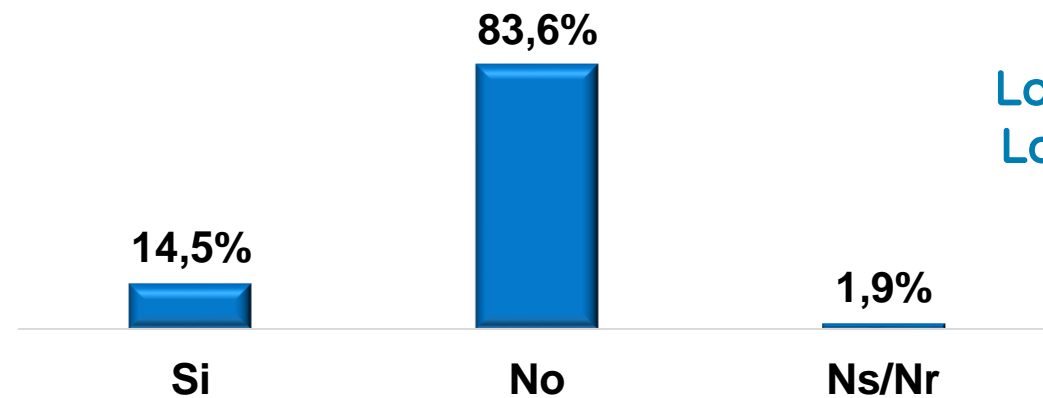
De expresión cultural y artística 4%



Si le ofrecen un animal silvestre fácil de tener como mascota ¿Usted qué haría?

Lo recibe pero busca como liberarlo	40,9%
Lo rechaza porque no es adecuado tenerlo como mascota	38,4%
No sabe qué haría	11,4%
Lo recibe y lo cuida en su casa	8,1%
NS/NR	1,2%


¿Ha tenido un animal silvestre en su hogar?



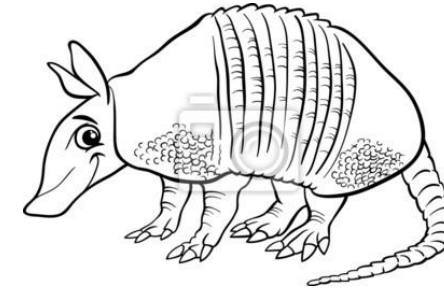
¿Cómo llegó a usted?
(para quienes respondieron SI)

Lo compró	2,4%
Lo encontró en algún parque y decidió quedárselo	1,6%
Lo encontró enfermo y decidió curarlo quedárselo	0,7%
Se lo regalaron	8,4%
No aplica (No ha tenido animales silvestres)	84,0%
Ns/Nr	2,9%

Sabía que tener un animal silvestre como mascota es un delito?



Sí	86%
No	11%
Ns/Nr	3%



¿Alguna vez ha comido iguana, tortuga, armadillo entre otras?

Sí	19%
No	79%
Ns/Nr	2%

¿Conoce instituciones que protegen la fauna silvestre?

Sí	22%
No	74%
Ns/Nr	4%

¿Si usted ve a un animal silvestre en la ciudad y que está en peligro que haría?

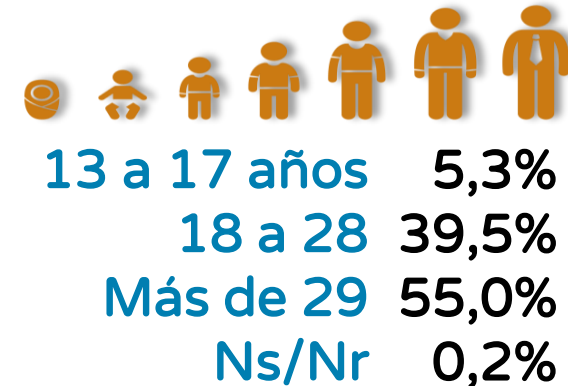
Llamar la POLICIA NACIONAL	35,7%
Llamar al Instituto Distrital de Protección y Bienestar Animal	34,8%
Llamar a la Secretaría Distrital de Ambiente	20,0%
No sabría qué hacer	6,4%
No hará nada porque no es su problema	1,7%
Ns/Nr	1,4%



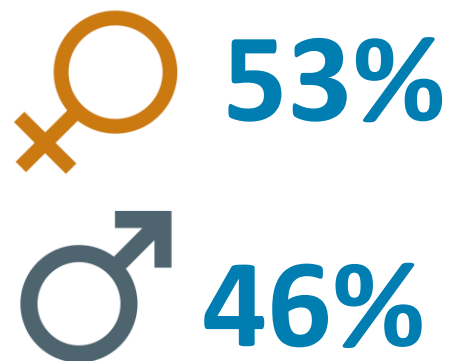
¿Usted vive en Bogotá?

Si	96%
No	3%
No responde	1%

Edad



Sexo



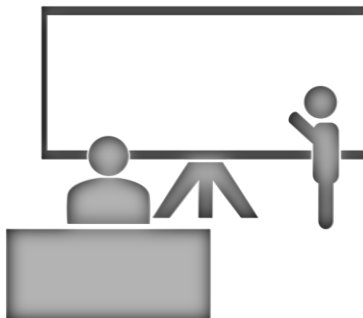
Estrato de la vivienda

Estrato 1	4,1%
Estrato 2	20,5%
Estrato 3	47,4%
Estrato 4	19,3%
Estrato 5	4,0%
Estrato 6	0,5%
Ns/Nr	4,1%



Nivel educativo

Ninguno	0,7%
Primaria completa	2,9%
Primaria incompleta	0,7%
Secundaria completa	17,2%
Secundaria incompleta	7,1%
Universitaria completa	27,4%
Universitaria incompleta	15,5%
Educación técnica/tecnológica	14,0%
Postgrado	11,9%
Ns/Nr	2,6%



Actividad principal

Trabaja	43,3%
Estudia	13,8%
Trabajar y estudiar	13,4%
Está desempleado	4,8%
Pensionado	3,6%
Oficios de hogar	5,0%
Otra Actividad	3,1%
Ns/Nr	12,9%





ALCALDÍA MAYOR
DE BOGOTÁ D.C.

BOGOTÁ
MEJOR
PARA TODOS

MUCHAS GRACIAS