

Sector Cultura, Recreación y Deporte

Boletín de ejecución presupuestal

A 31 de mayo de 2021

Secretaría Distrital de Cultura, Recreación y Deporte
Oficina Asesora de Planeación



SECRETARÍA DE
CULTURA, RECREACIÓN
Y DEPORTE



Sector Cultura, Recreación y Deporte

Ranking distrital por porcentaje de ejecución presupuestal a 27/05/2021 (semana 21)

Millones de pesos

ENTIDAD	APROPIACIÓN DISPONIBLE	PORCENTAJE EJECUCIÓN PRESUPUESTAL	PORCENTAJE AUTORIZACIÓN DE GIRO	PUESTO EJECUCIÓN PRESUPUESTAL
INSTITUTO DISTRITAL DE PATRIMONIO CULTURAL	\$ 24.304	72,70% ●	17,50%	1
ORQUESTA FILARMÓNICA DE BOGOTÁ	\$ 31.402	68,20% ●	10,60%	7
INSTITUTO DISTRITAL DE LAS ARTES	\$ 138.735	46,20% ●	12,90%	20
SECRETARÍA DISTRITAL DE CULTURA, RECREACIÓN Y DEPORTE	\$ 126.712	46,10% ●	18,10%	21
FUNDACIÓN GILBERTO ALZATE AVENDAÑO	\$ 9.640	45,70% ●	14,70%	22
CANAL CAPITAL	\$ 9.808	39,20% ●	8,30%	31
INSTITUTO DISTRITAL DE RECREACIÓN Y DEPORTE	\$ 329.951	36,20% ●	12,60%	35
INSTITUTO DE DESARROLLO URBANO	\$ 2.482.490	12,10% ●	6,20%	44
LOTERÍA	\$ 470	1,70% ●	0,50%	45
TOTAL ENTIDADES DISTRITALES	\$ 20.653.088	39,30%	18,30%	

39,30%

Fuente: SDH-DDP-SFD

Diseño: SCRD-OAP

Sector Cultura, Recreación y Deporte

Ejecución presupuestal total por entidad a 31/05/2021

Millones de Pesos

No.	ENTIDAD	FUNCIONAMIENTO			INVERSIÓN			TOTAL		
		DISPONIBLE	COMPROMISOS ACUMULADOS		DISPONIBLE	COMPROMISOS ACUMULADOS		DISPONIBLE	COMPROMISOS ACUMULADOS	
1	SECRETARIA DE CULTURA, RECREACIÓN Y DEPORTE (SCRD)	\$ 24.128,80	\$ 7.693,49	31,89%	\$ 128.910,64	\$ 58.471,93	45,36%	\$ 153.039,44	\$ 66.165,41	43,23%
2	INSTITUTO DISTRITAL DE RECREACIÓN Y DEPORTE (IDRD)	\$ 36.234,23	\$ 12.777,14	35,26%	\$ 329.950,81	\$ 131.915,17	39,98%	\$ 366.185,05	\$ 144.692,31	39,51%
3	INSTITUTO DISTRITAL DE LAS ARTES (IDARTES)	\$ 12.971,18	\$ 6.657,70	51,33%	\$ 138.735,45	\$ 64.378,14	46,40%	\$ 151.706,63	\$ 71.035,84	46,82%
4	ORQUESTA FILARMÓNICA DE BOGOTÁ (OFB)	\$ 28.321,51	\$ 8.348,08	29,48%	\$ 31.402,00	\$ 21.546,86	68,62%	\$ 59.723,51	\$ 29.894,94	50,06%
5	INSTITUTO DISTRITAL DEL PATRIMONIO CULTURAL (IDPC)	\$ 6.721,14	\$ 2.627,94	39,10%	\$ 24.304,00	\$ 17.737,47	72,98%	\$ 31.025,14	\$ 20.365,41	65,64%
6	FUNDACIÓN GILBERTO ALZATE AVENDAÑO (FUGA)	\$ 5.148,21	\$ 1.607,94	31,23%	\$ 9.640,07	\$ 4.452,05	46,18%	\$ 14.788,28	\$ 6.059,99	40,98%
TOTAL SECTOR		\$ 113.525,07	\$ 39.712,30	34,98%	\$ 662.942,98	\$ 298.501,60	45,03%	\$ 776.468,05	\$ 338.213,90	43,56%
7	CANAL CAPITAL	\$ 38.843,49	\$ 20.137,02	51,84%	\$ 10.892,34	\$ 3.952,00	36,28%	\$ 49.735,83	\$ 24.089,02	48,43%
TOTAL SECTOR		\$ 152.368,56	\$ 59.849,32	39,28%	\$ 673.835,32	\$ 302.453,60	44,89%	\$ 826.203,88	\$ 362.302,91	43,85%

Fuente: Entidades

Cálculos y diseño: SCRD-OAP

Sector Cultura, Recreación y Deporte

Ejecución presupuestal inversión directa por entidad a 31/05/2021

Millones de Pesos

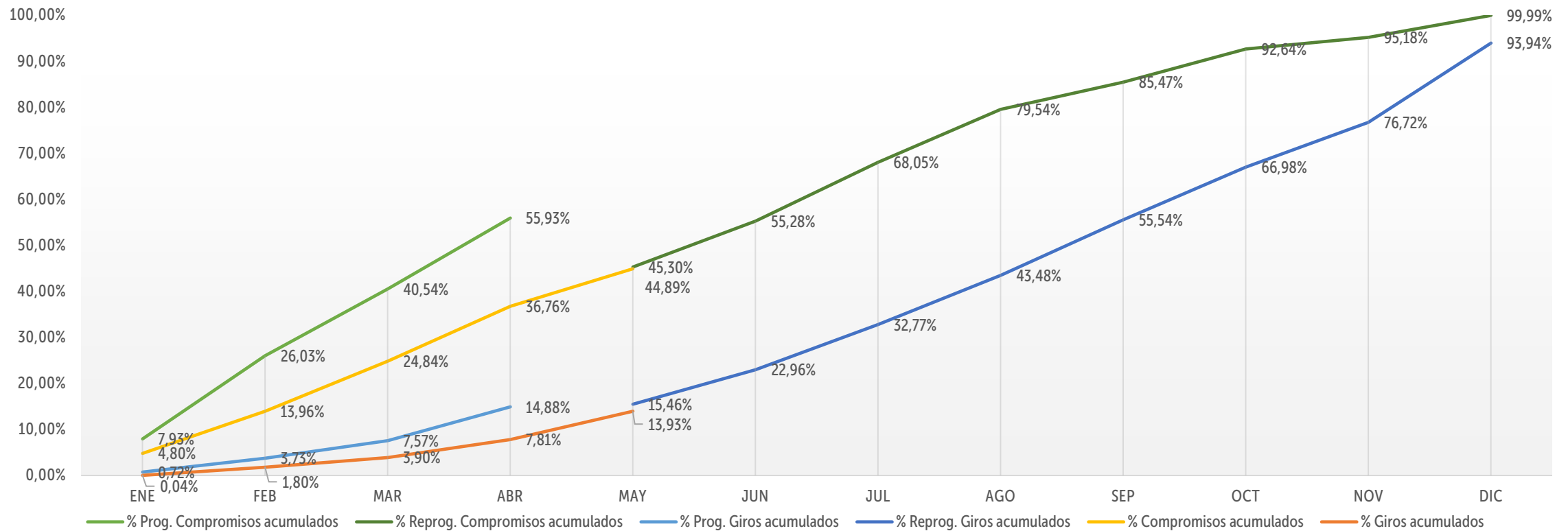
No.	ENTIDAD	APROPIACIÓN INICIAL	APROPIACIÓN DISPONIBLE	COMPROMISOS ACUMULADOS		PROGRAMACIÓN COMPROMISOS ACUMULADOS MAYO	REZAGO COMPROMISOS	GIROS ACUMULADOS		PROGRAMACIÓN GIROS ACUMULADOS MAYO	REZAGO GIROS
1	SECRETARIA DE CULTURA, RECREACIÓN Y DEPORTE (SCRD)	\$ 123.851,86	\$ 128.910,64	\$ 58.471,93	45,36%	\$ 58.521,09	\$ 49,16	\$ 22.983,34	17,83%	\$ 23.104,38	\$ 121,03
2	INSTITUTO DISTRITAL DE RECREACIÓN Y DEPORTE (IDRD)	\$ 337.446,95	\$ 329.950,81	\$ 131.915,17	39,98%	\$ 126.206,20	-\$ 5.708,96	\$ 42.559,93	12,90%	\$ 50.991,57	\$ 8.431,64
3	INSTITUTO DISTRITAL DE LAS ARTES (IDARTES)	\$ 136.602,00	\$ 138.735,45	\$ 64.378,14	46,40%	\$ 66.138,00	\$ 1.759,86	\$ 17.955,53	12,94%	\$ 18.456,00	\$ 500,47
4	ORQUESTA FILARMÓNICA DE BOGOTÁ (OFB)	\$ 31.446,00	\$ 31.402,00	\$ 21.546,86	68,62%	\$ 22.081,00	\$ 534,14	\$ 3.319,68	10,57%	\$ 3.439,00	\$ 119,32
5	INSTITUTO DISTRITAL DEL PATRIMONIO CULTURAL (IDPC)	\$ 24.304,00	\$ 24.304,00	\$ 17.737,47	72,98%	\$ 20.095,00	\$ 2.357,53	\$ 4.256,98	17,52%	\$ 4.400,00	\$ 143,02
6	FUNDACIÓN GILBERTO ALZATE AVENDAÑO (FUGA)	\$ 9.640,07	\$ 9.640,07	\$ 4.452,05	46,18%	\$ 5.650,00	\$ 1.197,95	\$ 1.417,18	14,70%	\$ 1.457,74	\$ 40,57
TOTAL SECTOR		\$ 663.290,88	\$ 662.942,98	\$ 298.501,60	45,03%	\$ 298.691,29	\$ 189,69	\$ 92.492,63	13,95%	\$ 101.848,69	\$ 9.356,06
7	CANAL CAPITAL	\$ 11.135,24	\$ 10.892,34	\$ 3.952,00	36,28%	\$ 5.453,61	\$ 1.501,62	\$ 1.351,41	12,41%	\$ 1.955,48	\$ 604,06
TOTAL SECTOR		\$ 674.426,12	\$ 673.835,32	\$ 302.453,60	44,89%	\$ 304.144,90	\$ 1.691,31	\$ 93.844,05	13,93%	\$ 103.804,17	\$ 9.960,13

Fuente: Entidades

Cálculos y diseño: SCRD-OAP

Sector Cultura, Recreación y Deporte

Ejecución inversión directa a 31/05/2021



Millones de pesos

APROPiación INICIAL	PRESUPUESTO DISPONIBLE	PROGRAMACIÓN COMPROMISOS ACUMULADOS MAYO	COMPROMISOS ACUMULADOS	PROYECCIÓN REZAGO COMPROMISOS	PROGRAMACIÓN GIROS ACUMULADOS MAYO	GIROS ACUMULADOS	PROYECCIÓN REZAGO GIROS
\$674.426,12	\$673.835,32	\$304.144,90	\$302.453,60	\$1.691,31	\$103.804,17	\$93.844,05	\$9.960,13
		45,30%	44,89%		15,46%	13,93%	

Sector Cultura, Recreación y Deporte

Ejecución inversión directa por entidad

A 31 de mayo de 2021

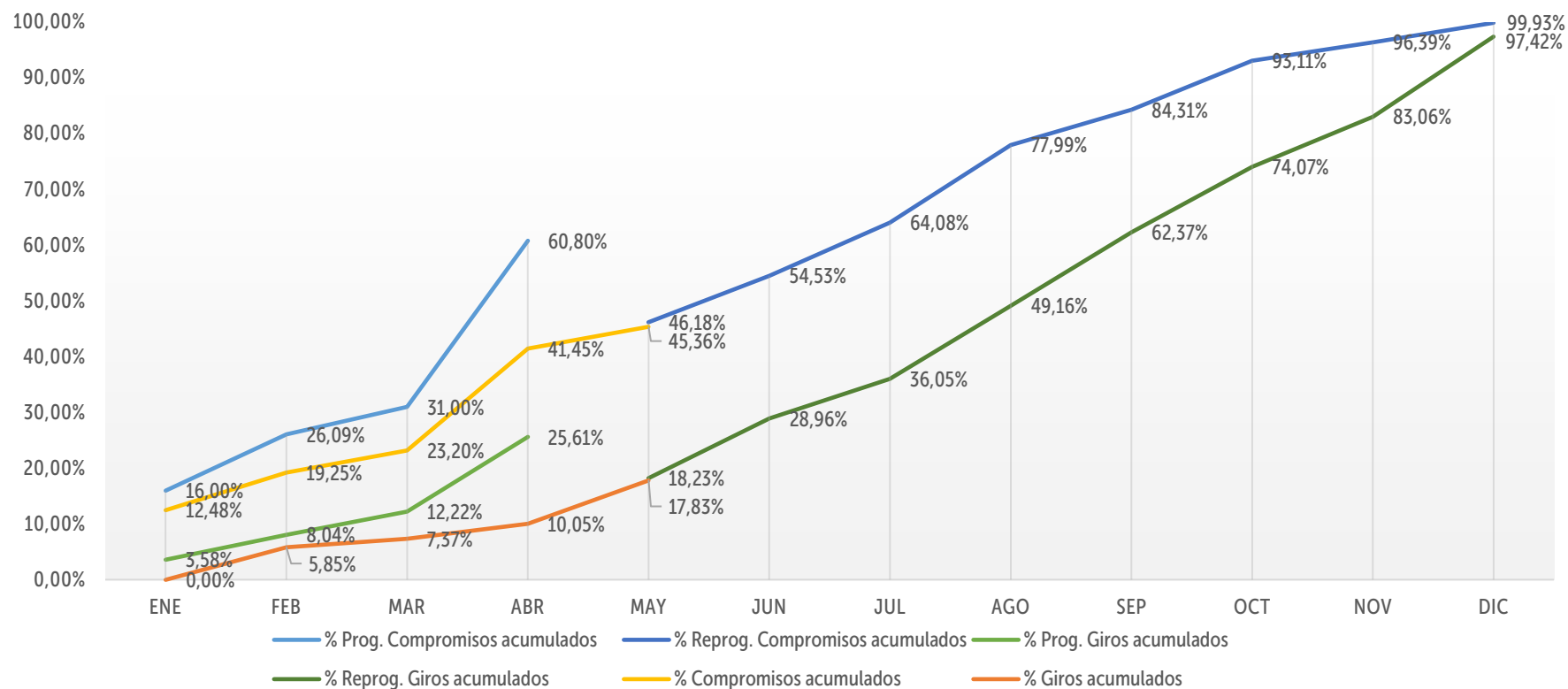


SECRETARÍA DE
CULTURA, RECREACIÓN
Y DEPORTE



Secretaría de Cultura, Recreación y Deporte (SCRD)

Ejecución inversión directa (incluye pasivos exigibles por \$41.562 millones) a 31/05/2021

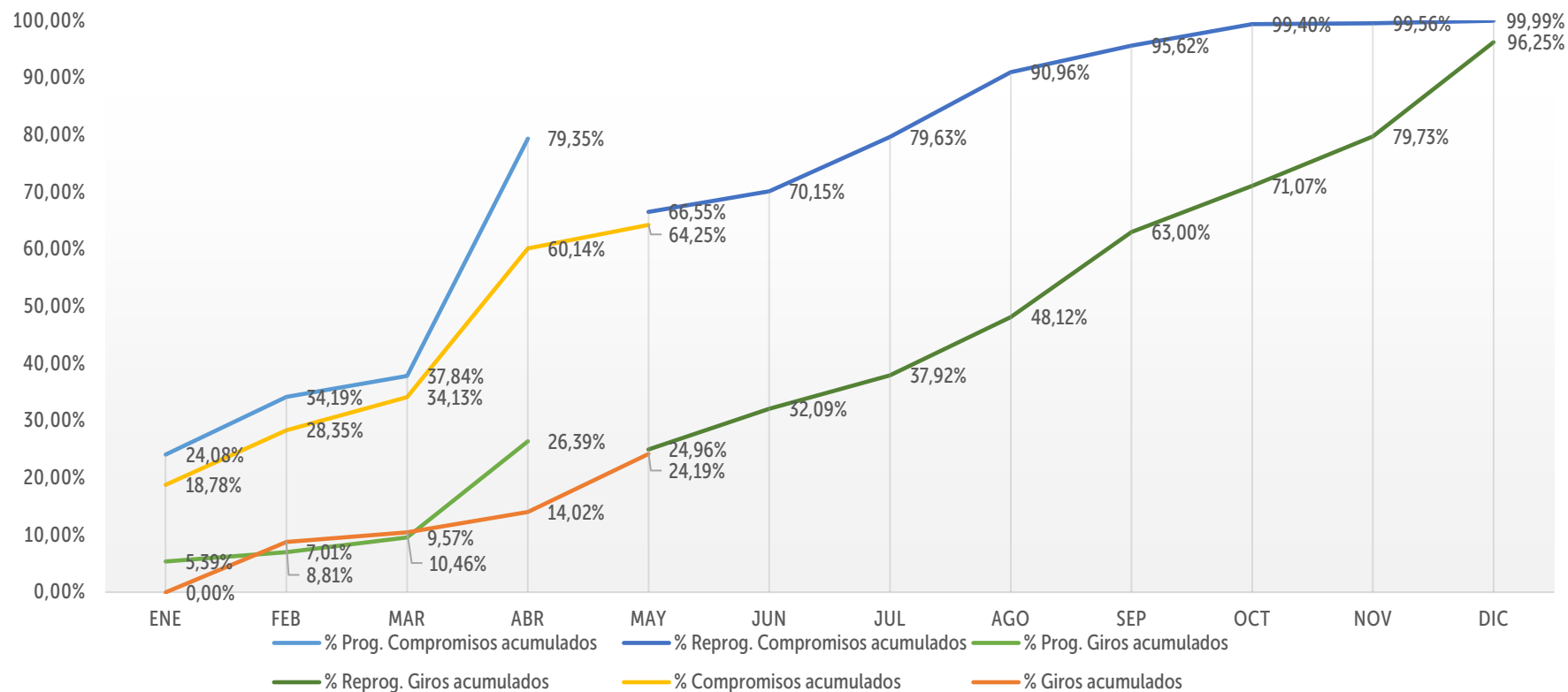


Millones de pesos

APROPiación INICIAL	PRESUPUESTO DISPONIBLE	PROGRAMACIÓN COMPROMISOS ACUMULADOS MAYO	COMPROMISOS ACUMULADOS	REZAGO COMPROMISOS	PROGRAMACIÓN GIROS ACUMULADOS MAYO	GIROS ACUMULADOS	REZAGO GIROS
\$123.851,86	\$128.910,64	\$58.521,09	\$58.471,93	\$49,16	\$23.104,38	\$22.983,34	\$121,03
		46,18%	45,36%		18,23%	17,83%	

Secretaría de Cultura, Recreación y Deporte (SCRD)

Ejecución inversión directa (sin incluir pasivos exigibles por \$41.562 millones) a 31/05/2021



Millones de pesos

APROPiación INICIAL	PRESUPUESTO DISPONIBLE	PROGRAMACIÓN COMPROMISOS ACUMULADOS MAYO	COMPROMISOS ACUMULADOS	REZAGO COMPROMISOS	PROGRAMACIÓN GIROS ACUMULADOS MAYO	GIROS ACUMULADOS	REZAGO GIROS
\$82.290,00	\$87.348,79	\$56.670,51	\$56.121,73	\$548,78	\$21.253,81	\$21.132,77	\$121,033
		66,55%	64,25%		24,96%	24,19%	

Secretaría de Cultura, Recreación y Deporte (SCRD)

Ejecución detallada a 31/05/2021

Millones de Pesos

No.	PROYECTO DE INVERSIÓN	PRESUPUESTO DISPONIBLE	COMPROMISOS ACUMULADOS	GIROS ACUMULADOS
1	7885 - Aportes para los creadores y gestores culturales de Bogotá	\$ 2.507,59	\$ 77,46 3,09%	\$ 28,73 1,15%
2	7880 - Fortalecimiento de la inclusión a la Cultura Escrita de todos los habitantes de Bogotá	\$ 35.905,28	\$ 35.150,65 97,90%	\$ 16.370,11 45,59%
3	7656 - Generación de una Estrategia de Internacionalización del Sector Cultura, Recreación y Deporte para la ciudad de Bogotá	\$ 134,40	\$ 127,28 94,71%	\$ 25,46 18,94%
4	7884 - Formación y cualificación para agentes culturales y ciudadanía en Bogotá	\$ 1.628,00	\$ 365,96 22,48%	\$ 94,16 5,78%
5	7648 - Fortalecimiento estratégico de la gestión cultural territorial, poblacional y de la participación incidente en Bogotá	\$ 3.803,84	\$ 2.656,62 69,84%	\$ 557,20 14,65%
6	7650 - Fortalecimiento de los procesos de fomento cultural para la gestión incluyente en Cultura para la vida cotidiana en Bogotá D.C.	\$ 17.892,16	\$ 3.371,68 18,84%	\$ 930,83 5,20%
7	7654 - Mejoramiento de la infraestructura cultural en la ciudad de Bogotá (sin pasivos exigibles)	\$ 5.713,07	\$ 2.546,07 44,57%	\$ 362,07 6,34%
	7654 - Mejoramiento de la infraestructura cultural en la ciudad de Bogotá (pasivos exigibles)	\$ 41.561,86	\$ 2.350,19 5,65%	\$ 1.850,57 4,45%
8	7886 - Reconocimiento y valoración del patrimonio material e inmaterial de Bogotá	\$ 942,79	\$ 819,45 86,92%	\$ 201,66 21,39%
9	7881 - Generación de desarrollo social y económico sostenible a través de actividades culturales y creativas en Bogotá	\$ 2.537,64	\$ 1.514,64 59,69%	\$ 371,14 14,63%
10	7887 - Implementación de una estrategia de arte en espacio público en Bogotá	\$ 921,30	\$ 344,87 37,43%	\$ 91,47 9,93%
11	7610 - Transformación social y cultural de entornos y territorios para la construcción de paz en Bogotá	\$ 503,00	\$ 308,93 61,42%	\$ 53,89 10,71%
12	7879 - Fortalecimiento de la Cultura Ciudadana y su Institucionalidad en Bogotá	\$ 9.297,66	\$ 4.490,57 48,30%	\$ 951,89 10,24%
13	7646 - Fortalecimiento a la gestión, la innovación tecnológica y la comunicación pública de la Secretaría de Cultura, Recreación y Deporte de Bogotá	\$ 5.562,07	\$ 4.347,56 78,16%	\$ 1.094,16 19,67%
TOTAL INVERSIÓN DIRECTA		\$ 128.910,64	\$ 58.471,93 45,36%	\$ 22.983,34 17,83%
Funcionamiento		\$ 24.128,80	\$ 7.693,49 31,89%	\$ 6.547,02 27,13%
TOTAL PRESUPUESTO		\$ 153.039,44	\$ 66.165,41 43,23%	\$ 29.530,36 19,30%

Fuente: BogData

Cálculos y diseño: SCRD-OAP

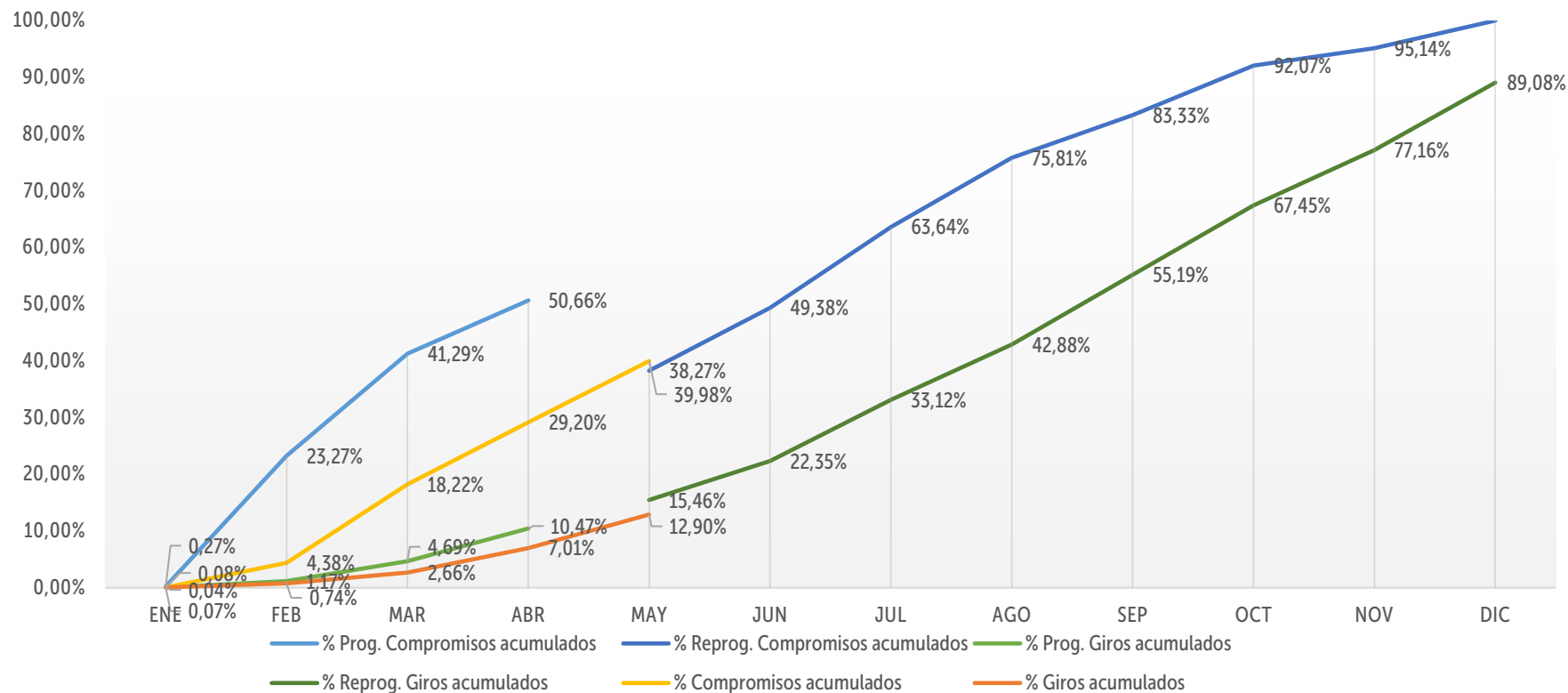


SECRETARÍA DE
CULTURA, RECREACIÓN
Y DEPORTE



Instituto Distrital de Recreación y Deporte (IDRD)

Ejecución inversión directa a 31/05/2021



Millones de pesos

APROPiación INICIAL	PRESUPUESTO DISPONIBLE	PROGRAMACIÓN COMPROMISOS ACUMULADOS MAYO	COMPROMISOS ACUMULADOS	REZAGO COMPROMISOS	PROGRAMACIÓN GIROS ACUMULADOS MAYO	GIROS ACUMULADOS	REZAGO GIROS
\$337.446,95	\$329.950,81	\$126.206,20	\$131.915,17	\$0,00	\$50.991,57	\$42.559,93	\$8.431,64
		38,27%	39,98%		15,46%	12,90%	

Instituto Distrital de Recreación y Deporte (IDRD)

Ejecución detallada a 31/05/2021

Millones de Pesos

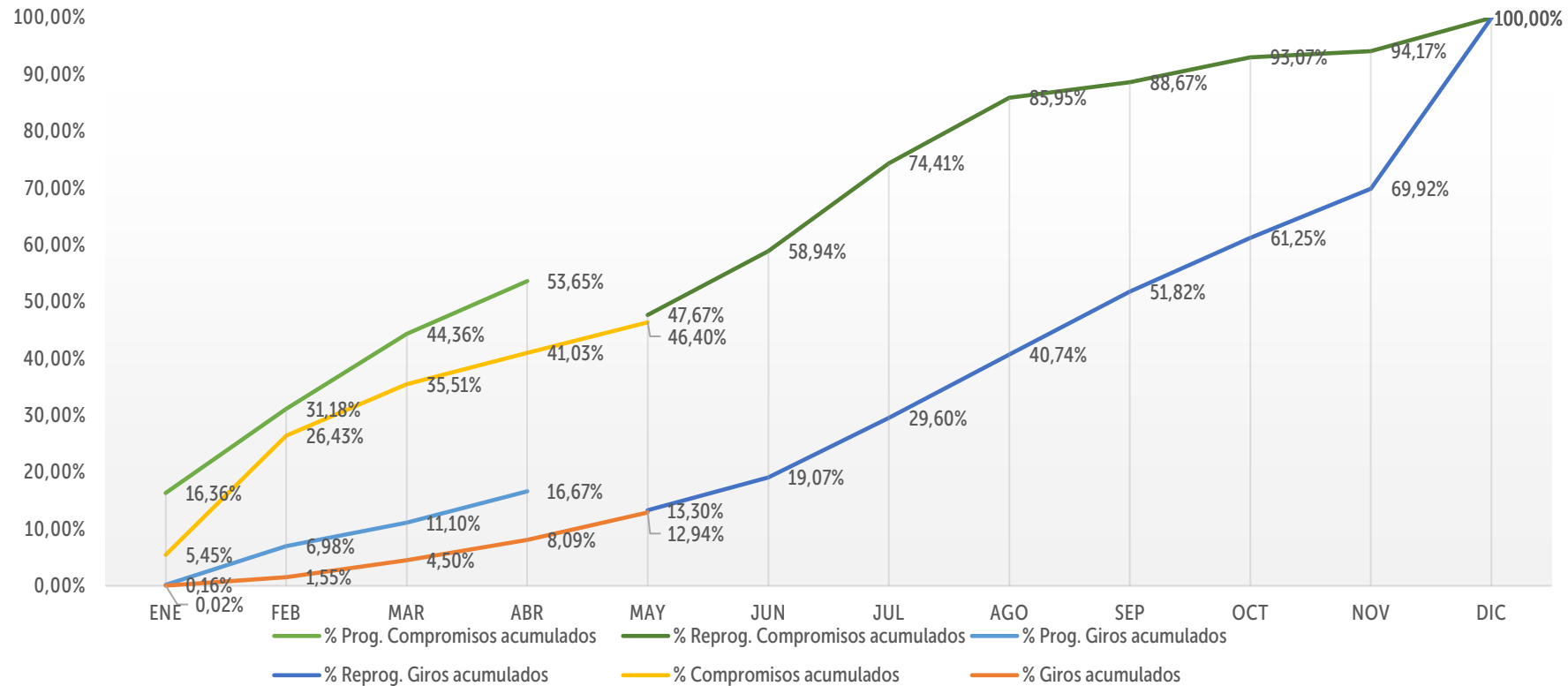
No.	PROYECTO DE INVERSIÓN	PRESUPUESTO DISPONIBLE	COMPROMISOS ACUMULADOS	GIROS ACUMULADOS		
1	7850 - Implementación de una estrategia para el desarrollo deportivo y competitivo de Bogotá	\$ 39.785,86	\$ 19.358,85	48,66%	\$ 3.708,73	9,32%
2	7851 - Recreación y deporte para la formación ciudadana en Bogotá	\$ 14.278,58	\$ 7.161,08	50,15%	\$ 836,68	5,86%
3	7852 - Construcción de comunidades activas y saludables en Bogotá	\$ 23.584,73	\$ 10.002,01	42,41%	\$ 597,64	2,53%
4	7853 - Administración de parques y escenarios innovadores, sostenibles y con adaptación al cambio climático en Bogotá	\$ 84.943,26	\$ 44.709,87	52,63%	\$ 9.699,76	11,42%
5	7854 - Formación de niños, niñas, adolescentes y jóvenes, en las disciplinas deportivas priorizadas, en el marco de la jornada escolar complementaria en Bogotá	\$ 16.670,14	\$ 13.430,79	80,57%	\$ 1.471,34	8,83%
6	7855 - Fortalecimiento de la economía del sector deporte, recreación y actividad física de Bogotá	\$ 1.015,12	\$ 534,13	52,62%	\$ 74,93	7,38%
7	7905 - Mejoramiento del sistema de iluminación del estadio Nemesio Camacho el Campín Bogotá	\$ 2.298,86	\$ 2.298,86	100,00%	\$ 919,54	40,00%
8	7856 - Construcción y adecuación de escenarios y/o parques deportivos sostenibles para la revitalización urbana en Bogotá	\$ 138.281,80	\$ 27.059,53	19,57%	\$ 24.529,67	17,74%
9	7857 - Mejoramiento institucional en beneficio de la ciudadanía de Bogotá	\$ 9.092,46	\$ 7.360,06	80,95%	\$ 721,64	7,94%
TOTAL INVERSIÓN DIRECTA		\$ 329.950,81	\$ 131.915,17	39,98%	\$ 42.559,93	12,90%
Funcionamiento		\$ 36.234,23	\$ 12.777,14	35,26%	\$ 10.856,79	29,96%
TOTAL PRESUPUESTO		\$ 366.185,05	\$ 144.692,31	39,51%	\$ 53.416,71	14,59%

Fuente: IDRD

Cálculos y diseño: SCRD-OAP

Instituto Distrital de las Artes (IDARTES)

Ejecución inversión directa a 31/05/2021



Millones de pesos

APROPiación INICIAL	PRESUPUESTO DISPONIBLE	PROGRAMACIÓN COMPROMISOS ACUMULADOS MAYO	COMPROMISOS ACUMULADOS	REZAGO COMPROMISOS	PROGRAMACIÓN GIROS ACUMULADOS MAYO	GIROS ACUMULADOS	REZAGO GIROS
\$136.602,00	\$138.735,45	\$66.138,00	\$64.378,14	\$1.759,86	\$18.456,00	\$17.955,53	\$500,47
		47,67%	46,40%		13,30%	12,94%	

Instituto Distrital de las Artes (IDARTES)

Ejecución detallada a 31/05/2021

Millones de Pesos

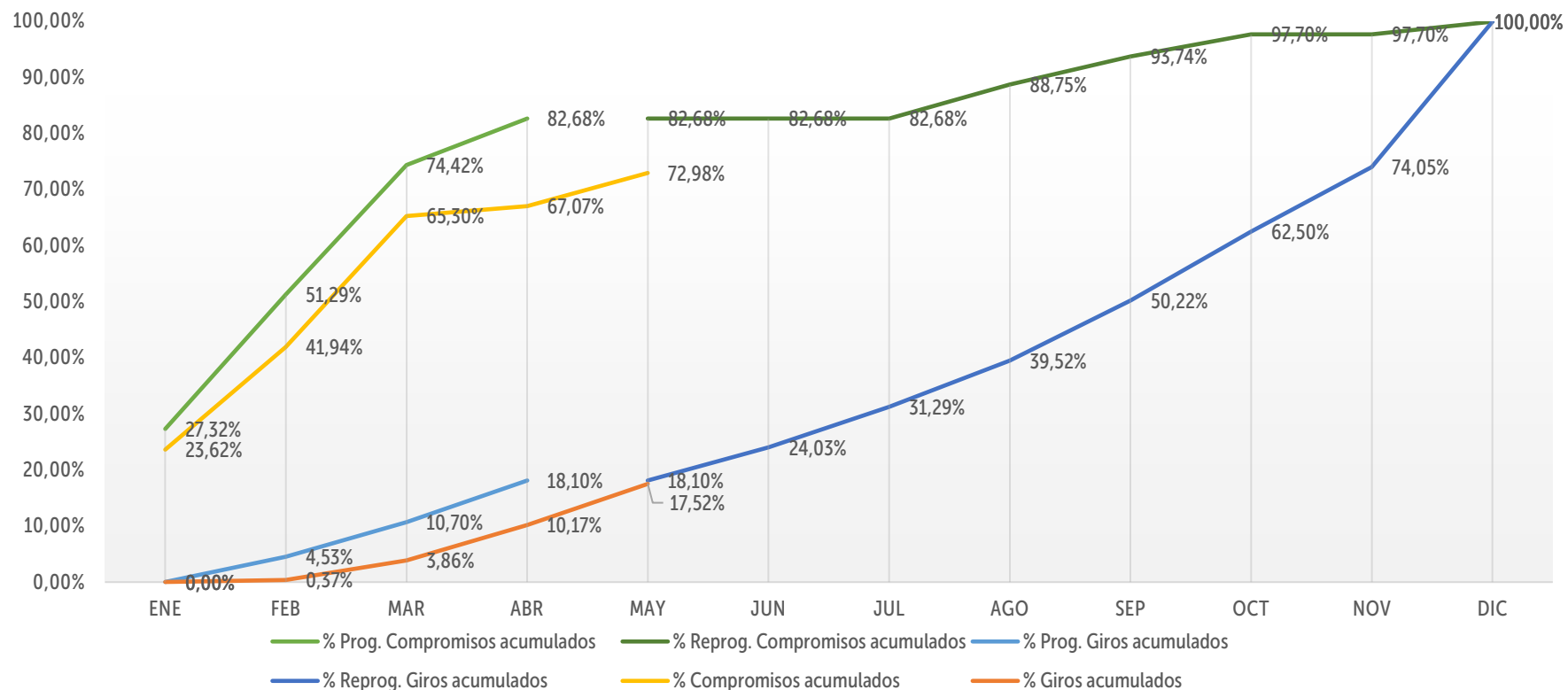
No.	PROYECTO DE INVERSIÓN	PRESUPUESTO DISPONIBLE	COMPROMISOS ACUMULADOS	GIROS ACUMULADOS
1	7617 - Aportes al desarrollo integral a través de las artes para la primera infancia en Bogotá D.C.	\$ 7.446,00	\$ 6.257,18 84,03%	\$ 1.598,17 21,46%
2	7619 - Fortalecimiento de procesos integrales de formación artística a lo largo de la vida. Bogotá D.C.	\$ 25.963,00	\$ 21.652,60 83,40%	\$ 5.118,64 19,72%
3	7594 - Desarrollo de las prácticas literarias como derecho	\$ 1.300,00	\$ 872,52 67,12%	\$ 185,83 14,29%
4	7603 - Implementación IDARTES Internacional, una ventana al mundo Bogotá D.C.	\$ 350,00	\$ 245,50 70,14%	\$ 51,94 14,84%
5	7585 - Fortalecimiento a las Artes, territorios y cotidianidades	\$ 27.639,89	\$ 10.252,39 37,09%	\$ 3.123,37 11,30%
6	7600 - Identificación, reconocimiento y valoración de las prácticas artísticas a través del fomento en Bogotá D.C.	\$ 16.668,35	\$ 5.474,07 32,84%	\$ 3.073,03 18,44%
7	7607 - Actualización Intervención y mejoramiento de la infraestructura cultural para el disfrute de las prácticas artísticas y culturales Bogotá D.C.	\$ 22.988,00	\$ 3.243,04 14,11%	\$ 1.057,33 4,60%
8	7614 - Transformación de la Red de Equipamientos Culturales para su Consolidación y sustentabilidad en Bogotá D.C.	\$ 15.420,22	\$ 4.604,20 29,86%	\$ 980,00 6,36%
9	7625 - Fortalecimiento de Culturas en común: arte, memoria y territorio en Bogotá D.C.	\$ 1.600,00	\$ 997,63 62,35%	\$ 176,37 11,02%
10	7598 - Innovación Sostenibilidad y reactivación del ecosistema en Bogotá DC	\$ 960,00	\$ 46,00 4,79%	\$ 0,00 0,00%
11	7571 - Reconciliación Arte y Memoria Sin Fronteras Bogotá	\$ 400,00	\$ 90,00 22,50%	\$ 0,00 0,00%
12	7902 - Consolidación integral de la gestión administrativa y modernización institucional en Bogotá	\$ 18.000,00	\$ 10.643,01 59,13%	\$ 2.590,84 14,39%
TOTAL INVERSIÓN DIRECTA		\$ 138.735,45	\$ 64.378,14 46,40%	\$ 17.955,53 12,94%
Funcionamiento		\$ 12.971,18	\$ 6.657,70 51,33%	\$ 4.603,54 35,49%
TOTAL PRESUPUESTO		\$ 151.706,63	\$ 71.035,84 46,82%	\$ 22.559,06 14,87%

Fuente: IDARTES

Cálculos y diseño: SCRD-OAP

Instituto Distrital de Patrimonio Cultural (IDPC)

Ejecución inversión directa a 31/05/2021



Millones de pesos

APROPIACIÓN INICIAL	PRESUPUESTO DISPONIBLE	PROGRAMACIÓN COMPROMISOS ACUMULADOS MAYO	COMPROMISOS ACUMULADOS	REZAGO COMPROMISOS	PROGRAMACIÓN GIROS ACUMULADOS MAYO	GIROS ACUMULADOS	REZAGO GIROS
\$24.304,00	\$24.304,00	\$20.095,00	\$17.737,47	\$2.357,53	\$4.400,00	\$4.256,98	\$143,02
		82,68%	72,98%		18,10%	17,52%	

Instituto Distrital de Patrimonio Cultural (IDPC)

Ejecución detallada a 31/05/2021

Millones de Pesos

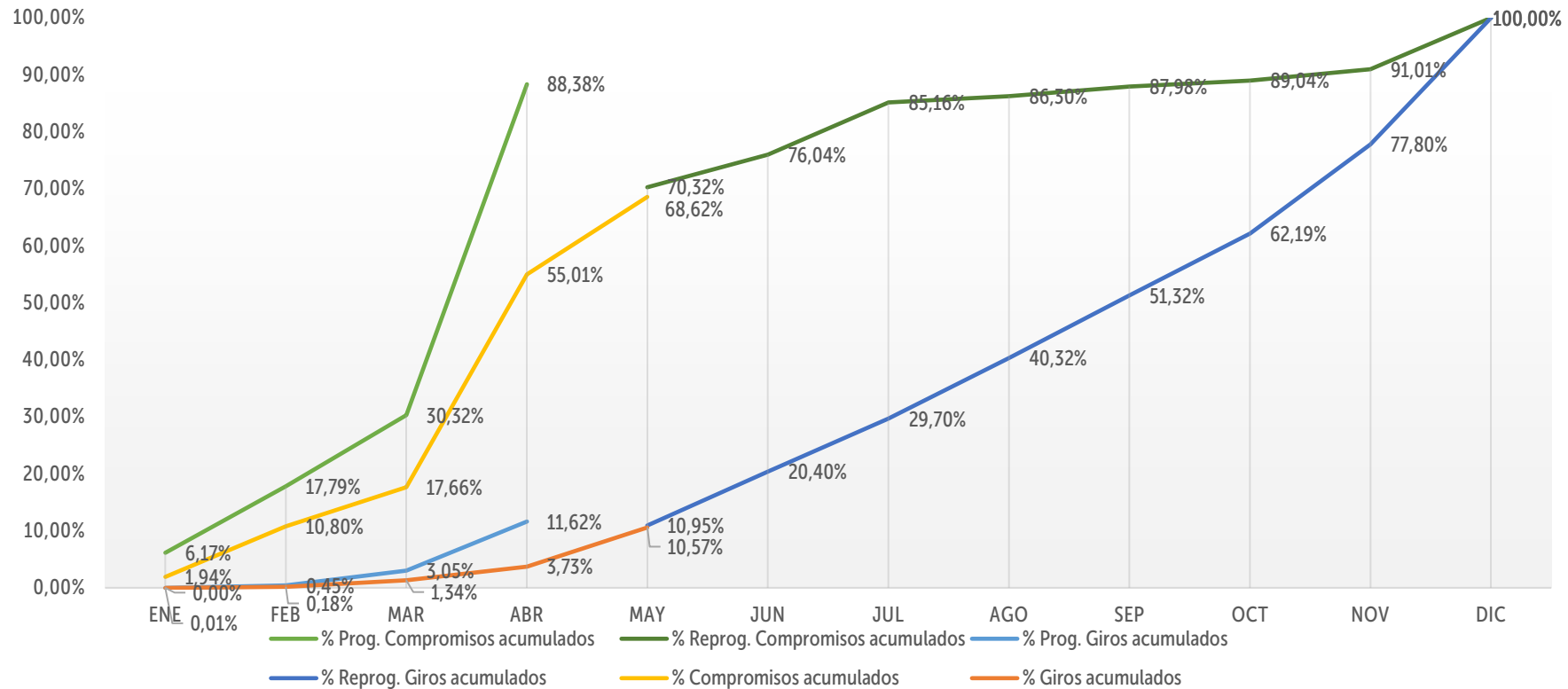
No.	PROYECTO DE INVERSIÓN	PRESUPUESTO DISPONIBLE	COMPROMISOS ACUMULADOS	GIROS ACUMULADOS		
1	7601 - Formación en patrimonio cultural en el ciclo integral de educación para la vida en Bogotá	\$ 635,00	\$ 530,16	83,49%	\$ 183,82	28,95%
2	7611 - Desarrollo de acciones integrales de valoración y recuperación de Bienes y Sectores de Interés Cultural de Bogotá	\$ 5.358,00	\$ 4.540,43	84,74%	\$ 1.130,03	21,09%
3	7639 - Consolidación de la capacidad institucional y ciudadana para la territorialización, apropiación, fomento, salvaguardia y divulgación del Patrimonio Cultural en Bogotá	\$ 5.206,00	\$ 3.737,05	71,78%	\$ 724,59	13,92%
4	7649 - Consolidación de los patrimonios como referente de ordenamiento territorial en la ciudad de Bogotá	\$ 6.093,00	\$ 4.242,94	69,64%	\$ 1.073,16	17,61%
5	7612 - Recuperación de Columbarios ubicados en el Globo B del Cementerio Central de Bogotá	\$ 1.679,00	\$ 83,05	4,95%	\$ 17,72	1,06%
6	7597 - Fortalecimiento de la gestión del Instituto Distrital de Patrimonio Cultural de Bogotá	\$ 5.333,00	\$ 4.603,83	86,33%	\$ 1.127,67	21,15%
TOTAL INVERSIÓN DIRECTA		\$ 24.304,00	\$ 17.737,47	72,98%	\$ 4.256,98	17,52%
Funcionamiento		\$ 6.721,14	\$ 2.627,94	39,10%	\$ 1.809,59	26,92%
TOTAL PRESUPUESTO		\$ 31.025,14	\$ 20.365,41	65,64%	\$ 6.066,57	19,55%

Fuente: IDPC

Cálculos y diseño: SCRD-OAP

Orquesta Filarmónica de Bogotá (OFB)

Ejecución inversión directa a 31/05/2021



Millones de pesos

APROPiación INICIAL	PRESUPUESTO DISPONIBLE	PROGRAMACIÓN COMPROMISOS ACUMULADOS MAYO	COMPROMISOS ACUMULADOS	REZAGO COMPROMISOS	PROGRAMACIÓN GIROS ACUMULADOS MAYO	GIROS ACUMULADOS	REZAGO GIROS
\$31.446,00	\$31.402,00	\$22.081,00	\$21.546,86	\$534,14	\$3.439,00	\$3.319,68	\$119,32
		70,32%	68,62%		10,95%	10,57%	

Orquesta Filarmónica de Bogotá (OFB)

Ejecución detallada a 31/05/2021

Millones de Pesos

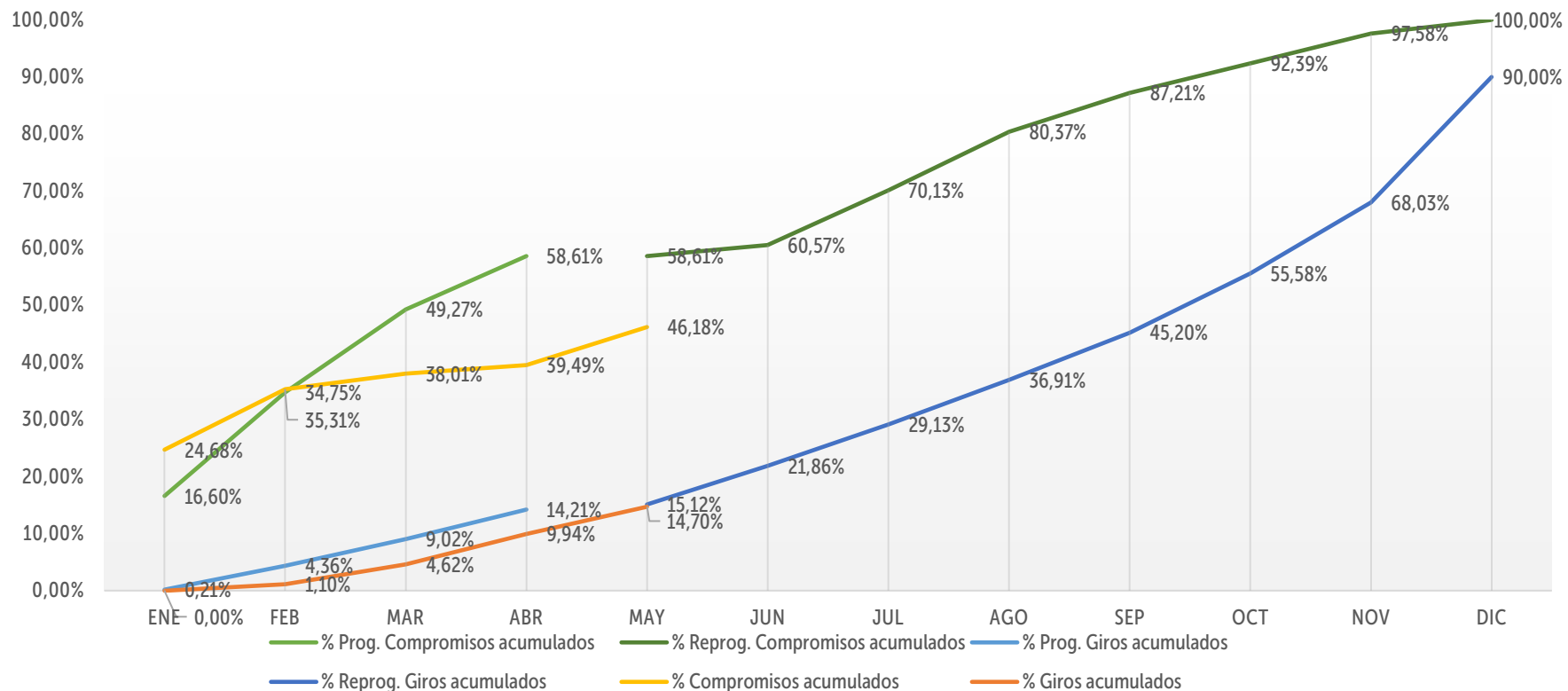
No.	PROYECTO DE INVERSIÓN	PRESUPUESTO DISPONIBLE	COMPROMISOS ACUMULADOS	GIROS ACUMULADOS
1	7663 - Formación Musical Vamos a la Filarmónica	\$ 16.569,07	\$ 13.132,46	79,26%
2	7572 - Acciones para alcanzar una sede para La orquesta Filarmónica de Bogotá	\$ 90,65	\$ 87,50	96,53%
3	7586 - Mantenimiento de los equipamientos culturales de la Orquesta Filarmónica de Bogotá	\$ 222,88	\$ 34,63	15,54%
4	7691 - Bogotá Ciudad Filarmónica	\$ 10.954,34	\$ 6.798,45	62,06%
5	7693 - Implementación del proyecto de estímulos de la OFB en Bogotá	\$ 941,44	\$ 225,43	23,95%
6	7697 - Fortalecimiento de la capacidad institucional para el cumplimiento de la misionalidad de la OFB para su relacionamiento con la ciudadanía en Bogotá	\$ 2.623,62	\$ 1.268,39	48,34%
TOTAL INVERSIÓN DIRECTA		\$ 31.402,00	\$ 21.546,86	68,62%
Funcionamiento		\$ 28.321,51	\$ 8.348,08	29,48%
TOTAL PRESUPUESTO		\$ 59.723,51	\$ 29.894,94	50,06%

Fuente: OFB

Cálculos y diseño: SCRD-OAP

Fundación Gilberto Alzate Avendaño (FUGA)

Ejecución inversión directa a 31/05/2021



Millones de pesos

APROPIACIÓN INICIAL	PRESUPUESTO DISPONIBLE	PROGRAMACIÓN COMPROMISOS ACUMULADOS MAYO	COMPROMISOS ACUMULADOS	REZAGO COMPROMISOS	PROGRAMACIÓN GIROS ACUMULADOS MAYO	GIROS ACUMULADOS	REZAGO GIROS
\$9.640,07	\$9.640,07	\$5.650,00	\$4.452,05	\$1.197,95	\$1.457,74	\$1.417,18	\$40,57
		58,61%	46,18%		15,12%	14,70%	

Fundación Gilberto Alzate Avendaño (FUGA)

Ejecución detallada a 31/05/2021

Millones de Pesos

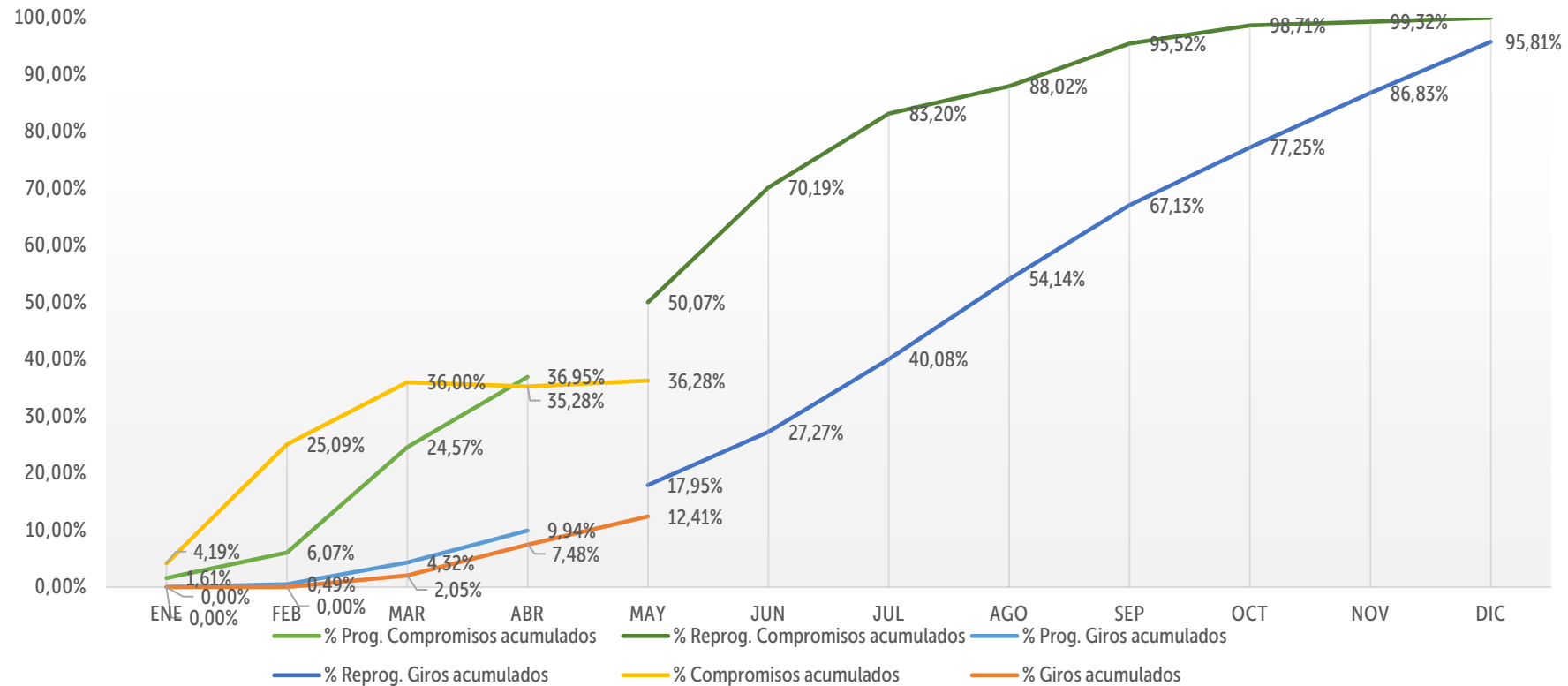
No.	PROYECTO DE INVERSIÓN	PRESUPUESTO DISPONIBLE	COMPROMISOS ACUMULADOS	GIROS ACUMULADOS		
1	7682 - Desarrollo y fomento a las prácticas artísticas y culturales para dinamizar el centro de Bogotá	\$ 2.522,91	\$ 923,60	36,61%	\$ 305,70	12,12%
2	7724 - Mejoramiento y conservación de la infraestructura cultural pública para el disfrute del centro de Bogotá	\$ 1.267,16	\$ 416,60	32,88%	\$ 143,88	11,35%
3	7674 - Desarrollo del Bronx Distrito Creativo en Bogotá	\$ 1.100,00	\$ 699,59	63,60%	\$ 197,17	17,92%
4	7713 - Fortalecimiento del ecosistema de la economía cultural y creativa del centro de Bogotá	\$ 1.700,00	\$ 497,87	29,29%	\$ 155,24	9,13%
5	7664 - Transformación Cultural de imaginarios del Centro de Bogotá	\$ 600,00	\$ 260,29	43,38%	\$ 87,71	14,62%
6	7760 - Modernización de la Arquitectura Institucional de la FUGA	\$ 2.450,00	\$ 1.654,10	67,51%	\$ 527,48	21,53%
TOTAL INVERSIÓN DIRECTA		\$ 9.640,07	\$ 4.452,05	46,18%	\$ 1.417,18	14,70%
Funcionamiento		\$ 5.148,21	\$ 1.607,94	31,23%	\$ 1.364,50	26,50%
TOTAL PRESUPUESTO		\$ 14.788,28	\$ 6.059,99	40,98%	\$ 2.781,68	18,81%

Fuente: FUGA

Cálculos y diseño: SCRD-OAP

Canal Capital

Ejecución inversión directa a 31/05/2021



Millones de pesos

APROPiación INICIAL	PRESUPUESTO DISPONIBLE	PROGRAMACIÓN COMPROMISOS ACUMULADOS MAYO	COMPROMISOS ACUMULADOS	REZAGO COMPROMISOS	PROGRAMACIÓN GIROS ACUMULADOS MAYO	GIROS ACUMULADOS	REZAGO GIROS
\$11.135,24	\$10.892,34	\$5.453,61	\$3.952,00	\$1.501,62	\$1.955,48	\$1.351,41	\$604,06
		50,07%	36,28%		17,95%	12,41%	

Canal Capital

Ejecución detallada a 31/05/2021

Millones de Pesos

No.	PROYECTO DE INVERSIÓN	PRESUPUESTO DISPONIBLE	COMPROMISOS ACUMULADOS		GIROS ACUMULADOS	
1	7505 - Fortalecimiento de la creación y cocreación de contenidos multiplataforma en ciudadanía, cultura y educación	\$ 9.550,00	\$ 3.015,55	31,58%	\$ 1.040,21	10,89%
2	7511 - Fortalecimiento de la capacidad administrativa y tecnológica para la gestión institucional de Capital	\$ 1.342,34	\$ 936,45	69,76%	\$ 311,21	23,18%
TOTAL INVERSIÓN DIRECTA		\$ 10.892,34	\$ 3.952,00	36,28%	\$ 1.351,41	12,41%
Funcionamiento		\$ 38.843,49	\$ 20.137,02	51,84%	\$ 11.344,73	29,21%
TOTAL PRESUPUESTO		\$ 49.735,83	\$ 24.089,02	48,43%	\$ 12.696,15	25,53%

Fuente: CANAL CAPITAL

Cálculos y diseño: SCRD-OAP

Sector Cultura, Recreación y Deporte

Giro de reservas presupuestales inversión directa

A 31 de mayo de 2021



SECRETARÍA DE
CULTURA, RECREACIÓN
Y DEPORTE



Sector Cultura, Recreación y Deporte

Giro de reservas presupuestales a 31/05/2021

Millones de Pesos

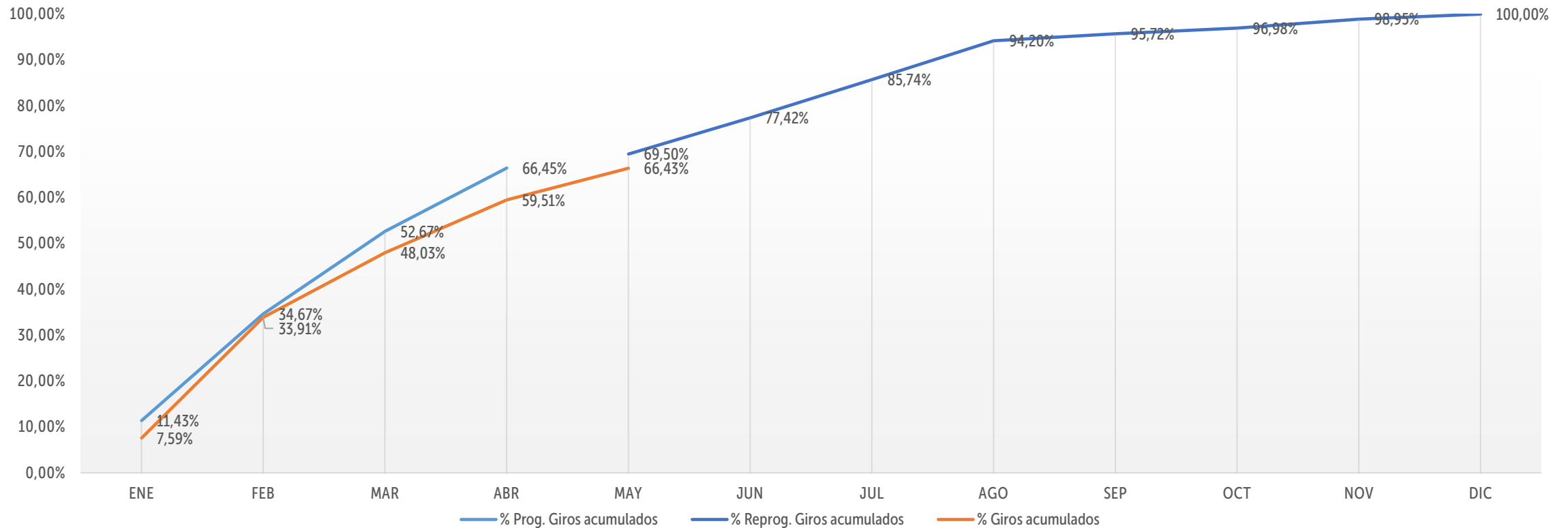
No.	ENTIDAD	RESERVA CONSTITUIDA	RESERVA DEFINITIVA	GIRO ACUMULADO DE RESERVAS		RESERVA POR GIRAR		PROGRAMACIÓN GIROS ACUMULADOS MAYO	REZAGO GIROS
1	SECRETARIA DE CULTURA, RECREACIÓN Y DEPORTE (SCRD)	\$ 8.036,64	\$ 8.022,19	\$ 6.681,17	83,28%	\$ 1.341,02	16,72%	\$ 6.628,77	-\$ 52,40
2	INSTITUTO DISTRITAL DE RECREACIÓN Y DEPORTE (IDRD)	\$ 61.740,36	\$ 61.123,74	\$ 33.308,56	54,49%	\$ 27.815,18	45,51%	\$ 36.061,17	\$ 2.752,62
3	INSTITUTO DISTRITAL DE LAS ARTES (IDARTES)	\$ 35.063,66	\$ 34.860,40	\$ 26.934,12	77,26%	\$ 7.926,28	22,74%	\$ 27.199,00	\$ 264,88
4	ORQUESTA FILARMÓNICA DE BOGOTÁ (OFB)	\$ 6.578,87	\$ 6.562,28	\$ 5.530,08	84,27%	\$ 1.032,20	15,73%	\$ 5.557,00	\$ 26,92
5	INSTITUTO DISTRITAL DEL PATRIMONIO CULTURAL (IDPC)	\$ 4.828,63	\$ 4.819,95	\$ 3.637,94	75,48%	\$ 1.182,01	24,52%	\$ 4.640,27	\$ 1.002,33
6	FUNDACIÓN GILBERTO ALZATE AVENDAÑO (FUGA)	\$ 2.273,47	\$ 2.273,46	\$ 1.712,95	75,35%	\$ 560,51	24,65%	\$ 1.812,89	\$ 99,95
TOTAL SECTOR		\$ 118.521,64	\$ 117.662,01	\$ 77.804,82	66,13%	\$ 39.857,19	33,87%	\$ 81.899,11	\$ 4.094,29
7	CANAL CAPITAL	\$ 1.327,25	\$ 1.327,25	\$ 1.242,17	93,59%	\$ 85,08	6,41%	\$ 1.226,06	-\$ 16,11
TOTAL SECTOR		\$ 119.848,89	\$ 118.989,26	\$ 79.046,98	66,43%	\$ 39.942,27	33,57%	\$ 83.125,17	\$ 4.078,18

Fuente: Entidades

Cálculos y diseño: SCRD-OAP

Sector Cultura, Recreación y Deporte

Giro de reservas presupuestales a 31/05/2021



Millones de pesos

RESERVA CONSTITUIDA	RESERVA DEFINITIVA	PROGRAMACIÓN GIROS ACUMULADOS MAYO	GIROS ACUMULADOS	PROYECCIÓN REZAGO GIROS
\$119.848,89	\$118.989,26	\$83.125,17	\$79.046,98	\$4.078,18
		69,50%	66,43%	

Sector Cultura, Recreación y Deporte

Giro de reservas presupuestales por entidad

A 31 de mayo de 2021

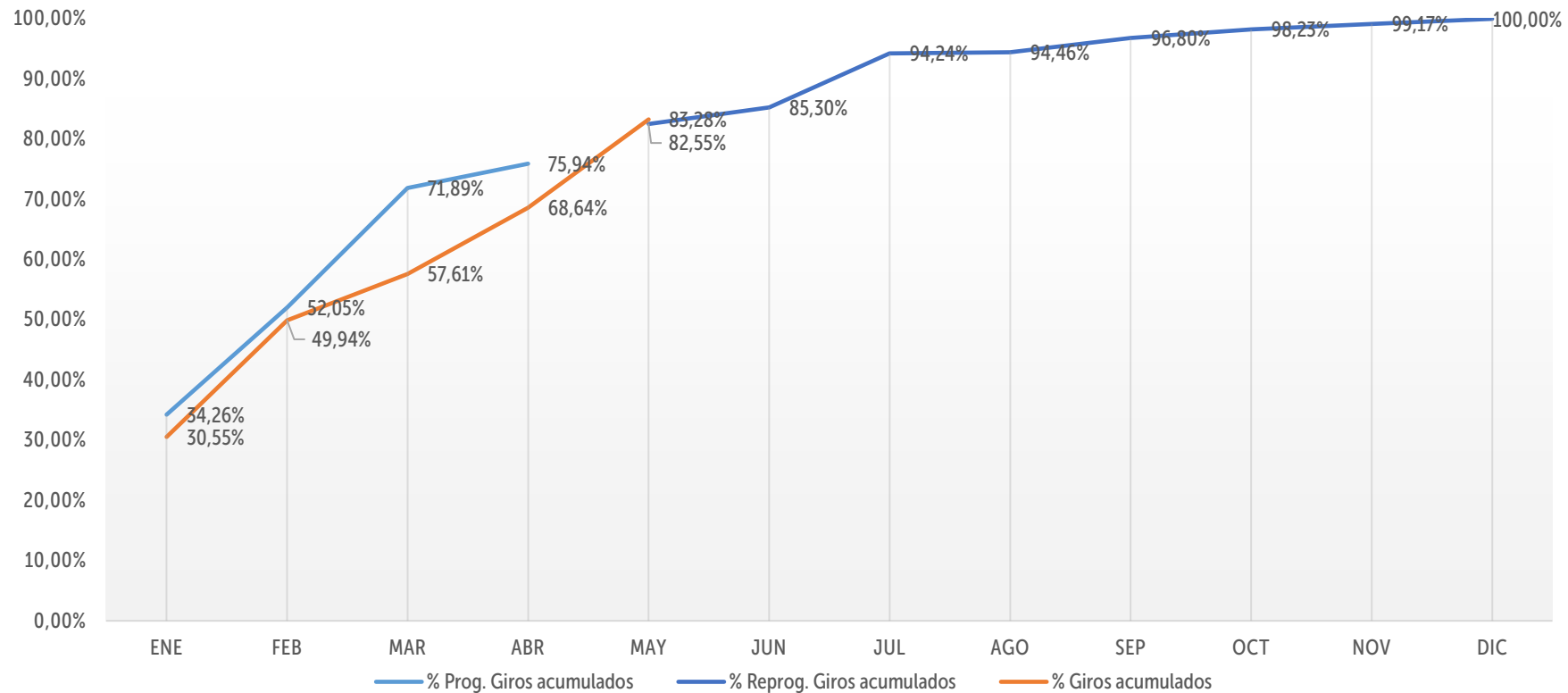


SECRETARÍA DE
CULTURA, RECREACIÓN
Y DEPORTE



Secretaría de Cultura, Recreación y Deporte (SCRD)

Giro de reservas presupuestales a 31/05/2021

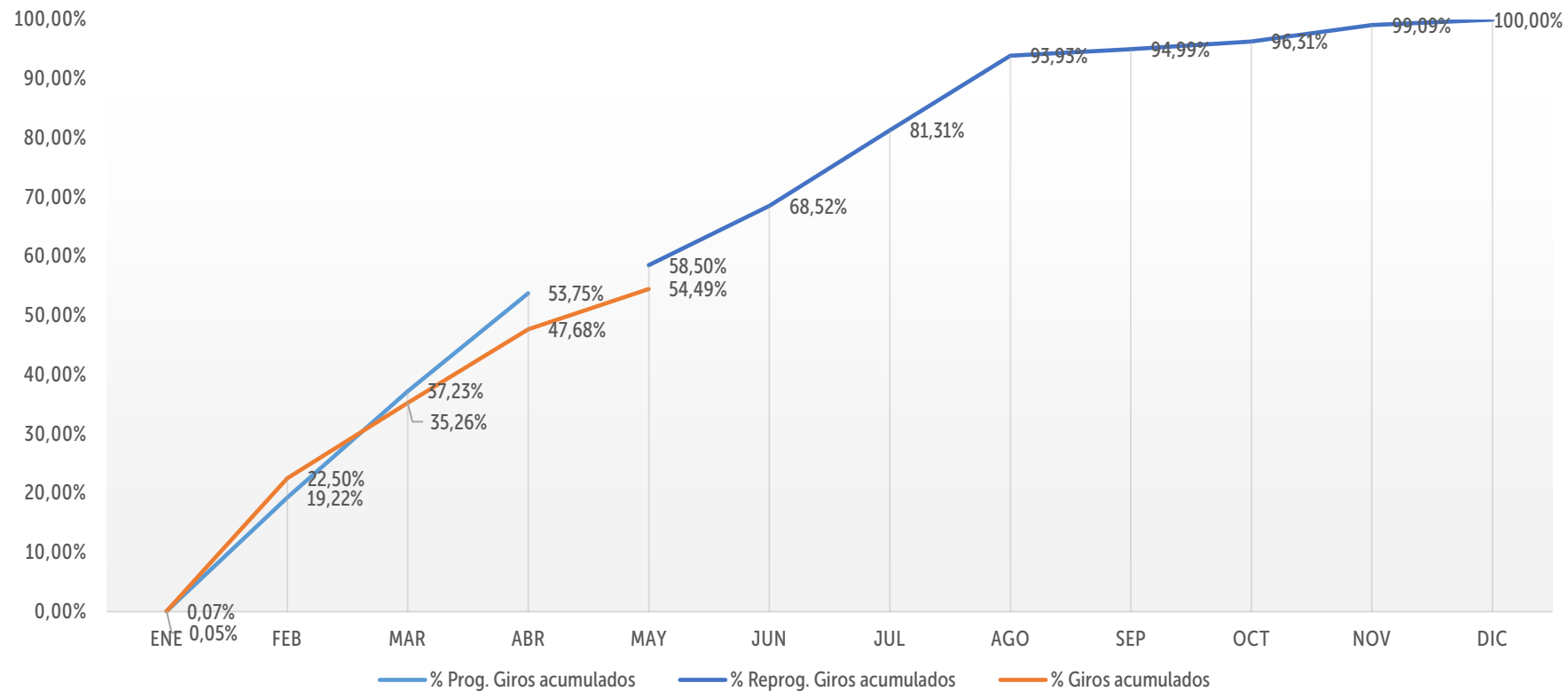


Millones de pesos

RESERVA CONSTITUIDA	RESERVA DEFINITIVA	PROGRAMACIÓN GIROS ACUMULADOS MAYO	GIROS ACUMULADOS	REZAGO GIROS
\$8.036,64	\$8.022,19	\$6.628,77	\$6.681,17	\$0,00
		82,55%	83,28%	

Instituto Distrital de Recreación y Deporte (IDRD)

Giro de reservas presupuestales a 31/05/2021

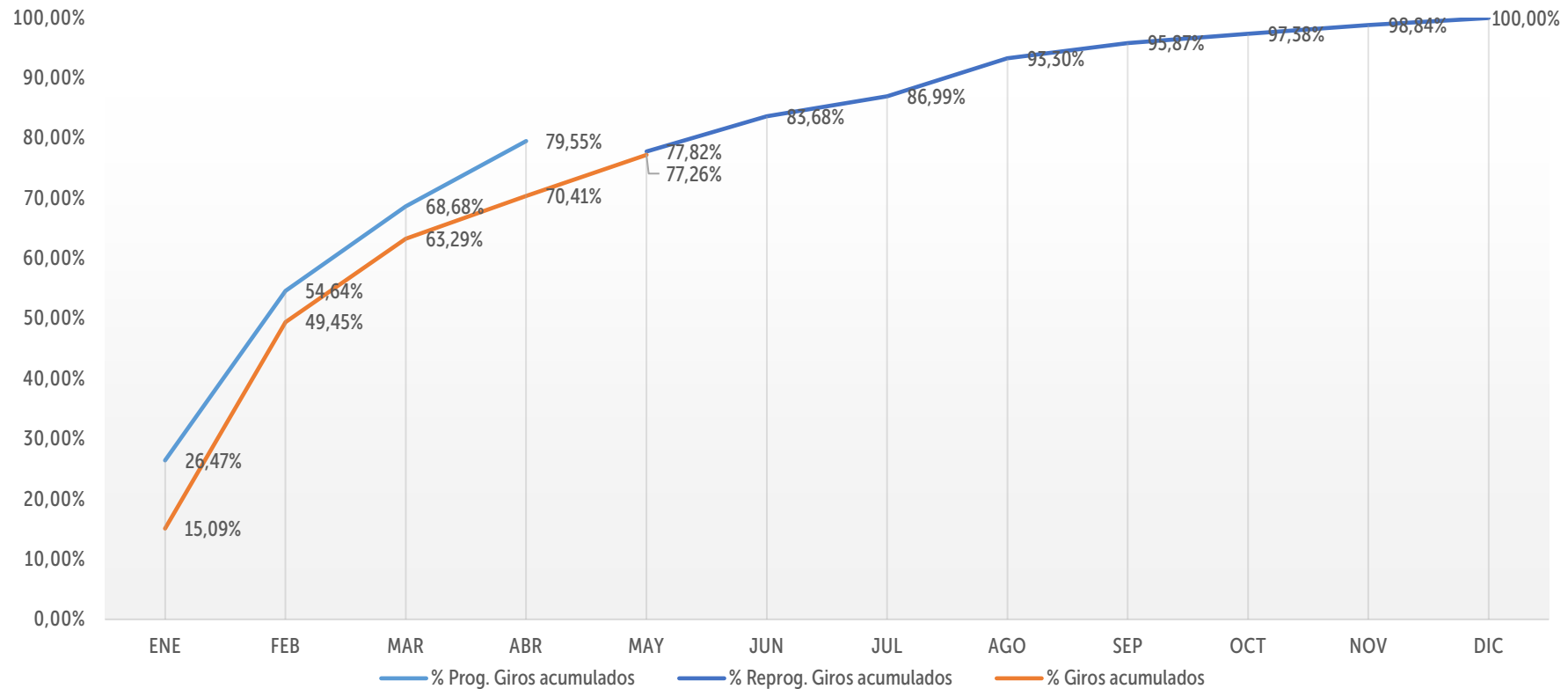


Millones de pesos

RESERVA CONSTITUIDA	RESERVA DEFINITIVA	PROGRAMACIÓN GIROS ACUMULADOS MAYO	GIROS ACUMULADOS	REZAGO GIROS
\$61.740,36	\$61.123,74	\$36.061,17	\$33.308,56	\$2.752,62
		58,50%	54,49%	

Instituto Distrital de las Artes (IDARTES)

Giro de reservas presupuestales a 31/05/2021

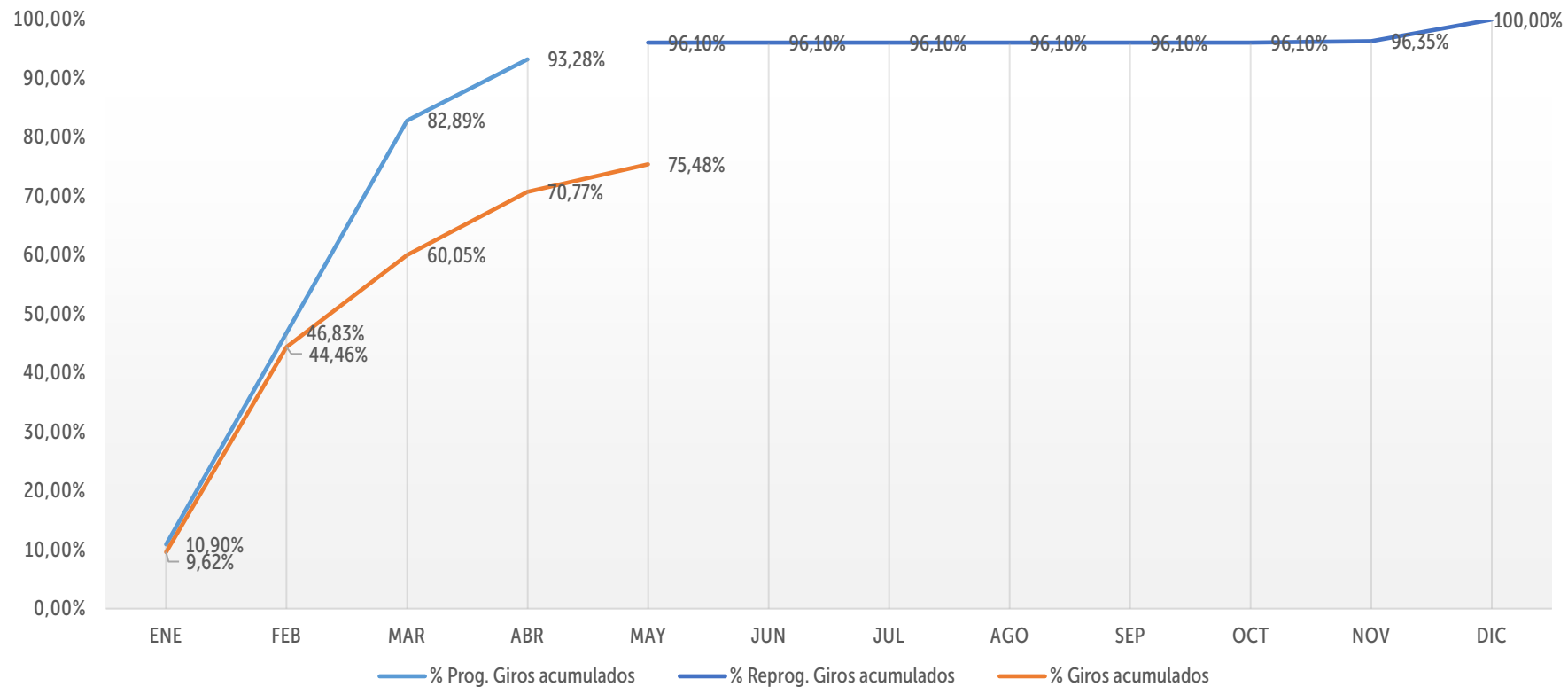


Millones de pesos

RESERVA CONSTITUIDA	RESERVA DEFINITIVA	PROGRAMACIÓN GIROS ACUMULADOS MAYO	GIROS ACUMULADOS	REZAGO GIROS
\$35.063,66	\$34.860,40	\$27.199,00	\$26.934,12	\$264,88
		77,82%	77,26%	

Instituto Distrital de Patrimonio Cultural (IDPC)

Giro de reservas presupuestales a 31/05/2021

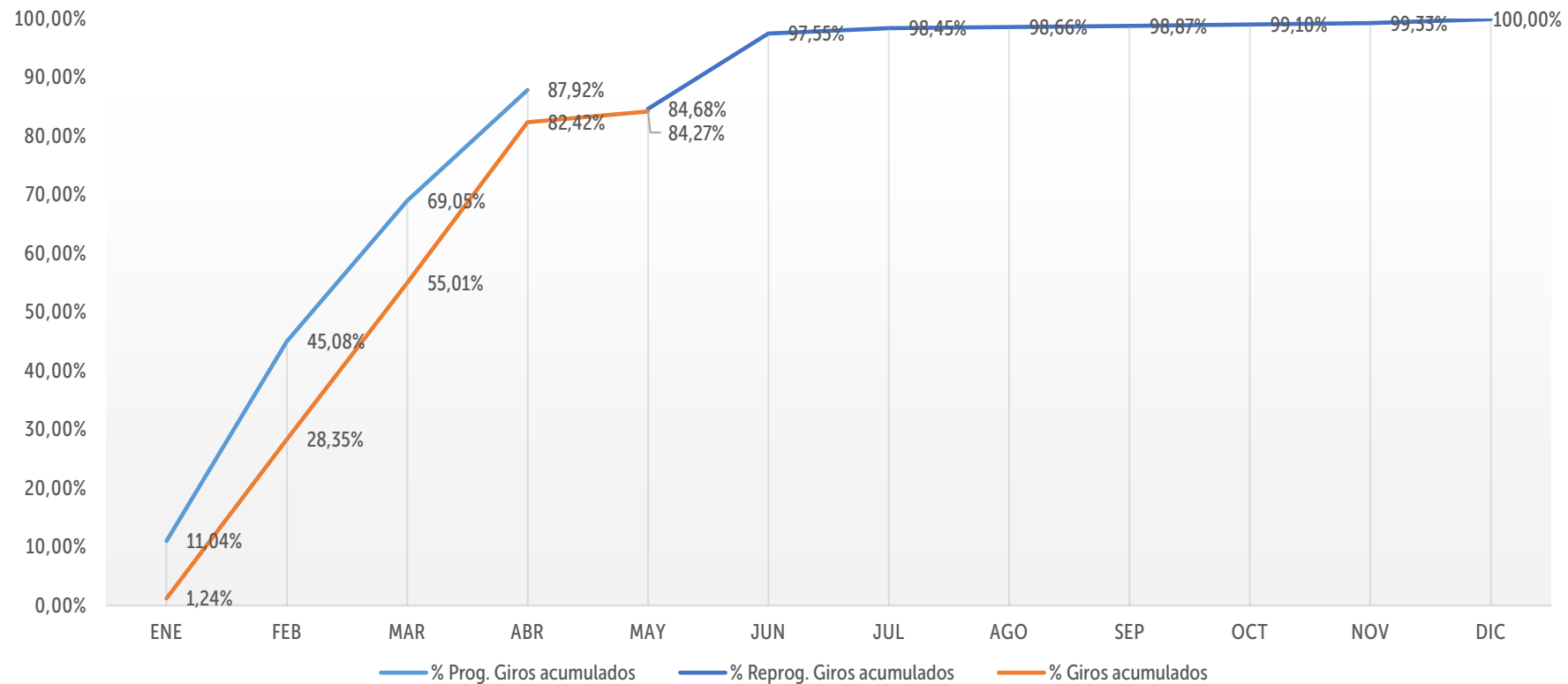


Millones de pesos

RESERVA CONSTITUIDA	RESERVA DEFINITIVA	PROGRAMACIÓN GIROS ACUMULADOS MAYO	GIROS ACUMULADOS	REZAGO GIROS
\$4.828,63	\$4.819,95	\$4.640,27	\$3.637,94	\$1.002,33
		96,10%	75,48%	

Orquesta Filarmónica de Bogotá (OFB)

Giro de reservas presupuestales a 31/05/2021

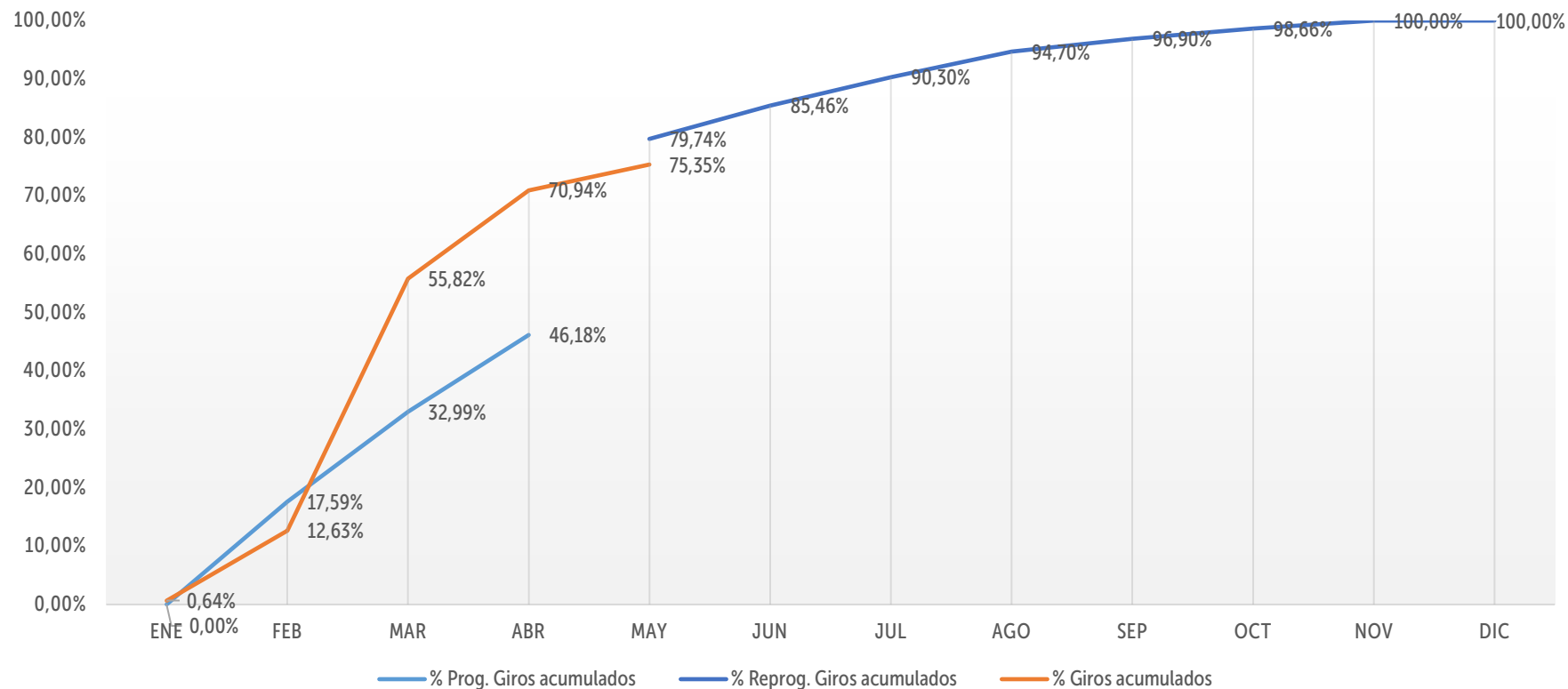


Millones de pesos

RESERVA CONSTITUIDA	RESERVA DEFINITIVA	PROGRAMACIÓN GIROS ACUMULADOS MAYO	GIROS ACUMULADOS	REZAGO GIROS
\$6.578,87	\$6.562,28	\$5.557,00	\$5.530,08	\$26,92
		84,68%	84,27%	

Fundación Gilberto Alzate Avendaño (FUGA)

Giro de reservas presupuestales a 31/05/2021

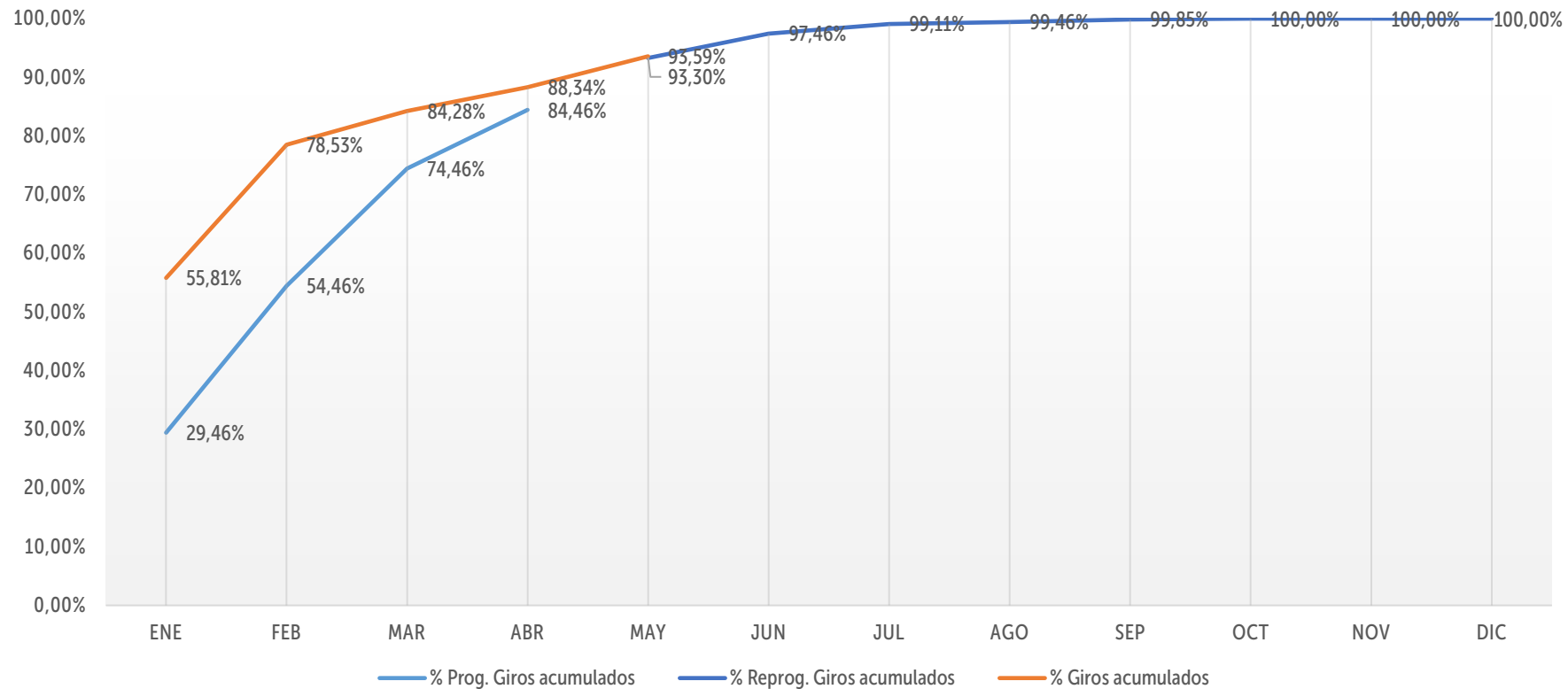


Millones de pesos

RESERVA CONSTITUIDA	RESERVA DEFINITIVA	PROGRAMACIÓN GIROS ACUMULADOS MAYO	GIROS ACUMULADOS	REZAGO GIROS
\$2.273,47	\$2.273,46	\$1.812,89	\$1.712,95	\$99,95
		79,74%	75,35%	

Canal Capital

Giro de reservas presupuestales a 31/05/2021



Millones de pesos

RESERVA CONSTITUIDA	RESERVA DEFINITIVA	PROGRAMACIÓN GIROS ACUMULADOS MAYO	GIROS ACUMULADOS	REZAGO GIROS
\$1.327,25	\$1.327,25	\$1.226,06	\$1.242,17	\$0,00
		93,30%	93,59%	



SECRETARÍA DE
CULTURA, RECREACIÓN
Y DEPORTE



GRACIAS