

Sector Cultura, Recreación y Deporte

Boletín de ejecución presupuestal

A 31 de marzo de 2021

Secretaría Distrital de Cultura, Recreación y Deporte
Oficina Asesora de Planeación



SECRETARÍA DE
CULTURA, RECREACIÓN
Y DEPORTE



Sector Cultura, Recreación y Deporte

Ranking distrital por porcentaje de ejecución presupuestal a 25/03/2021 (semana 12)

ENTIDAD	APROPIACIÓN DISPONIBLE	EJECUCIÓN PRESUPUESTAL	AUTORIZACIÓN DE GIRO	PUESTO EJECUCIÓN PRESUPUESTAL
SECRETARIA JURIDICA DISTRITAL	\$ 9.583	65,80%	12,10%	1
VEEDURÍA	\$ 1.882	65,50%	2,10%	2
INSTITUTO DISTRITAL DE PATRIMONIO CULTURAL	\$ 24.304	63,60%	3,90%	3
FUNDACIÓN GILBERTO ALZATE AVENDAÑO	\$ 9.640	37,10%	3,50%	15
INSTITUTO DISTRITAL DE LAS ARTES	\$ 136.602	34,70%	3,70%	18
CANAL CAPITAL	\$ 9.808	25,10%	0,00%	24
SECRETARÍA DISTRITAL DE CULTURA, RECREACIÓN Y DEPORTE	\$ 123.852	22,50%	6,90%	28
ORQUESTA FILARMÓNICA DE BOGOTÁ	\$ 31.446	16,00%	1,20%	35
UNIVERSIDAD DISTRITAL	\$ 29.786	7,20%	0,20%	43
INSTITUTO DE DESARROLLO URBANO	\$ 2.615.040	4,50%	2,60%	44
LOTERÍA	\$ 470	0,00%	0,00%	45
TOTAL ENTIDADES DISTRITALES	\$ 20.343.093	24,70%	7,00%	

24,7%

Fuente: SDH-DDP-SFD

Diseño: SCRD-OAP

Sector Cultura, Recreación y Deporte

Ejecución presupuestal total por entidad a 31/03/2021

Millones de Pesos

No.	ENTIDAD	FUNCIONAMIENTO			INVERSIÓN			TOTAL		
		DISPONIBLE	COMPROMISOS		DISPONIBLE	COMPROMISOS		DISPONIBLE	COMPROMISOS	
1	SECRETARIA DE CULTURA, RECREACIÓN Y DEPORTE (SCRD)	\$ 24.141	\$ 4.329	17,93%	\$ 123.852	\$ 28.730	23,20%	\$ 147.993	\$ 33.059	22,34%
2	INSTITUTO DISTRITAL DE RECREACIÓN Y DEPORTE (IDRD)	\$ 36.583	\$ 7.798	21,32%	\$ 339.746	\$ 61.890	18,22%	\$ 376.329	\$ 69.689	18,52%
3	INSTITUTO DISTRITAL DE LAS ARTES (IDARTES)	\$ 13.005	\$ 5.057	38,88%	\$ 136.602	\$ 48.507	35,51%	\$ 149.607	\$ 53.564	35,80%
4	ORQUESTA FILARMÓNICA DE BOGOTÁ (OFB)	\$ 28.322	\$ 4.668	16,48%	\$ 31.446	\$ 5.554	17,66%	\$ 59.768	\$ 10.222	17,10%
5	INSTITUTO DISTRITAL DEL PATRIMONIO CULTURAL (IDPC)	\$ 6.721	\$ 1.394	20,75%	\$ 24.304	\$ 15.870	65,30%	\$ 31.025	\$ 17.265	55,65%
6	FUNDACIÓN GILBERTO ALZATE AVENDAÑO (FUGA)	\$ 5.181	\$ 952	18,37%	\$ 9.640	\$ 3.664	38,01%	\$ 14.821	\$ 4.616	31,14%
TOTAL SECTOR		\$ 113.953	\$ 24.197	21,23%	\$ 665.590	\$ 164.216	24,67%	\$ 779.543	\$ 188.414	24,17%
7	CANAL CAPITAL	\$ 29.200	\$ 17.505	59,95%	\$ 9.808	\$ 3.530	36,00%	\$ 39.008	\$ 21.035	53,93%
TOTAL SECTOR		\$ 143.153	\$ 41.702	29,13%	\$ 675.398	\$ 167.747	24,84%	\$ 818.551	\$ 209.449	25,59%

Fuente: Entidades

Cálculos y diseño: SCRD-OAP

Sector Cultura, Recreación y Deporte

Ejecución presupuestal inversión directa por entidad a 31/03/2021

Millones de Pesos

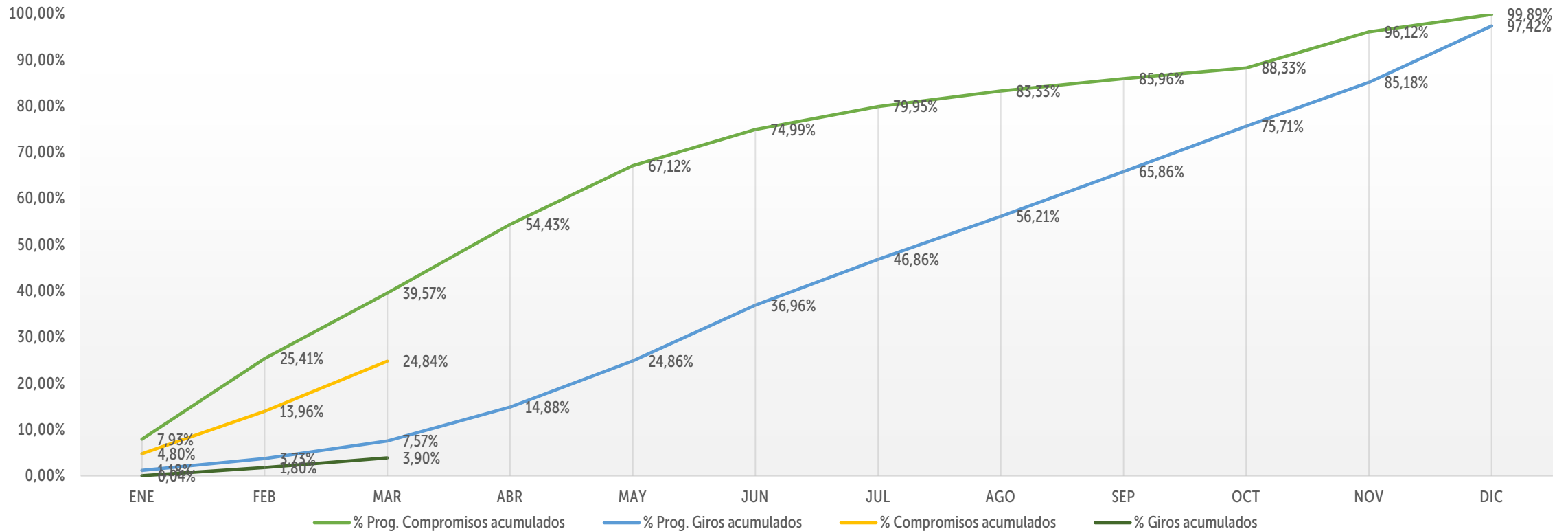
No.	ENTIDAD	DISPONIBLE	COMPROMISOS		PROGRAMACIÓN MARZO	REZAGO COMPROMISOS	GIROS		PROGRAMACIÓN MARZO	REZAGO GIROS
1	SECRETARIA DE CULTURA, RECREACIÓN Y DEPORTE (SCRD)	\$ 123.852	\$ 28.730	23,20%	\$ 31.836	\$ 3.106	\$ 9.125	7,37%	\$ 15.125	\$ 6.000
2	INSTITUTO DISTRITAL DE RECREACIÓN Y DEPORTE (IDRD)	\$ 339.746	\$ 61.890	18,22%	\$ 139.329	\$ 77.439	\$ 9.051	2,66%	\$ 15.828	\$ 6.778
3	INSTITUTO DISTRITAL DE LAS ARTES (IDARTES)	\$ 136.602	\$ 48.507	35,51%	\$ 60.593	\$ 12.085	\$ 6.150	4,50%	\$ 15.170	\$ 9.019
4	ORQUESTA FILARMÓNICA DE BOGOTÁ (OFB)	\$ 31.446	\$ 5.554	17,66%	\$ 9.533	\$ 3.979	\$ 420	1,34%	\$ 958	\$ 538
5	INSTITUTO DISTRITAL DEL PATRIMONIO CULTURAL (IDPC)	\$ 24.304	\$ 15.870	65,30%	\$ 18.088	\$ 2.218	\$ 938	3,86%	\$ 2.600	\$ 1.662
6	FUNDACIÓN GILBERTO ALZATE AVENDAÑO (FUGA)	\$ 9.640	\$ 3.664	38,01%	\$ 4.750	\$ 1.086	\$ 445	4,62%	\$ 870	\$ 425
TOTAL SECTOR		\$ 665.590	\$ 164.216	24,67%	\$ 264.129	\$ 99.913	\$ 26.129	3,93%	\$ 50.551	\$ 24.422
7	CANAL CAPITAL	\$ 9.808	\$ 3.530	36,00%	\$ 2.736	-\$ 794	\$ 201	2,05%	\$ 481	\$ 280
TOTAL SECTOR		\$ 675.398	\$ 167.747	24,84%	\$ 266.865	\$ 99.119	\$ 26.330	3,90%	\$ 51.032	\$ 24.702

Fuente: Entidades

Cálculos y diseño: SCRD-OAP

Sector Cultura, Recreación y Deporte

Ejecución inversión directa a 31/03/2021



Millones de pesos

APROPIACIÓN INICIAL	PRESUPUESTO DISPONIBLE	PROGRAMACIÓN COMPROMISOS	COMPROMISOS	REZAGO COMPROMISOS	PROGRAMACIÓN GIROS	GIROS	REZAGO GIROS
\$674.426	\$675.398	\$266.865	\$167.747	\$99.119	\$51.032	\$26.330	\$24.702
		39,57%	24,84%		7,57%	3,90%	

Sector Cultura, Recreación y Deporte

Ejecución inversión directa por entidad

A 31 de marzo de 2021

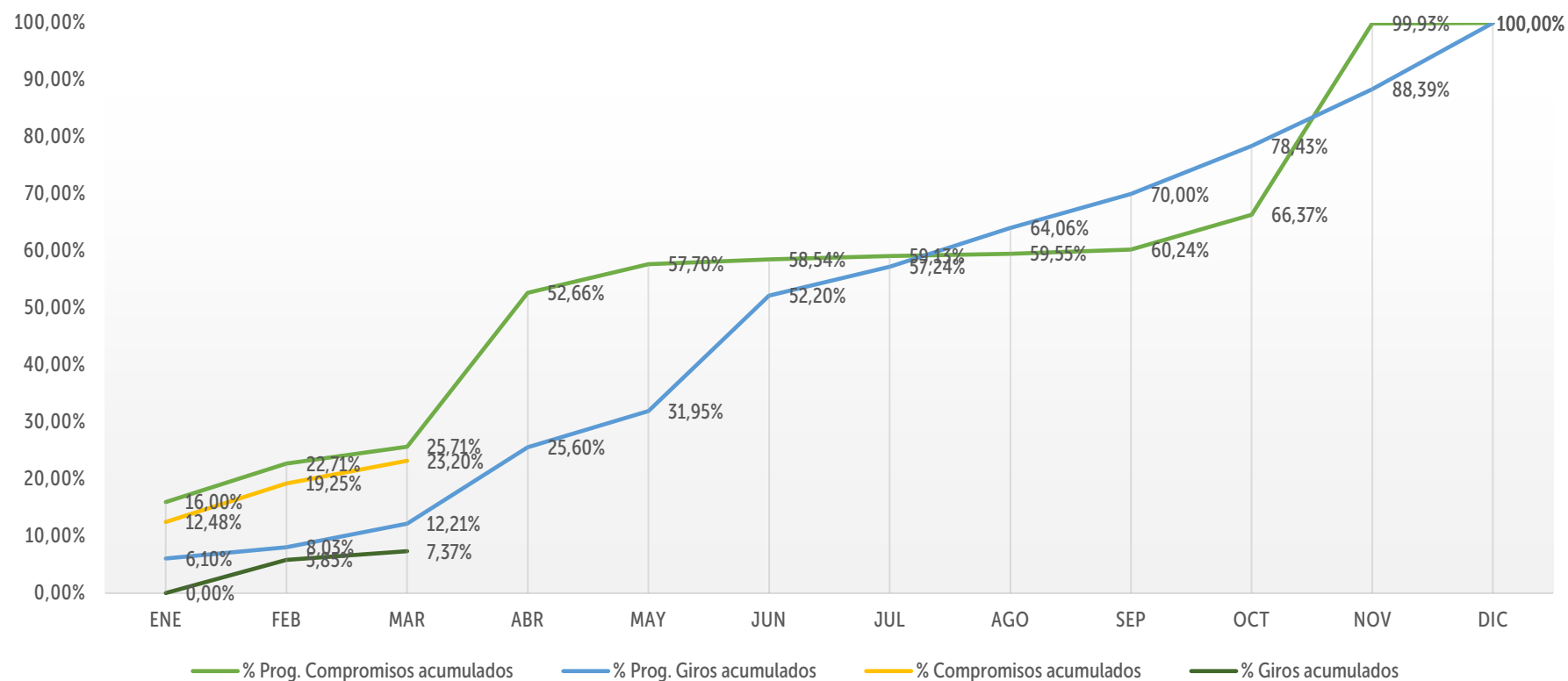


SECRETARÍA DE
CULTURA, RECREACIÓN
Y DEPORTE



Secretaría de Cultura, Recreación y Deporte (SCRD)

Ejecución inversión directa (incluye pasivos exigibles por \$41.562 millones) a 31/03/2021

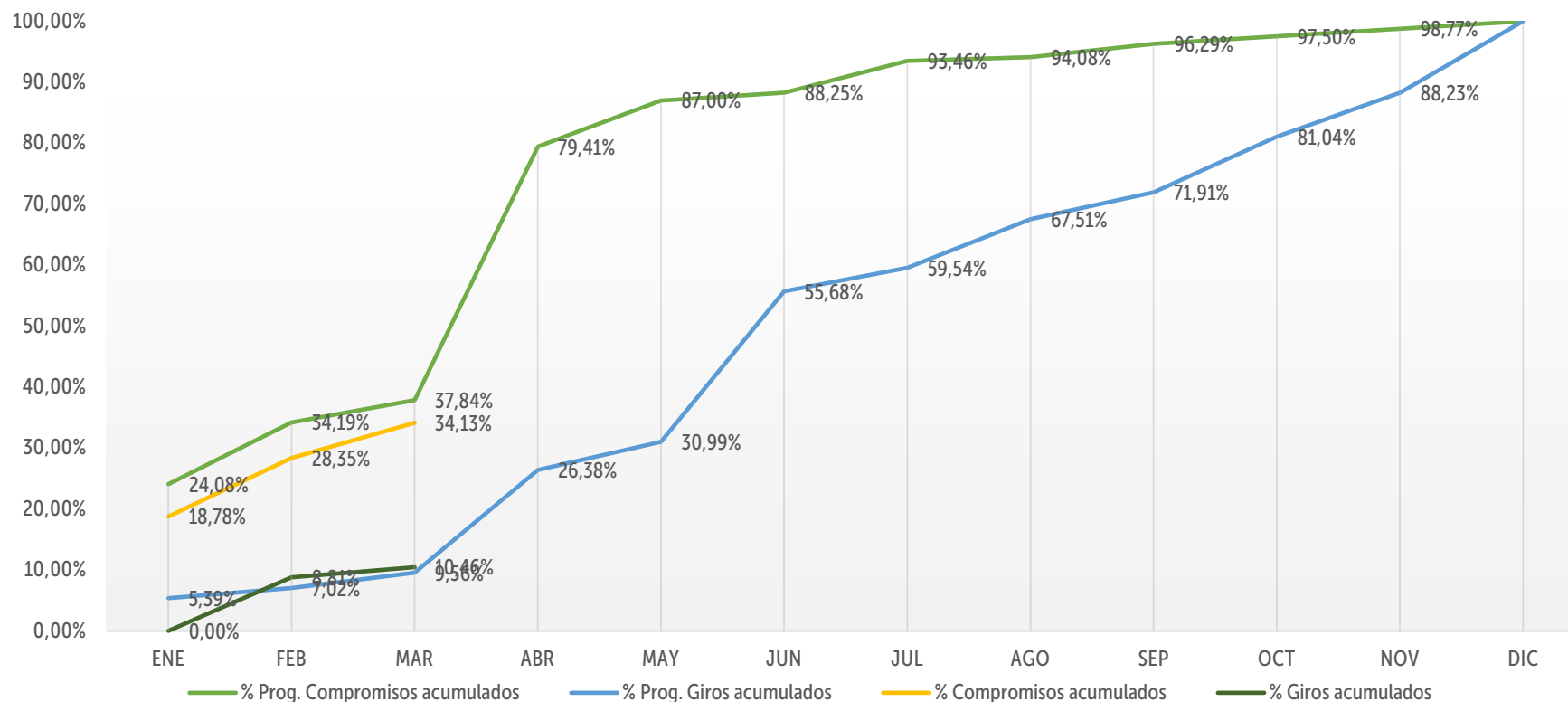


Millones de pesos

APROPIACIÓN INICIAL	PRESUPUESTO DISPONIBLE	PROGRAMACIÓN COMPROMISOS MARZO	COMPROMISOS	REZAGO COMPROMISOS	PROGRAMACIÓN GIROS MARZO	GIROS	REZAGO GIROS
\$123.852	\$123.852	\$31.836	\$28.730	\$3.106	\$15.125	\$9.125	\$6.000
		25,71%	23,20%		12,21%	7,37%	

Secretaría de Cultura, Recreación y Deporte (SCRD)

Ejecución inversión directa (sin incluir pasivos exigibles por \$41.562 millones) a 31/03/2021



Millones de pesos

APROPIACIÓN INICIAL	PRESUPUESTO DISPONIBLE	PROGRAMACIÓN COMPROMISOS MARZO	COMPROMISOS	REZAGO COMPROMISOS	PROGRAMACIÓN GIROS MARZO	GIROS	REZAGO GIROS
\$82.290	\$82.290	\$31.137	\$28.085	\$3.052	\$7.867	\$8.608	\$0
		37,84%	34,13%		9,56%	10,46%	

Secretaría de Cultura, Recreación y Deporte (SCRD)

Ejecución a 31/03/2021

Millones de Pesos

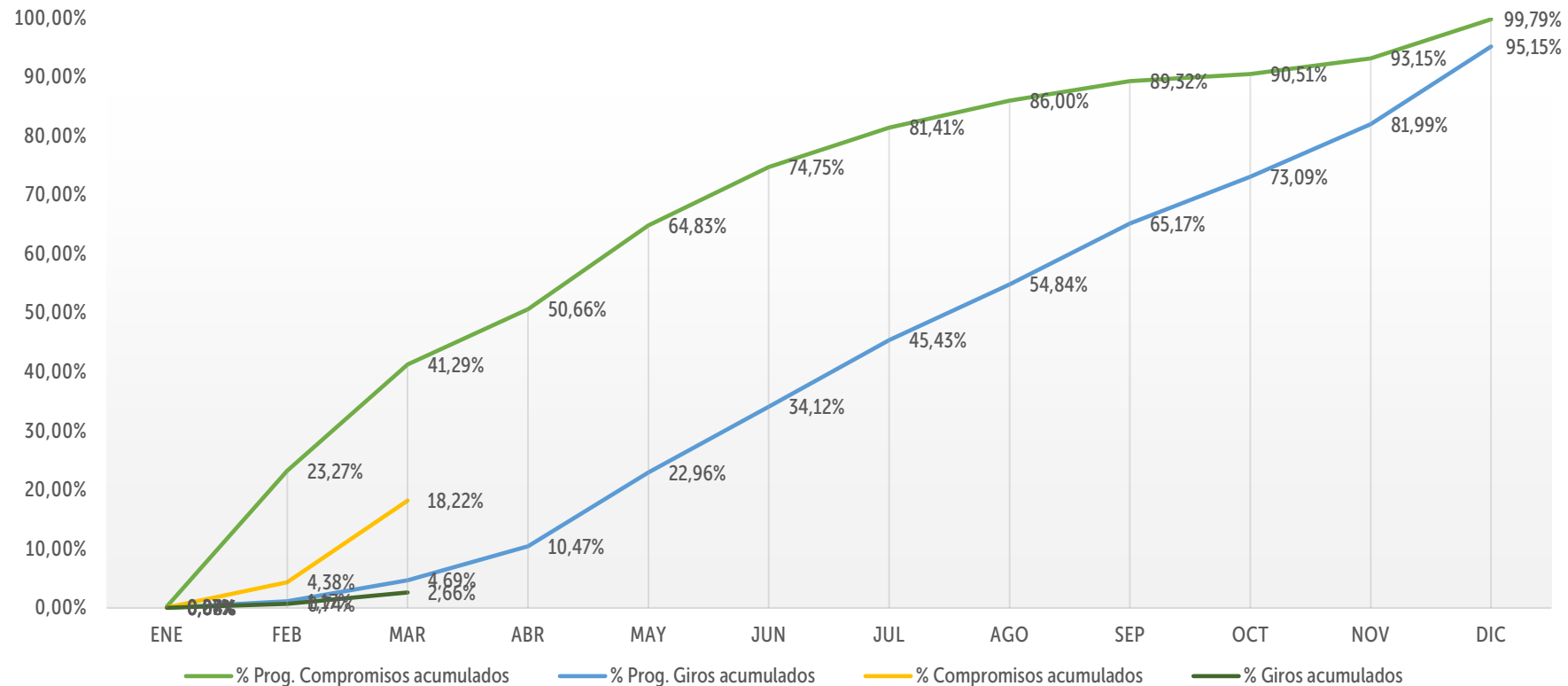
No.	PROYECTO DE INVERSIÓN	PRESUPUESTO DISPONIBLE	COMPROMISOS	GIROS		
1	7885. Aportes para los creadores y gestores culturales de Bogotá	\$ 2.508	\$ 77	3,09%	\$ 12	0,47%
2	7880. Fortalecimiento de la inclusión a la Cultura Escrita de todos los habitantes de Bogotá	\$ 35.905	\$ 11.485	31,99%	\$ 7.639	21,27%
3	7656. Generación de una Estrategia de Internacionalización del Sector Cultura, Recreación y Deporte para la ciudad de Bogotá	\$ 134	\$ 127	94,71%	\$ 0	0,00%
4	7884. Formación y cualificación para agentes culturales y ciudadanía en Bogotá	\$ 1.628	\$ 366	22,48%	\$ 29	1,78%
5	7648. Fortalecimiento estratégico de la gestión cultural territorial, poblacional y de la participación incidente en Bogotá	\$ 3.804	\$ 2.511	66,01%	\$ 78	2,05%
6	7650. Fortalecimiento de los procesos de fomento cultural para la gestión incluyente en Cultura para la vida cotidiana en Bogotá D.C.	\$ 13.583	\$ 1.807	13,30%	\$ 106	0,78%
7	7654. Mejoramiento de la infraestructura cultural en la ciudad de Bogotá	\$ 47.275	\$ 2.010	4,25%	\$ 620	1,31%
8	7886. Reconocimiento y valoración del patrimonio material e inmaterial de Bogotá	\$ 943	\$ 818	86,74%	\$ 48	5,11%
9	7881. Generación de desarrollo social y económico sostenible a través de actividades culturales y creativas en Bogotá	\$ 1.788	\$ 1.471	82,26%	\$ 109	6,07%
10	7887. Implementación de una estrategia de arte en espacio público en Bogotá	\$ 921	\$ 345	37,43%	\$ 26	2,87%
11	7610. Transformación social y cultural de entornos y territorios para la construcción de paz en Bogotá	\$ 503	\$ 309	61,42%	\$ 2	0,46%
12	7879. Fortalecimiento de la Cultura Ciudadana y su Institucionalidad en Bogotá	\$ 9.298	\$ 3.441	37,01%	\$ 141	1,51%
13	7646. Fortalecimiento a la gestión, la innovación tecnológica y la comunicación pública de la Secretaría de Cultura, Recreación y Deporte de Bogotá	\$ 5.562	\$ 3.964	71,27%	\$ 315	5,67%
TOTAL INVERSIÓN DIRECTA		\$ 123.852	\$ 28.730	23,20%	\$ 9.125	7,37%
Funcionamiento		\$ 24.141	\$ 4.329	17,93%	\$ 3.528	14,62%
TOTAL PRESUPUESTO		\$ 147.993	\$ 33.059	22,34%	\$ 12.654	8,55%

Fuente: BogData

Cálculos y diseño: SCRD-OAP

Instituto Distrital de Recreación y Deporte (IDRD)

Ejecución inversión directa a 31/03/2021



Millones de pesos

APROPIACIÓN INICIAL	PRESUPUESTO DISPONIBLE	PROGRAMACIÓN COMPROMISOS MARZO	COMPROMISOS	REZAGO COMPROMISOS	PROGRAMACIÓN GIROS MARZO	GIROS	REZAGO GIROS
\$337.447	\$339.746	\$139.329	\$61.890	\$77.439	\$15.828	\$9.051	\$6.778
		41,29%	18,22%		4,69%	2,66%	

Instituto Distrital de Recreación y Deporte (IDRD)

Ejecución a 31/03/2021

Millones de Pesos

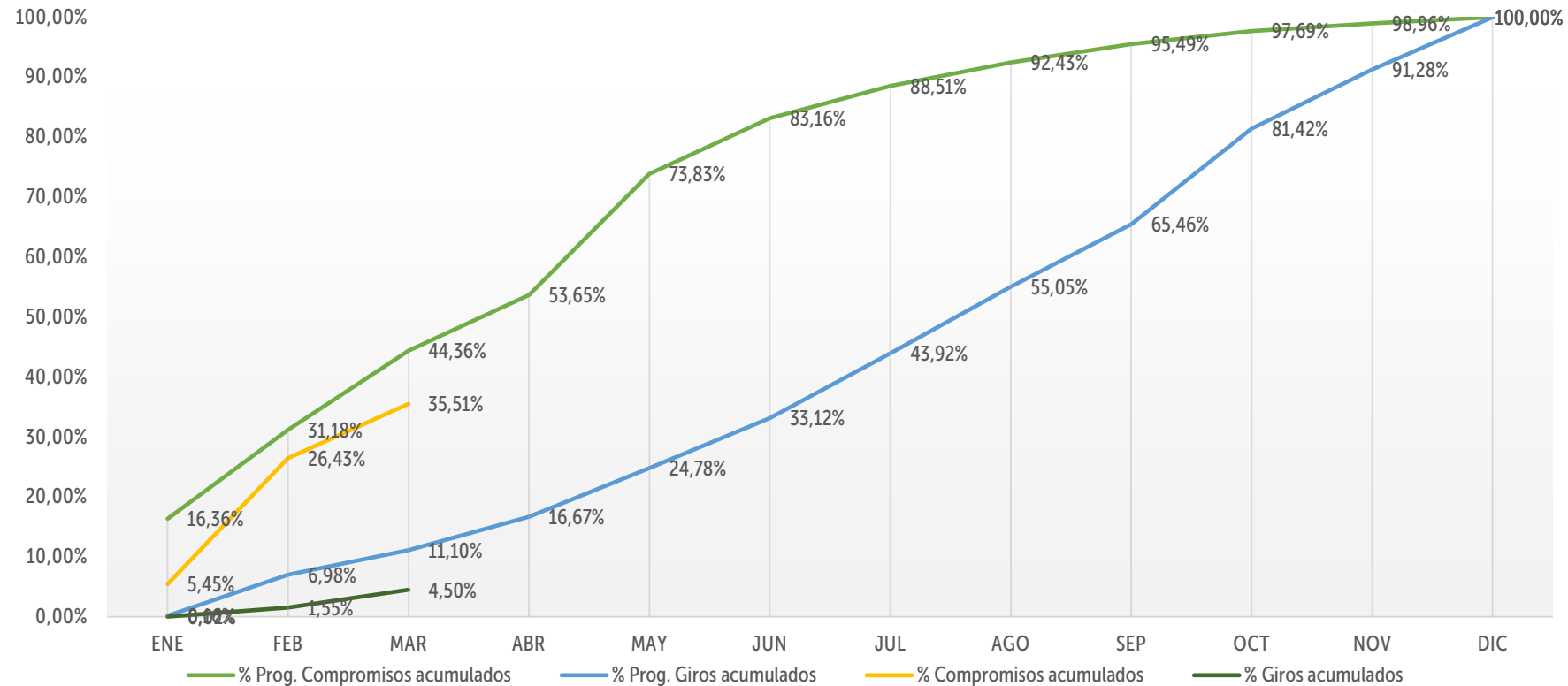
No.	PROYECTO DE INVERSIÓN	PRESUPUESTO DISPONIBLE	COMPROMISOS		GIROS	
1	7850. Implementación de una estrategia para el desarrollo deportivo y competitivo de Bogotá	\$ 39.786	\$ 13.100	32,93%	\$ 780	1,96%
2	7851. Recreación y deporte para la formación ciudadana en Bogotá	\$ 14.279	\$ 5.206	36,46%	\$ 11	0,08%
3	7852. Construcción de comunidades activas y saludables en Bogotá	\$ 23.585	\$ 3.871	16,41%	\$ 6	0,03%
4	7853. Administración de parques y escenarios innovadores, sostenibles y con adaptación al cambio climático en Bogotá	\$ 84.943	\$ 20.774	24,46%	\$ 1.094	1,29%
5	7854. Formación de niños, niñas, adolescentes y jóvenes, en las disciplinas deportivas priorizadas, en el marco de la jornada escolar complementaria en Bogotá	\$ 16.670	\$ 7.439	44,62%	\$ 17	0,10%
6	7855. Fortalecimiento de la economía del sector deporte, recreación y actividad física de Bogotá	\$ 1.015	\$ 402	39,64%	\$ 6	0,60%
7	7905. Mejoramiento del sistema de iluminación del estadio Nemesio Camacho el Campín Bogotá	\$ 2.299	\$ 0	0,00%	\$ 0	0,00%
8	7856. Construcción y adecuación de escenarios y/o parques deportivos sostenibles para la revitalización urbana en Bogotá	\$ 148.077	\$ 8.147	5,50%	\$ 7.088	4,79%
9	7857. Mejoramiento institucional en beneficio de la ciudadanía de Bogotá	\$ 9.092	\$ 2.951	32,46%	\$ 48	0,53%
TOTAL INVERSIÓN DIRECTA		\$ 339.746	\$ 61.890	18,22%	\$ 9.051	2,66%
Funcionamiento		\$ 36.583	\$ 7.798	21,32%	\$ 6.083	16,63%
TOTAL PRESUPUESTO		\$ 376.329	\$ 69.689	18,52%	\$ 15.134	4,02%

Fuente: IDRD

Cálculos y diseño: SCRD-OAP

Instituto Distrital de las Artes (IDARTES)

Ejecución inversión directa a 31/03/2021



Millones de pesos

APROPIACIÓN INICIAL	PRESUPUESTO DISPONIBLE	PROGRAMACIÓN COMPROMISOS MARZO	COMPROMISOS	REZAGO COMPROMISOS	PROGRAMACIÓN GIROS MARZO	GIROS	REZAGO GIROS
\$136.602	\$136.602	\$60.593	\$48.507	\$12.085	\$15.170	\$6.150	\$9.019
		44,36%	35,51%		11,10%	4,50%	

Instituto Distrital de las Artes (IDARTES)

Ejecución a 31/03/2021

Millones de Pesos

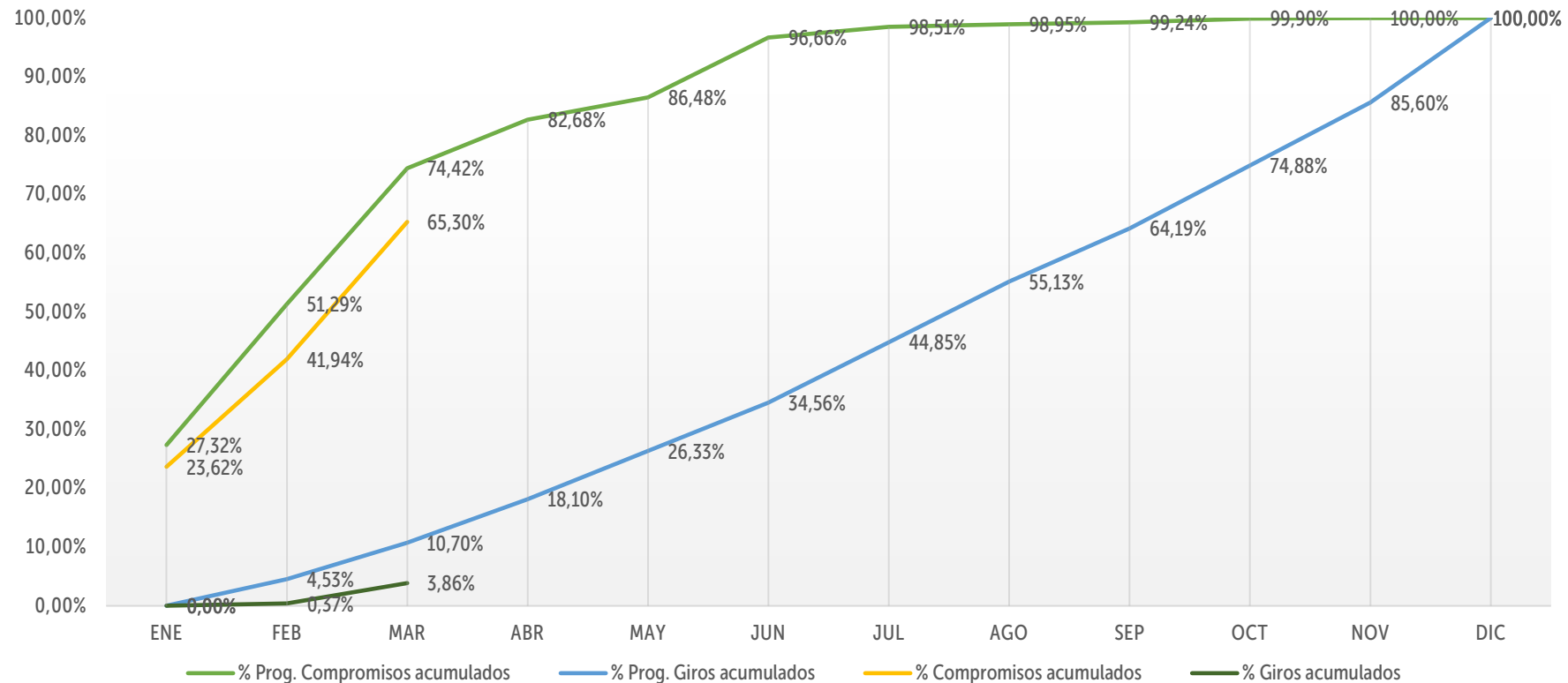
No.	PROYECTO DE INVERSIÓN	PRESUPUESTO DISPONIBLE	COMPROMISOS		GIROS	
1	7617. Aportes al desarrollo integral a través de las artes para la primera infancia en Bogotá D.C.	\$ 7.446	\$ 6.218	83,50%	\$ 311	4,17%
2	7619. Fortalecimiento de procesos integrales de formación artística a lo largo de la vida. Bogotá D.C.	\$ 26.163	\$ 16.130	61,65%	\$ 1.464	5,60%
3	7594. Desarrollo de las prácticas literarias como derecho	\$ 1.300	\$ 475	36,55%	\$ 26	2,00%
4	7603. Implementación Idartes Internacional, una ventana al mundo Bogotá D.C.	\$ 750	\$ 180	24,00%	\$ 18	2,37%
5	7585. Fortalecimiento a las Artes, territorios y cotidianidades	\$ 22.237	\$ 8.165	36,72%	\$ 775	3,49%
6	7600. Identificación, reconocimiento y valoración de las prácticas artísticas a través del fomento en Bogotá D.C.	\$ 20.790	\$ 2.950	14,19%	\$ 1.731	8,33%
7	7607. Actualización Intervención y mejoramiento de la infraestructura cultural para el disfrute de las prácticas artísticas y culturales Bogotá D.C.	\$ 21.708	\$ 3.239	14,92%	\$ 771	3,55%
8	7614. Transformación de la Red de Equipamientos Culturales para su Consolidación y sustentabilidad en Bogotá D.C.	\$ 15.248	\$ 2.101	13,78%	\$ 95	0,62%
9	7625. Fortalecimiento de Culturas en común: arte, memoria y territorio en Bogotá D.C.	\$ 1.600	\$ 601	37,55%	\$ 35	2,16%
10	7598. Innovación Sostenibilidad y reactivación del ecosistema en Bogotá DC	\$ 960	\$ 0	0,00%	\$ 0	0,00%
11	7571. Reconciliación Arte y Memoria Sin Fronteras Bogotá	\$ 400	\$ 0	0,00%	\$ 0	0,00%
12	7902. Consolidación integral de la gestión administrativa y modernización institucional en Bogotá	\$ 18.000	\$ 8.449	46,94%	\$ 924	5,13%
TOTAL INVERSIÓN DIRECTA		\$ 136.602	\$ 48.507	35,51%	\$ 6.150	4,50%
Funcionamiento		\$ 13.005	\$ 5.057	38,88%	\$ 3.002	23,09%
TOTAL PRESUPUESTO		\$ 149.607	\$ 53.564	35,80%	\$ 9.153	6,12%

Fuente: IDARTES

Cálculos y diseño: SCRD-OAP

Instituto Distrital de Patrimonio Cultural (IDPC)

Ejecución inversión directa a 31/03/2021



Millones de pesos

APROPIACIÓN INICIAL	PRESUPUESTO DISPONIBLE	PROGRAMACIÓN COMPROMISOS MARZO	COMPROMISOS	REZAGO COMPROMISOS	PROGRAMACIÓN GIROS MARZO	GIROS	REZAGO GIROS
\$24.304	\$24.304	\$18.088	\$15.870	\$2.218	\$2.600	\$938	\$1.662
		74,42%	65,30%		10,70%	3,86%	

Instituto Distrital de Patrimonio Cultural (IDPC)

Ejecución a 31/03/2021

Millones de Pesos

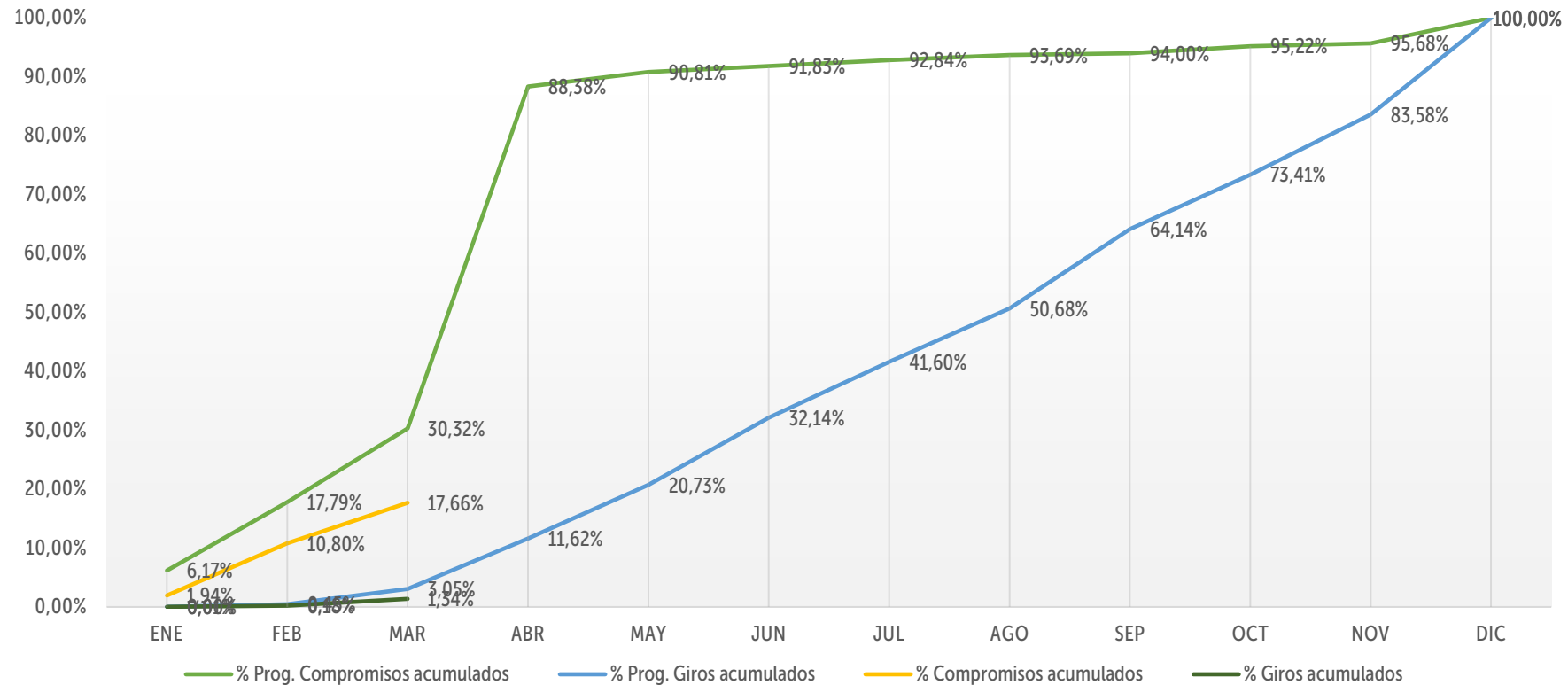
No.	PROYECTO DE INVERSIÓN	PRESUPUESTO DISPONIBLE	COMPROMISOS		GIROS	
1	7601. Formación en patrimonio cultural en el ciclo integral de educación para la vida en Bogotá	\$ 635	\$ 530	83,48%	\$ 47	7,33%
2	7611. Desarrollo de acciones integrales de valoración y recuperación de Bienes y Sectores de Interés Cultural de Bogotá	\$ 5.358	\$ 4.334	80,89%	\$ 165	3,09%
3	7639. Consolidación de la capacidad institucional y ciudadana para la territorialización, apropiación, fomento, salvaguardia y divulgación del Patrimonio Cultural en Bogotá	\$ 5.206	\$ 3.073	59,02%	\$ 92	1,77%
4	7649. Consolidación de los patrimonios como referente de ordenamiento territorial en la ciudad de Bogotá	\$ 6.093	\$ 3.928	64,46%	\$ 213	3,49%
5	7612. Recuperación de Columbarios ubicados en el Globo B del Cementerio Central de Bogotá	\$ 1.679	\$ 51	3,02%	\$ 6	0,37%
6	7597. Fortalecimiento de la gestión del Instituto Distrital de Patrimonio Cultural de Bogotá	\$ 5.333	\$ 3.955	74,17%	\$ 415	7,77%
TOTAL INVERSIÓN DIRECTA		\$ 24.304	\$ 15.870	65,30%	\$ 938	3,86%
Funcionamiento		\$ 6.721	\$ 1.394	20,75%	\$ 1.005	14,95%
TOTAL PRESUPUESTO		\$ 31.025	\$ 17.265	55,65%	\$ 1.942	6,26%

Fuente: IDPC

Cálculos y diseño: SCR-D-OAP

Orquesta Filarmónica de Bogotá (OFB)

Ejecución inversión directa a 31/03/2021



Millones de pesos

APROPIACIÓN INICIAL	PRESUPUESTO DISPONIBLE	PROGRAMACIÓN COMPROMISOS MARZO	COMPROMISOS	REZAGO COMPROMISOS	PROGRAMACIÓN GIROS MARZO	GIROS	REZAGO GIROS
\$31.446	\$31.446	\$9.533	\$5.554	\$3.979	\$958	\$420	\$538
		30,32%	17,66%		3,05%	1,34%	

Orquesta Filarmónica de Bogotá (OFB)

Ejecución a 31/03/2021

Millones de Pesos

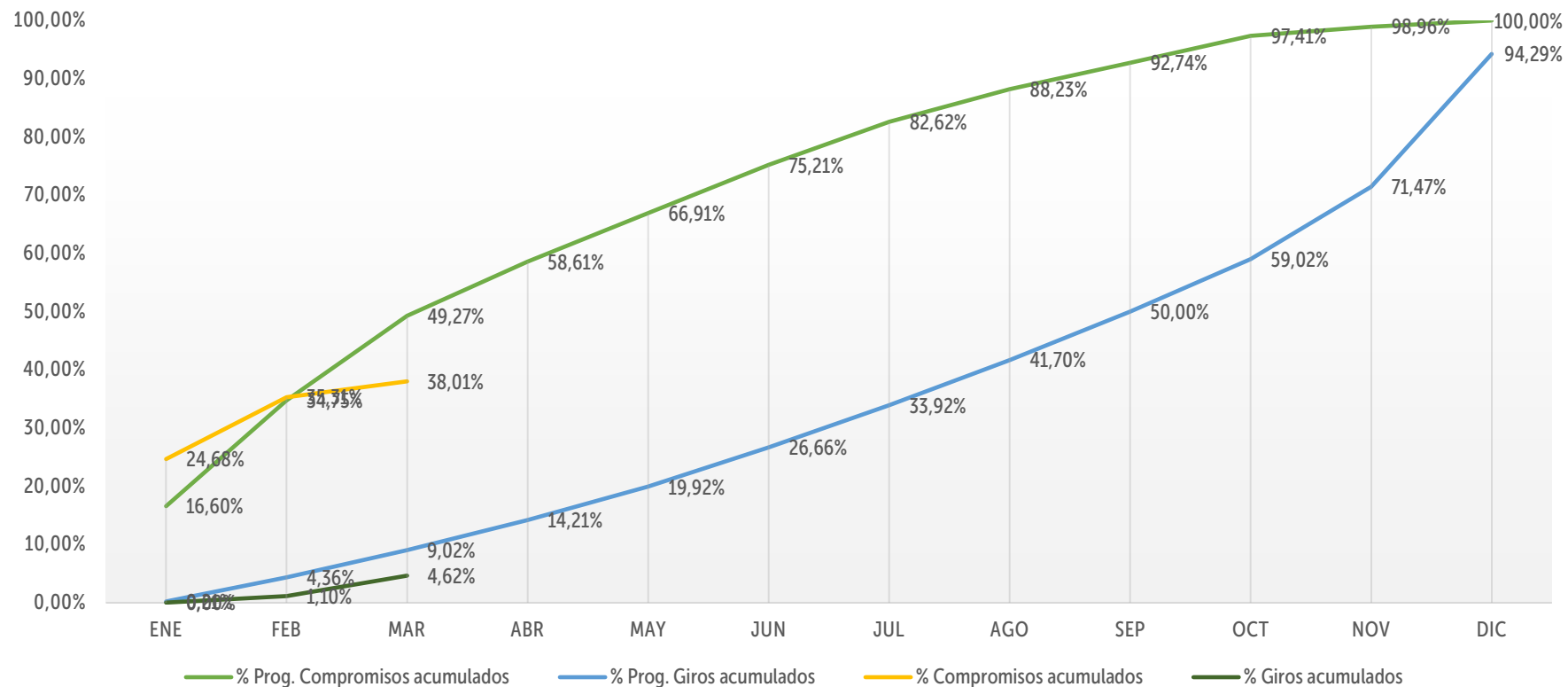
No.	PROYECTO DE INVERSIÓN	PRESUPUESTO DISPONIBLE	COMPROMISOS		GIROS	
1	7663. Formación Musical Vamos a la Filarmónica	\$ 16.592	\$ 1.814	10,93%	\$ 101	0,61%
2	7572. Acciones para alcanzar una sede para La orquesta Filarmónica de Bogotá	\$ 91	\$ 88	96,40%	\$ 0	0,00%
3	7586. Mantenimiento de los equipamientos culturales de la Orquesta Filarmónica de Bogotá	\$ 223	\$ 8	3,50%	\$ 6	2,62%
4	7691. Bogotá Ciudad Filarmónica	\$ 10.970	\$ 2.246	20,47%	\$ 233	2,12%
5	7693. Implementación del proyecto de estímulos de la OFB en Bogotá	\$ 943	\$ 117	12,42%	\$ 11	1,14%
6	7697. Fortalecimiento de la capacidad institucional para el cumplimiento de la misionalidad de la OFB para su relacionamiento con la ciudadanía en Bogotá	\$ 2.627	\$ 1.281	48,78%	\$ 70	2,67%
TOTAL INVERSIÓN DIRECTA		\$ 31.446	\$ 5.554	17,66%	\$ 420	1,34%
Funcionamiento		\$ 28.322	\$ 4.668	16,48%	\$ 4.124	14,56%
TOTAL PRESUPUESTO		\$ 59.768	\$ 10.222	17,10%	\$ 4.544	7,60%

Fuente: OFB

Cálculos y diseño: SCRD-OAP

Fundación Gilberto Alzate Avendaño (FUGA)

Ejecución inversión directa a 31/03/2021



Millones de pesos

APROPIACIÓN INICIAL	PRESUPUESTO DISPONIBLE	PROGRAMACIÓN COMPROMISOS MARZO	COMPROMISOS	REZAGO COMPROMISOS	PROGRAMACIÓN GIROS MARZO	GIROS	REZAGO GIROS
\$9.640	\$9.640	\$4.750	\$3.664	\$1.086	\$870	\$445	\$425
		49,27%	38,01%		9,02%	4,62%	

Fundación Gilberto Alzate Avendaño (FUGA)

Ejecución a 31/03/2021

Millones de Pesos

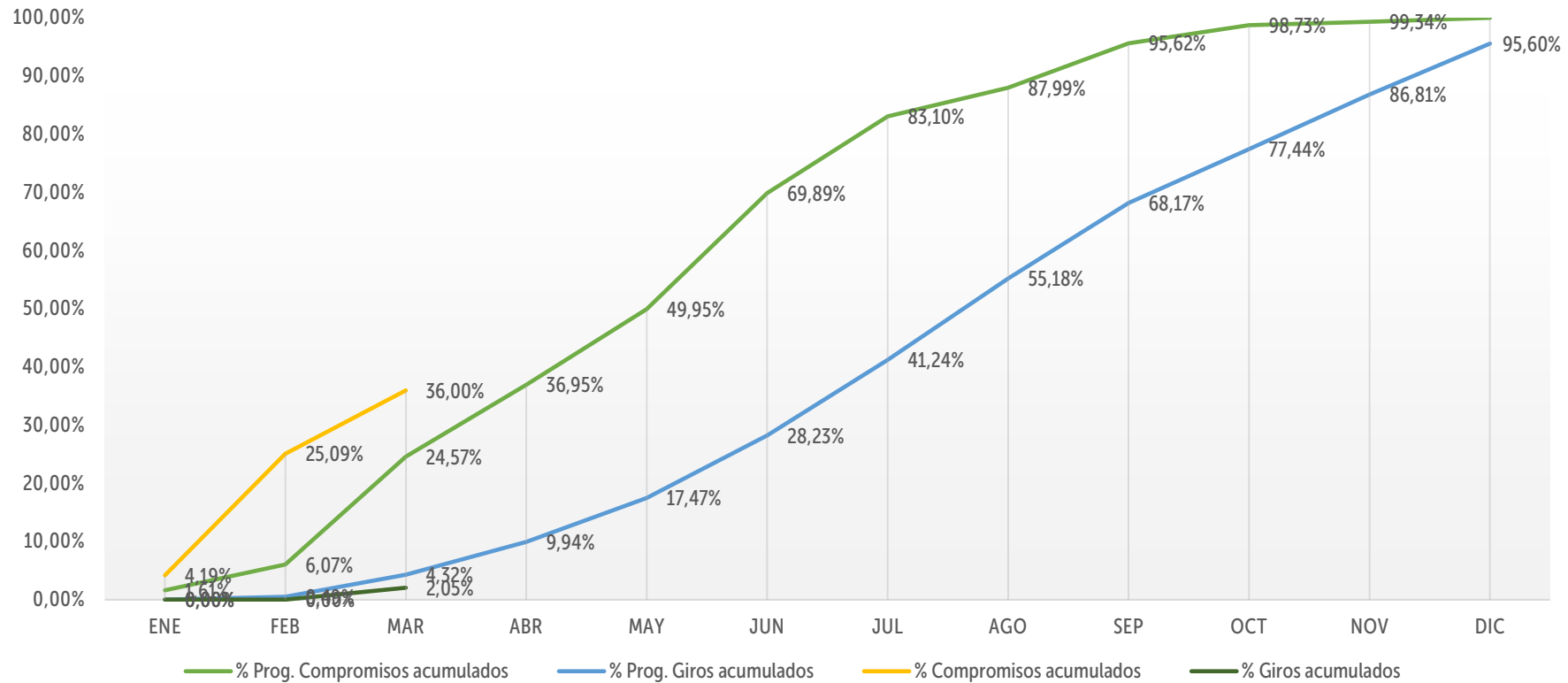
No.	PROYECTO DE INVERSIÓN	PRESUPUESTO DISPONIBLE	COMPROMISOS		GIROS	
1	7682. Desarrollo y fomento a las prácticas artísticas y culturales para dinamizar el centro de Bogotá	\$ 2.523	\$ 709	28,09%	\$ 86	3,42%
2	7724. Mejoramiento y conservación de la infraestructura cultural pública para el disfrute del centro de Bogotá	\$ 1.267	\$ 335	26,41%	\$ 50	3,92%
3	7674. Desarrollo del Bronx Distrito Creativo en Bogotá	\$ 1.100	\$ 501	45,55%	\$ 47	4,25%
4	7713. Fortalecimiento del ecosistema de la economía cultural y creativa del centro de Bogotá	\$ 1.700	\$ 396	23,27%	\$ 56	3,29%
5	7664. Transformación Cultural de imaginarios del Centro de Bogotá	\$ 600	\$ 174	29,05%	\$ 17	2,82%
6	7760. Modernización de la Arquitectura Institucional de la FUGA	\$ 2.450	\$ 1.550	63,25%	\$ 190	7,75%
TOTAL INVERSIÓN DIRECTA		\$ 9.640	\$ 3.664	38,01%	\$ 445	4,62%
Funcionamiento		\$ 5.181	\$ 952	18,37%	\$ 842	16,26%
TOTAL PRESUPUESTO		\$ 14.821	\$ 4.616	31,14%	\$ 1.288	8,69%

Fuente: FUGA

Cálculos y diseño: SCRD-OAP

Canal Capital

Ejecución inversión directa a 31/03/2021



Millones de pesos

APROPIACIÓN INICIAL	PRESUPUESTO DISPONIBLE	PROGRAMACIÓN COMPROMISOS MARZO	COMPROMISOS	REZAGO COMPROMISOS	PROGRAMACIÓN GIROS MARZO	GIROS	REZAGO GIROS
\$9.808	\$9.808	\$2.736	\$3.530	\$0	\$481	\$201	\$280
		24,57%	36,00%		4,32%	2,05%	

Canal Capital

Ejecución a 31/03/2021

Millones de Pesos

No.	PROYECTO DE INVERSIÓN	PRESUPUESTO DISPONIBLE	COMPROMISOS		GIROS	
1	7505. Fortalecimiento de la creación y cocreación de contenidos multiplataforma en ciudadanía, cultura y educación	\$ 8.667	\$ 2.638	30,44%	\$ 175	2,02%
2	7511. Fortalecimiento de la capacidad administrativa y tecnológica para la gestión institucional de Capital	\$ 1.141	\$ 892	78,21%	\$ 26	2,24%
TOTAL INVERSIÓN DIRECTA		\$ 9.808	\$ 3.530	36,00%	\$ 201	2,05%
Funcionamiento		\$ 29.200	\$ 17.505	59,95%	\$ 6.589	22,57%
TOTAL PRESUPUESTO		\$ 39.008	\$ 21.035	53,93%	\$ 6.790	17,41%

Fuente: CANAL CAPITAL

Cálculos y diseño: SCRD-OAP

Sector Cultura, Recreación y Deporte

Giro de reservas presupuestales inversión directa

A 31 de marzo de 2021

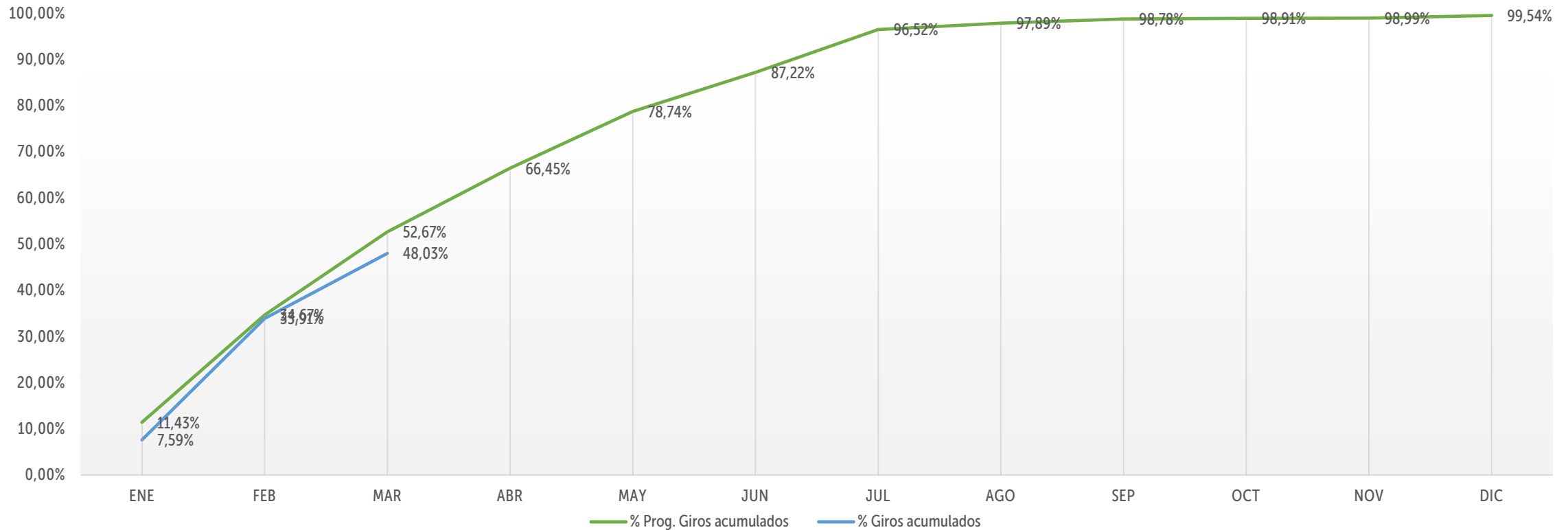


SECRETARÍA DE
CULTURA, RECREACIÓN
Y DEPORTE



Sector Cultura, Recreación y Deporte

Giro de reservas presupuestales a 31/03/2021



Millones de pesos

CONSTITUIDA	DEFINITIVA	PROGRAMACIÓN	GIROS	REZAGO
\$119.849	\$119.298	\$63.115	\$57.298	\$5.817
		52,66%	48,03%	

Sector Cultura, Recreación y Deporte

Giro de reservas presupuestales a 31/03/2021

Millones de Pesos

No.	ENTIDAD	CONSTITUIDA	DEFINITIVA	GIROS		RESERVA POR GIRAR		PROGRAMACIÓN MARZO	REZAGO GIROS
1	SECRETARIA DE CULTURA, RECREACIÓN Y DEPORTE (SCRD)	\$ 8.037	\$ 8.032	\$ 4.627	57,61%	\$ 3.405	42,39%	\$ 5.761	\$ 1.134
2	INSTITUTO DISTRITAL DE RECREACIÓN Y DEPORTE (IDRD)	\$ 61.740	\$ 61.212	\$ 21.584	35,26%	\$ 39.628	64,74%	\$ 22.988	\$ 1.404
3	INSTITUTO DISTRITAL DE LAS ARTES (IDARTES)	\$ 35.064	\$ 35.052	\$ 22.184	63,29%	\$ 12.867	36,71%	\$ 24.082	\$ 1.898
4	ORQUESTA FILARMÓNICA DE BOGOTÁ (OFB)	\$ 6.579	\$ 6.573	\$ 3.616	55,01%	\$ 2.957	44,99%	\$ 4.543	\$ 927
5	INSTITUTO DISTRITAL DEL PATRIMONIO CULTURAL (IDPC)	\$ 4.829	\$ 4.829	\$ 2.900	60,05%	\$ 1.929	39,95%	\$ 4.003	\$ 1.103
6	FUNDACIÓN GILBERTO ALZATE AVENDAÑO (FUGA)	\$ 2.273	\$ 2.273	\$ 1.269	55,82%	\$ 1.004	44,18%	\$ 750	-\$ 519
TOTAL SECTOR		\$ 118.522	\$ 117.971	\$ 56.180	47,62%	\$ 61.791	52,38%	\$ 62.127	\$ 5.947
7	CANAL CAPITAL	\$ 1.327	\$ 1.327	\$ 1.119	84,28%	\$ 209	15,72%	\$ 988	-\$ 130
TOTAL SECTOR		\$ 119.849	\$ 119.298	\$ 57.298	48,03%	\$ 62.000	51,97%	\$ 63.115	\$ 5.817

Fuente: Entidades

Cálculos y diseño: SCRD-OAP

Sector Cultura, Recreación y Deporte

Giro de reservas presupuestales por entidad

A 31 de marzo de 2021

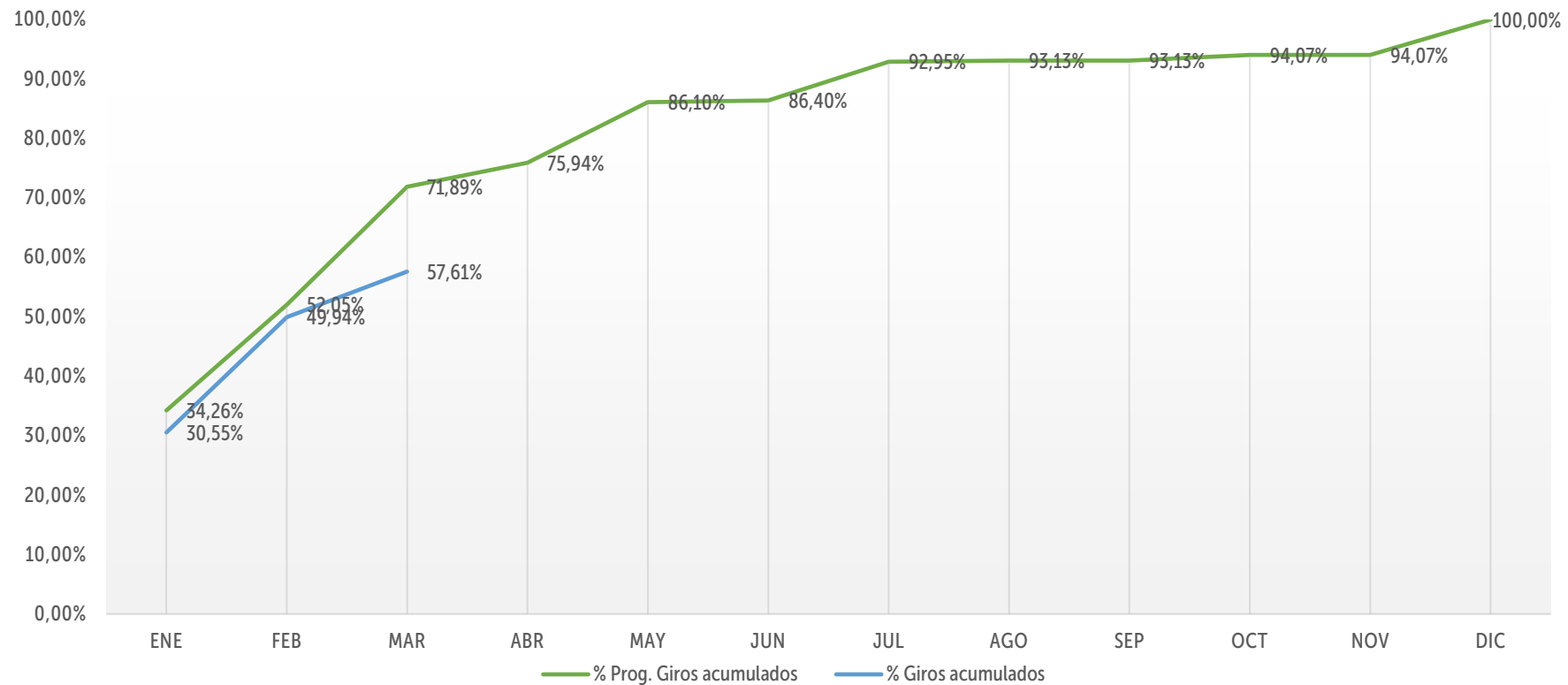


SECRETARÍA DE
CULTURA, RECREACIÓN
Y DEPORTE



Secretaría de Cultura, Recreación y Deporte (SCRD)

Giro de reservas presupuestales a 31/03/2021

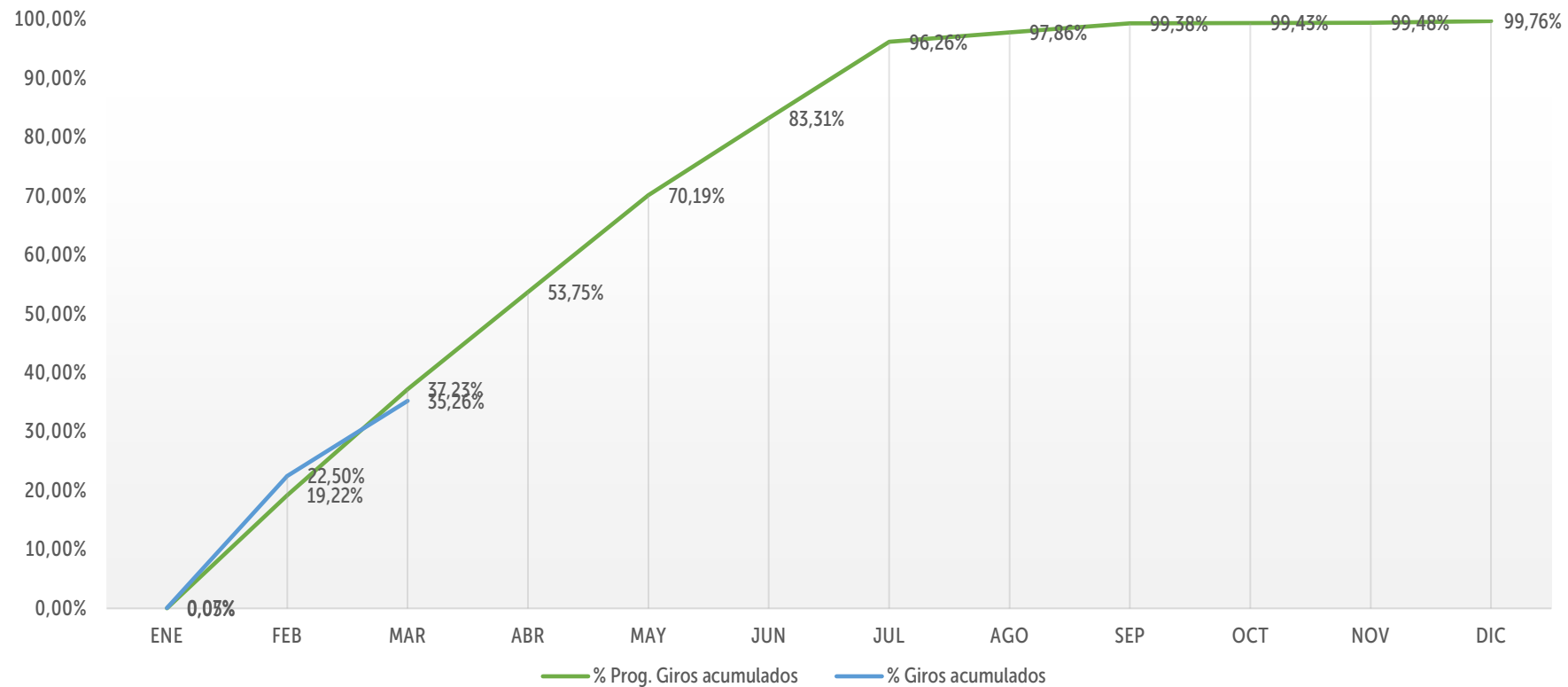


Millones de pesos

CONSTITUIDA	DEFINITIVA	PROGRAMACIÓN MARZO	GIROS	REZAGO
\$8.037	\$8.032	\$5.761	\$4.627	\$1.134
		71,89%	57,61%	

Instituto Distrital de Recreación y Deporte (IDRD)

Giro de reservas presupuestales a 31/03/2021

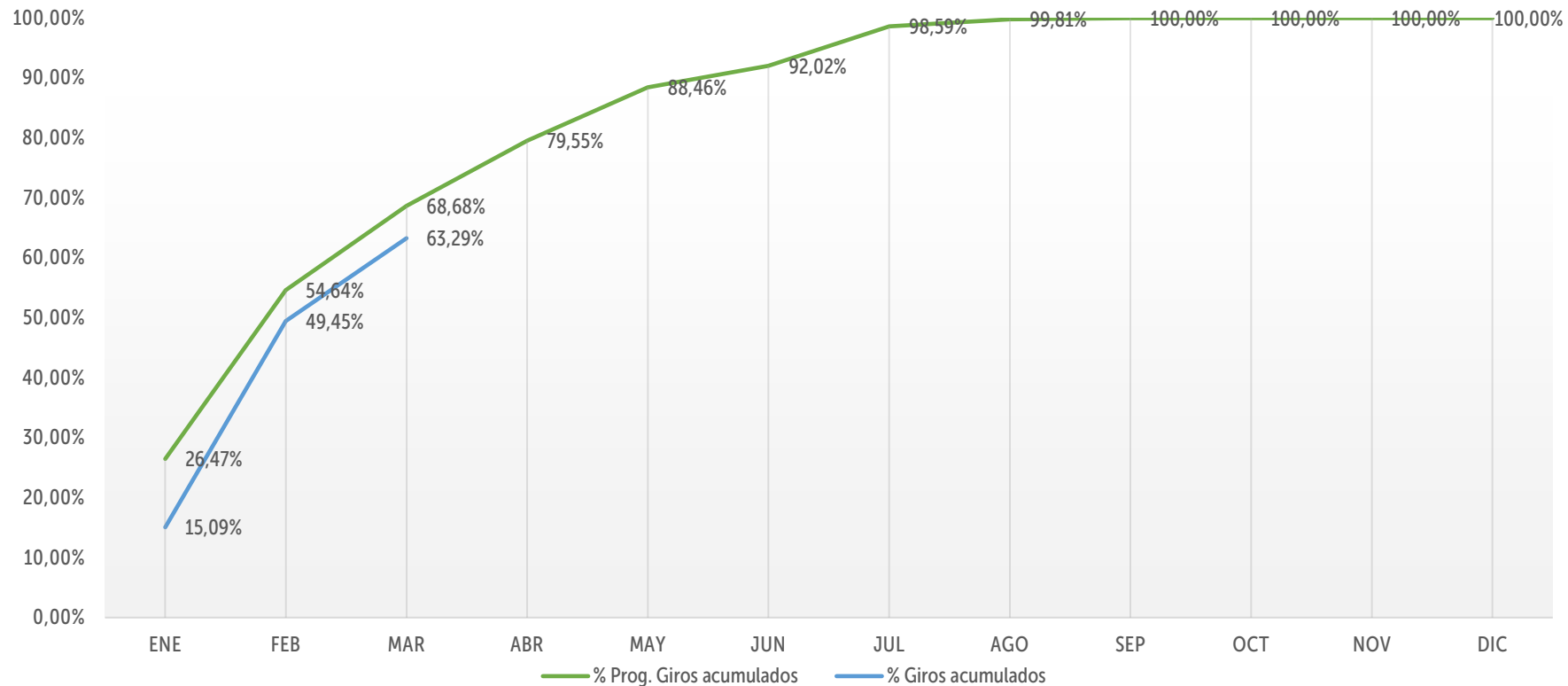


Millones de pesos

CONSTITUIDA	DEFINITIVA	PROGRAMACIÓN MARZO	GIROS	REZAGO
\$61.740	\$61.212	\$22.988	\$21.584	\$1.404
		37,23%	35,26%	

Instituto Distrital de las Artes (IDARTES)

Giro de reservas presupuestales a 31/03/2021

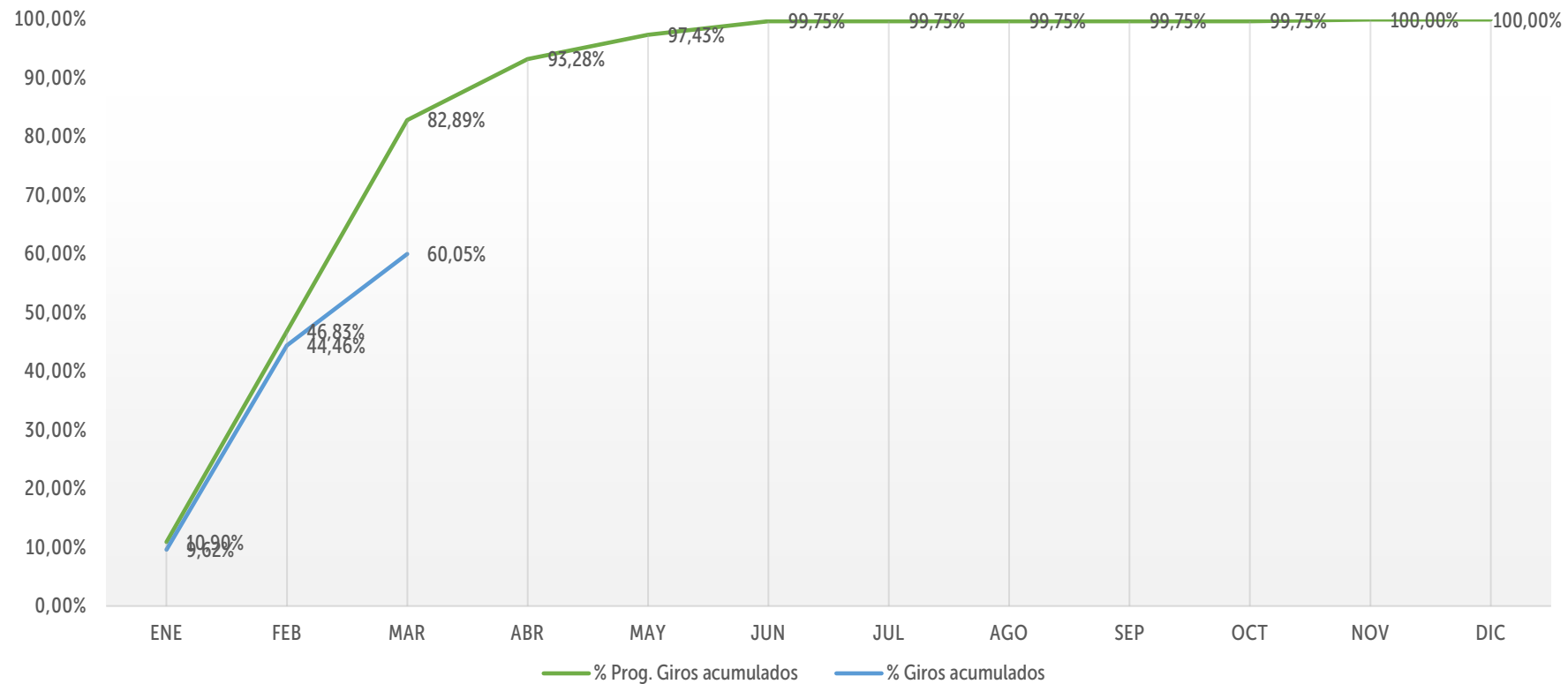


Millones de pesos

CONSTITUIDA	DEFINITIVA	PROGRAMACIÓN MARZO	GIROS	REZAGO
\$35.064	\$35.052	\$24.082	\$22.184	\$1.898
		68,68%	63,29%	

Instituto Distrital de Patrimonio Cultural (IDPC)

Giro de reservas presupuestales a 31/03/2021

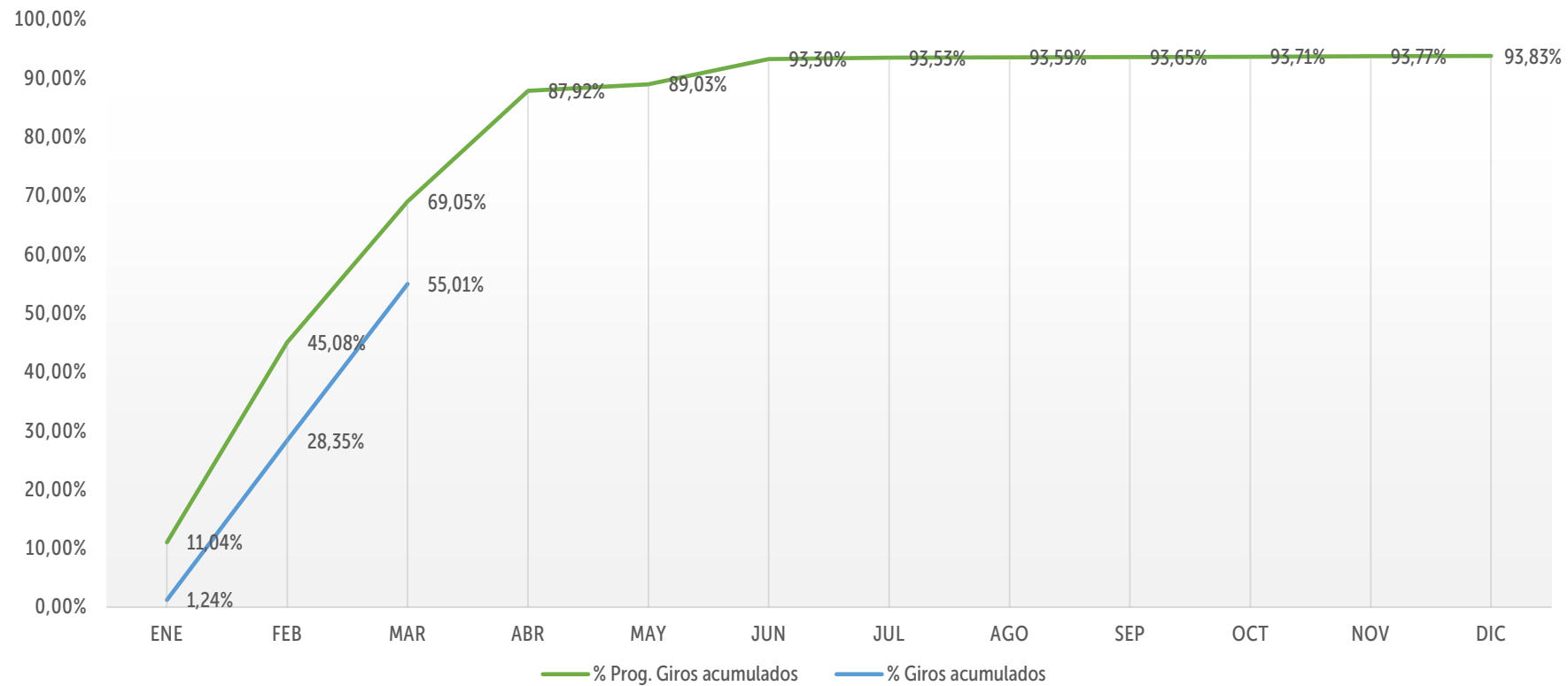


Millones de pesos

CONSTITUIDA	DEFINITIVA	PROGRAMACIÓN MARZO	GIROS	REZAGO
\$4.829	\$4.829	\$4.003	\$2.900	\$1.103
		82,89%	60,05%	

Orquesta Filarmónica de Bogotá (OFB)

Giro de reservas presupuestales a 31/03/2021

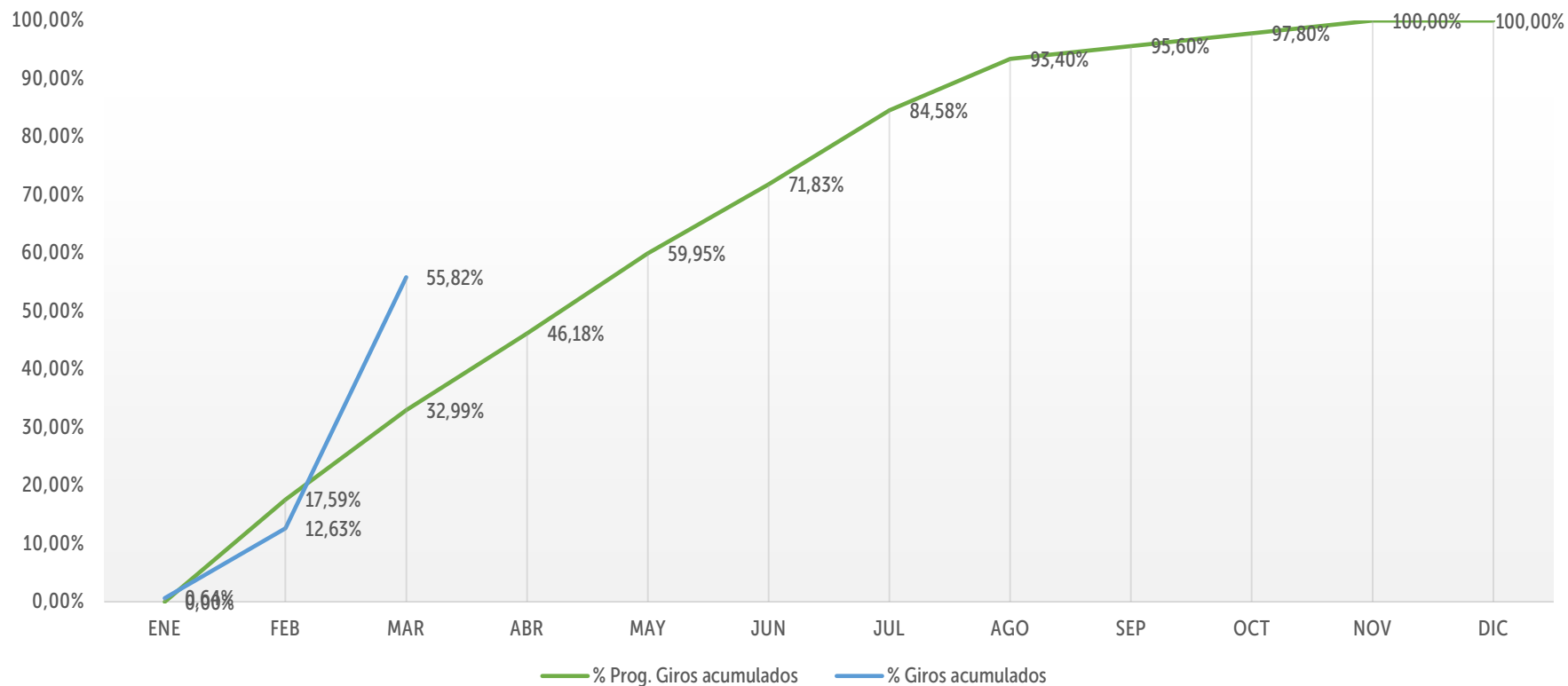


Millones de pesos

CONSTITUIDA	DEFINITIVA	PROGRAMACIÓN MARZO	GIROS	REZAGO
\$6.579	\$6.573	\$4.543	\$3.616	\$927
		69,05%	55,01%	

Fundación Gilberto Alzate Avendaño (FUGA)

Giro de reservas presupuestales a 31/03/2021

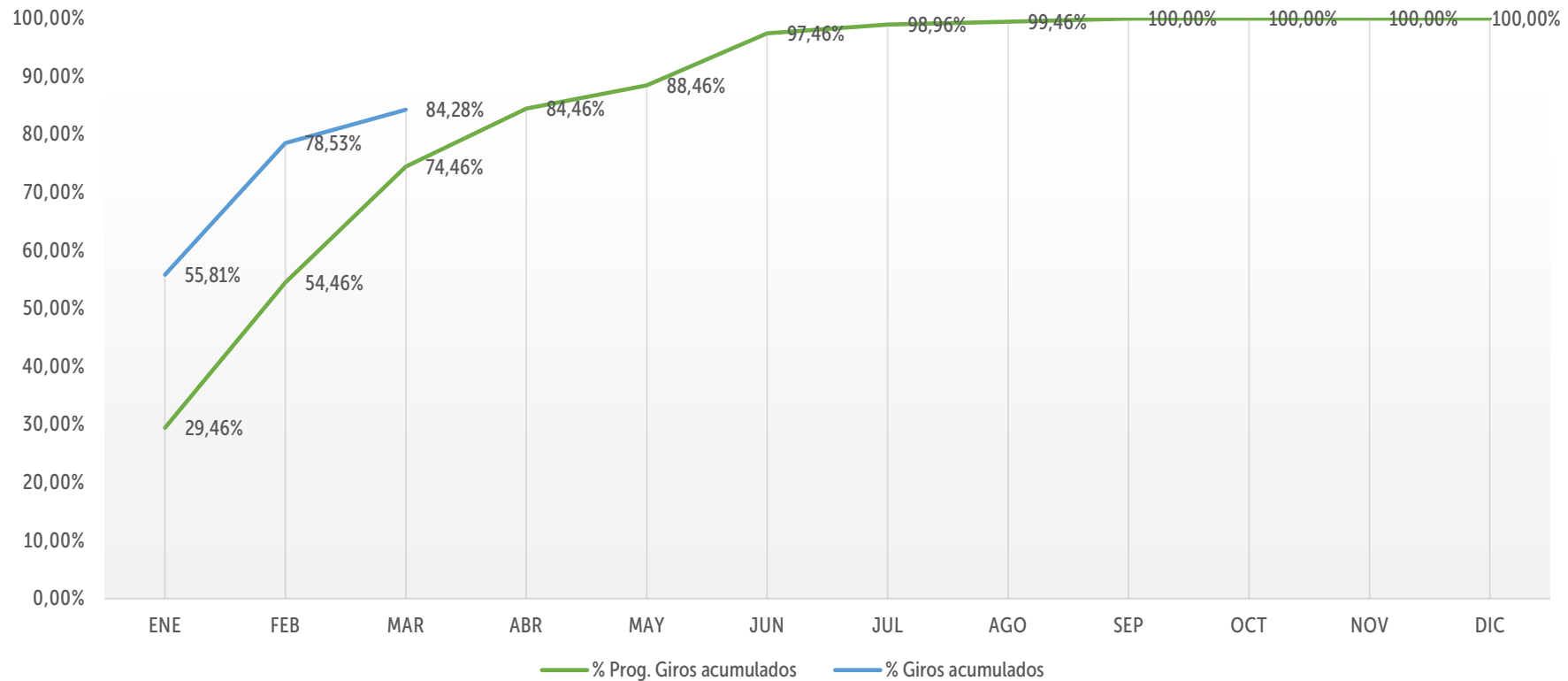


Millones de pesos

CONSTITUIDA	DEFINITIVA	PROGRAMACIÓN MARZO	GIROS	REZAGO
\$2.273	\$2.273	\$750	\$1.269	\$0
		32,99%	55,82%	

Canal Capital

Giro de reservas presupuestales a 31/03/2021



Millones de pesos

CONSTITUIDA	DEFINITIVA	PROGRAMACIÓN MARZO	GIROS	REZAGO
\$1.327	\$1.327	\$988	\$1.119	\$0
		74,46%	84,28%	



SECRETARÍA DE
CULTURA, RECREACIÓN
Y DEPORTE



GRACIAS