

Sector Cultura, Recreación y Deporte

Boletín de ejecución presupuestal

A 31 de enero de 2021

Secretaría Distrital de Cultura, Recreación y Deporte
Oficina Asesora de Planeación



SECRETARÍA DE
CULTURA, RECREACIÓN
Y DEPORTE



Sector Cultura, Recreación y Deporte

Ranking distrital por porcentaje de ejecución presupuestal a 28/01/2021

ENTIDAD	APROPIACIÓN DISPONIBLE	EJECUCIÓN PRESUPUESTAL	AUTORIZACIÓN DE GIRO	PUESTO EJECUCIÓN PRESUPUESTAL
SECRETARIA JURIDICA DISTRITAL	\$ 9.583	32,80%	0,00%	1
SECRETARÍA GENERAL	\$ 94.103	27,50%	0,00%	2
FUNDACIÓN GILBERTO ALZATE AVENDAÑO	\$ 9.640	23,60%	0,00%	3
INSTITUTO DISTRITAL DE PATRIMONIO CULTURAL	\$ 24.304	18,40%	0,00%	5
SECRETARÍA DE CULTURA, RECREACIÓN Y DEPORTE	\$ 123.852	9,90%	0,00%	9
INSTITUTO DISTRITAL DE LAS ARTES	\$ 136.602	4,00%	0,00%	17
ORQUESTA FILARMÓNICA DE BOGOTÁ	\$ 31.446	1,90%	0,00%	20
INSTITUTO DISTRITAL DE RECREACIÓN Y DEPORTE	\$ 337.447	0,10%	0,10%	29
UNIVERSIDAD DISTRITAL	\$ 29.786	0,00%	0,00%	30
CONTRALORÍA DISTRITAL	\$ 9.132	0,00%	0,00%	30
TOTAL ENTIDADES DISTRITALES	\$ 15.103.532	5,40%	1,00%	

5,4%

Fuente: SDH-DDP-SFD

Diseño: SDCRD-DP

Sector Cultura, Recreación y Deporte

Ejecución presupuestal total por entidad a 31/01/2021

Millones de Pesos

No.	ENTIDAD	FUNCIONAMIENTO			INVERSIÓN			TOTAL		
		DISPONIBLE	COMPROMISOS		DISPONIBLE	COMPROMISOS		DISPONIBLE	COMPROMISOS	
1	SECRETARIA DE CULTURA, RECREACIÓN Y DEPORTE (SCRD)	\$ 24.141	\$ 1.051	4,35%	\$ 123.852	\$ 15.452	12,48%	\$ 147.993	\$ 16.503	11,15%
2	INSTITUTO DISTRITAL DE RECREACIÓN Y DEPORTE (IDRD)	\$ 36.583	\$ 2.347	6,42%	\$ 337.447	\$ 263	0,08%	\$ 374.030	\$ 2.611	0,70%
3	INSTITUTO DISTRITAL DE LAS ARTES (IDARTES)	\$ 13.005	\$ 501	3,85%	\$ 136.602	\$ 7.444	5,45%	\$ 149.607	\$ 7.945	5,31%
4	ORQUESTA FILARMÓNICA DE BOGOTÁ (OFB)	\$ 28.322	\$ 885	3,12%	\$ 31.446	\$ 611	1,94%	\$ 59.768	\$ 1.496	2,50%
5	INSTITUTO DISTRITAL DEL PATRIMONIO CULTURAL (IDPC)	\$ 6.721	\$ 484	7,21%	\$ 24.304	\$ 5.740	23,62%	\$ 31.025	\$ 6.224	20,06%
6	FUNDACIÓN GILBERTO ALZATE AVENDAÑO (FUGA)	\$ 5.181	\$ 257	4,96%	\$ 9.640	\$ 2.379	24,68%	\$ 14.821	\$ 2.636	17,78%
TOTAL SECTOR		\$ 113.953	\$ 5.525	4,85%	\$ 663.291	\$ 31.890	4,81%	\$ 777.244	\$ 37.415	4,81%
7	CANAL CAPITAL	\$ 29.200	\$ 9.768	33,45%	\$ 9.808	\$ 411	4,19%	\$ 39.008	\$ 10.179	26,09%
TOTAL SECTOR		\$ 143.153	\$ 15.293	10,68%	\$ 673.099	\$ 32.300	4,80%	\$ 816.252	\$ 47.594	5,83%

Fuente: Entidades

Cálculos y diseño: SDCRD-DP

Sector Cultura, Recreación y Deporte

Ejecución presupuestal inversión directa por entidad a 31/01/2021

Millones de Pesos

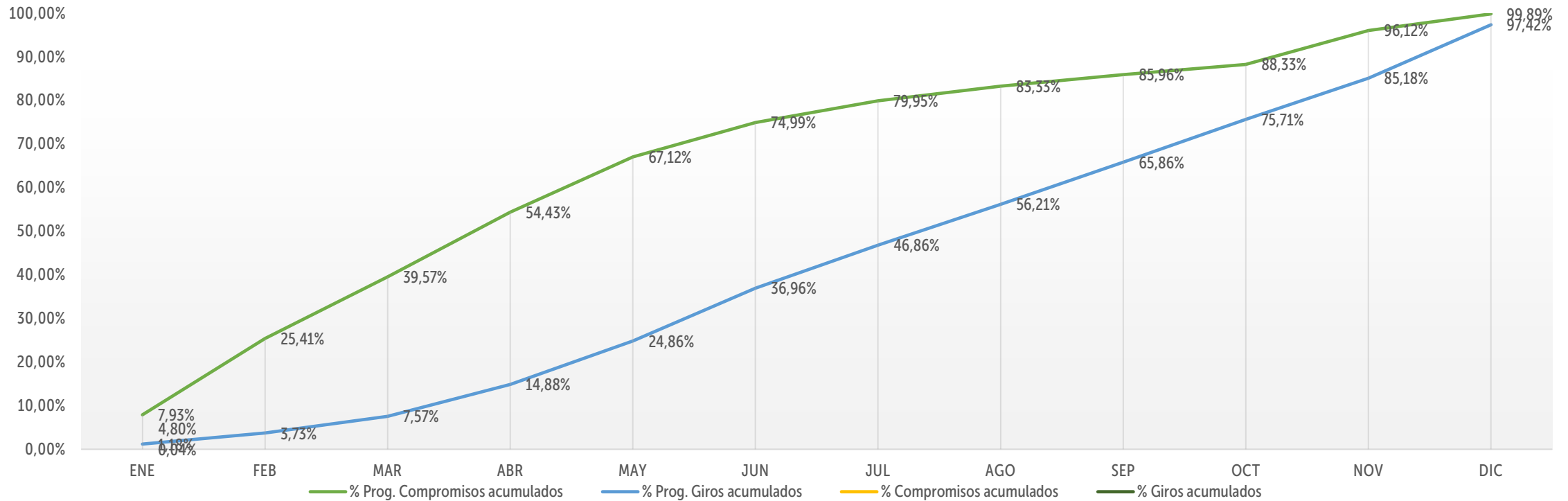
No.	ENTIDAD	DISPONIBLE	COMPROMISOS		PROGRAMACIÓN ENERO	REZAGO COMPROMISOS	GIROS		PROGRAMACIÓN ENERO	REZAGO GIROS
1	SECRETARIA DE CULTURA, RECREACIÓN Y DEPORTE (SCRD)	\$ 123.852	\$ 15.452	12,48%	\$ 19.816	\$ 4.363	\$ 0	0,00%	\$ 7.560	\$ 7.560
2	INSTITUTO DISTRITAL DE RECREACIÓN Y DEPORTE (IDRD)	\$ 337.447	\$ 263	0,08%	\$ 924	\$ 661	\$ 222	0,07%	\$ 150	-\$ 72
3	INSTITUTO DISTRITAL DE LAS ARTES (IDARTES)	\$ 136.602	\$ 7.444	5,45%	\$ 22.350	\$ 14.906	\$ 32	0,02%	\$ 220	\$ 188
4	ORQUESTA FILARMÓNICA DE BOGOTÁ (OFB)	\$ 31.446	\$ 611	1,94%	\$ 1.941	\$ 1.330	\$ 2	0,01%	\$ 1	-\$ 1
5	INSTITUTO DISTRITAL DEL PATRIMONIO CULTURAL (IDPC)	\$ 24.304	\$ 5.740	23,62%	\$ 6.640	\$ 900	\$ 0	0,00%	\$ 0	-\$ 0
6	FUNDACIÓN GILBERTO ALZATE AVENDAÑO (FUGA)	\$ 9.640	\$ 2.379	24,68%	\$ 1.600	-\$ 779	\$ 0	0,00%	\$ 20	\$ 20
TOTAL SECTOR		\$ 663.291	\$ 31.890	4,81%	\$ 53.271	\$ 21.381	\$ 256	1,20%	\$ 7.951	\$ 7.695
7	CANAL CAPITAL	\$ 9.808	\$ 411	4,19%	\$ 179	-\$ 231	\$ 0	0,00%	\$ 0	\$ 0
TOTAL SECTOR		\$ 673.099	\$ 32.300	4,80%	\$ 53.450	\$ 21.149	\$ 256	1,21%	\$ 7.951	\$ 7.695

Fuente: Entidades

Cálculos y diseño: SDCRD-DP

Sector Cultura, Recreación y Deporte

Ejecución de inversión directa a 31/01/2021



Millones de pesos

PRESUPUESTO DISPONIBLE	PROGRAMACIÓN COMPROMISOS	COMPROMISOS	REZAGO COMPROMISOS	PROGRAMACIÓN GIROS	GIROS	REZAGO GIROS
\$673.099	\$53.450	\$32.300	\$21.149	\$7.951	\$256	\$7.695
	7,93%	4,80%		1,18%	0,04%	

Sector Cultura, Recreación y Deporte

Ejecución inversión directa por entidad

A 31 de enero de 2021

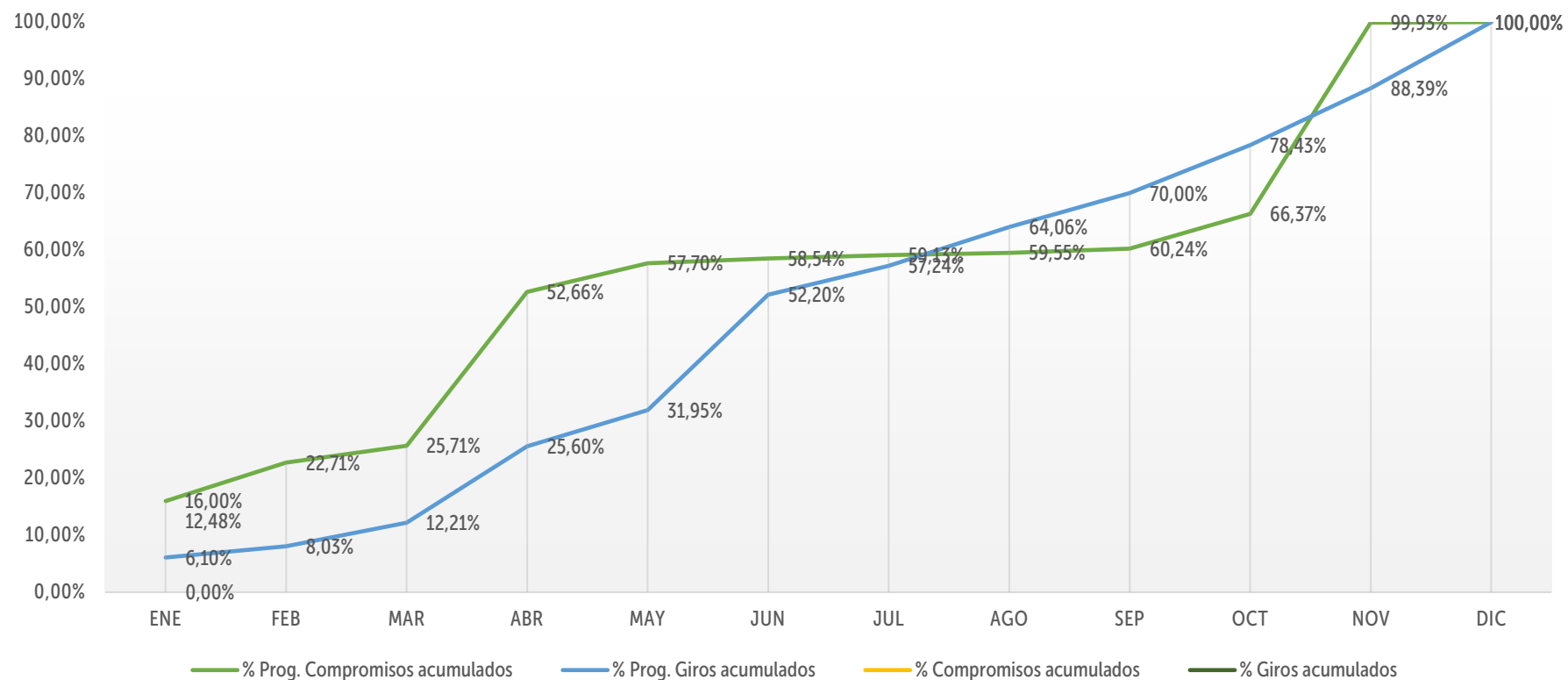


SECRETARÍA DE
CULTURA, RECREACIÓN
Y DEPORTE



Secretaría de Cultura, Recreación y Deporte (SCRD)

Ejecución inversión directa (incluye pasivos exigibles por \$41.562 millones) a 31/01/2021

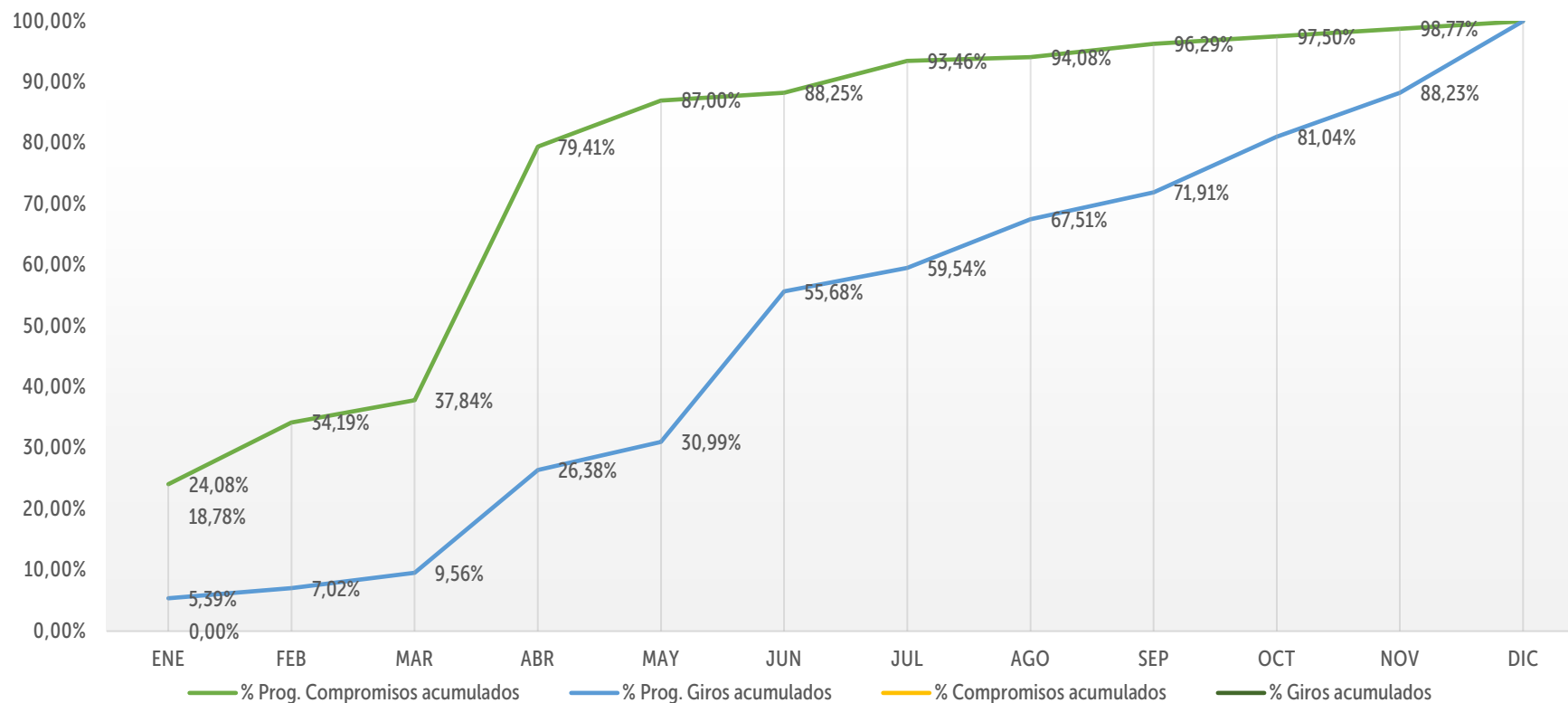


Millones de pesos

PRESUPUESTO DISPONIBLE	PROGRAMACIÓN COMPROMISOS	COMPROMISOS	REZAGO COMPROMISOS	PROGRAMACIÓN GIROS	GIROS	REZAGO GIROS
\$123.852	\$19.816	\$15.452	\$4.363	\$7.560	\$0	\$7.560
	16,00%	12,48%		6,10%	0,00%	

Secretaría de Cultura, Recreación y Deporte (SCRD)

Ejecución inversión directa (sin incluir pasivos exigibles por \$41.562 millones) a 31/01/2021



Millones de pesos

PRESUPUESTO DISPONIBLE	PROGRAMACIÓN COMPROMISOS	COMPROMISOS	REZAGO COMPROMISOS	PROGRAMACIÓN GIROS	GIROS	REZAGO GIROS
\$82.290	\$19.816	\$15.452	\$4.363	\$4.437	\$0	\$4.437
	24,08%	18,78%		5,39%	0,00%	

Secretaría de Cultura, Recreación y Deporte (SCRD)

Ejecución a 31/01/2021

Millones de Pesos

No.	PROYECTO DE INVERSIÓN	PRESUPUESTO DISPONIBLE	COMPROMISOS		GIROS	
1	7885. Aportes para los creadores y gestores culturales de Bogotá	\$ 2.508	\$ 77	3,09%	\$ 0	0,00%
2	7880. Fortalecimiento de la inclusión a la Cultura Escrita de todos los habitantes de Bogotá	\$ 35.905	\$ 9.443	26,30%	\$ 0	0,00%
3	7656. Generación de una Estrategia de Internacionalización del Sector Cultura, Recreación y Deporte para la ciudad de Bogotá	\$ 134	\$ 0	0,00%	\$ 0	0,00%
4	7884. Formación y cualificación para agentes culturales y ciudadanía en Bogotá	\$ 1.628	\$ 288	17,72%	\$ 0	0,00%
5	7648. Fortalecimiento estratégico de la gestión cultural territorial, poblacional y de la participación incidente en Bogotá	\$ 3.804	\$ 237	6,22%	\$ 0	0,00%
6	7650. Fortalecimiento de los procesos de fomento cultural para la gestión incluyente en Cultura para la vida cotidiana en Bogotá D.C.	\$ 13.583	\$ 807	5,94%	\$ 0	0,00%
7	7654. Mejoramiento de la infraestructura cultural en la ciudad de Bogotá	\$ 47.275	\$ 789	1,67%	\$ 0	0,00%
8	7886. Reconocimiento y valoración del patrimonio material e inmaterial de Bogotá	\$ 943	\$ 318	33,73%	\$ 0	0,00%
9	7881. Generación de desarrollo social y económico sostenible a través de actividades culturales y creativas en Bogotá	\$ 1.788	\$ 1.098	61,41%	\$ 0	0,00%
10	7887. Implementación de una estrategia de arte en espacio público en Bogotá	\$ 921	\$ 86	9,37%	\$ 0	0,00%
11	7610. Transformación social y cultural de entornos y territorios para la construcción de paz en Bogotá	\$ 503	\$ 0	0,00%	\$ 0	0,00%
12	7879. Fortalecimiento de la Cultura Ciudadana y su Institucionalidad en Bogotá	\$ 9.298	\$ 281	3,02%	\$ 0	0,00%
13	7646. Fortalecimiento a la gestión, la innovación tecnológica y la comunicación pública de la Secretaría de Cultura, Recreación y Deporte de Bogotá	\$ 5.562	\$ 2.028	36,45%	\$ 0	0,00%
TOTAL INVERSIÓN DIRECTA		\$ 123.852	\$ 15.452	12,48%	\$ 0	0,00%
Funcionamiento		\$ 24.141	\$ 1.051	4,35%	\$ 890	3,69%
TOTAL PRESUPUESTO		\$ 147.993	\$ 16.503	11,15%	\$ 890	0,60%

Fuente: BogData

Cálculos y diseño: SDCRD-DP

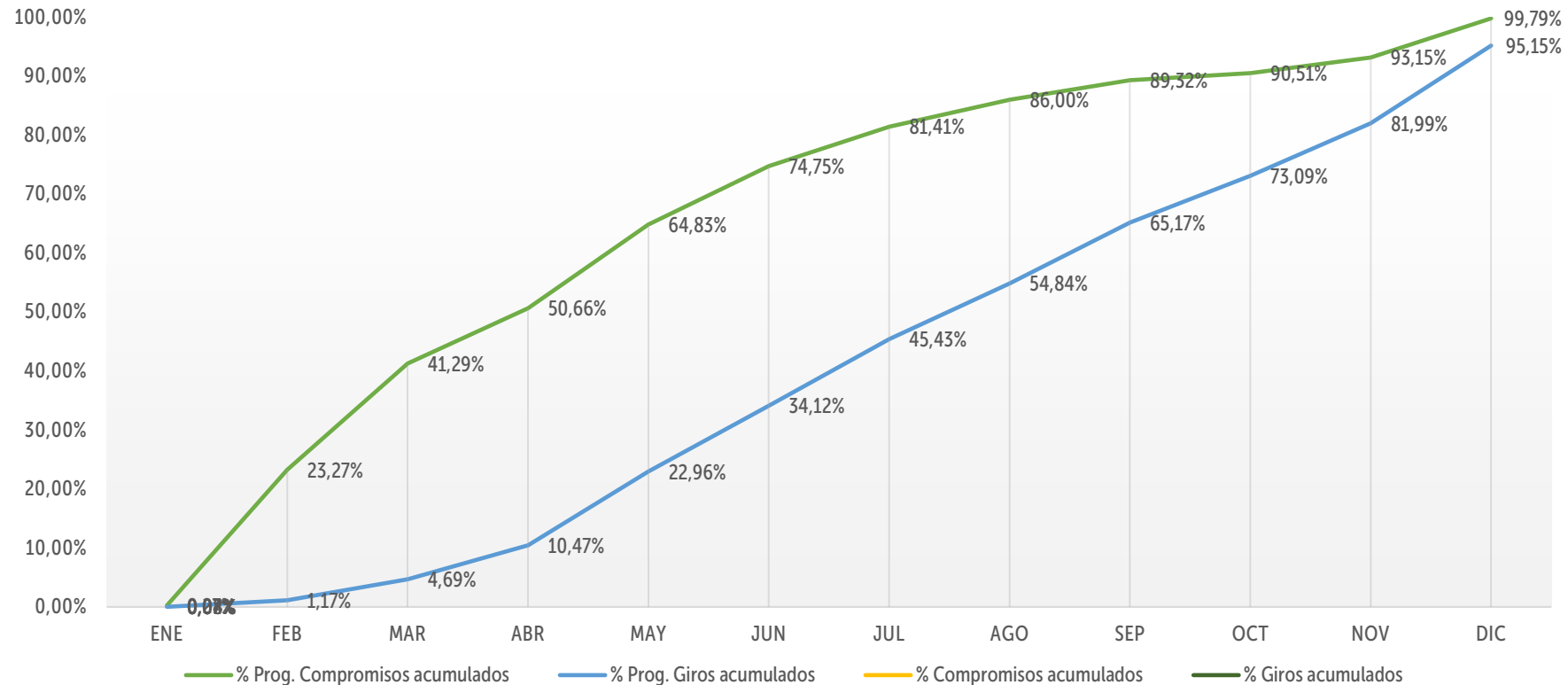


SECRETARÍA DE
CULTURA, RECREACIÓN
Y DEPORTE



Instituto Distrital de Recreación y Deporte (IDRD)

Ejecución inversión directa a 31/01/2021



Millones de pesos

PRESUPUESTO DISPONIBLE	PROGRAMACIÓN COMPROMISOS	COMPROMISOS	REZAGO COMPROMISOS	PROGRAMACIÓN GIROS	GIROS	REZAGO GIROS
\$337.447	\$924	\$263	\$661	\$150	\$222	\$0
	0,27%	0,08%		0,04%	0,07%	

Instituto Distrital de Recreación y Deporte (IDRD)

Ejecución a 31/01/2021

Millones de Pesos

No.	PROYECTO DE INVERSIÓN	PRESUPUESTO DISPONIBLE	COMPROMISOS		GIROS	
1	7850. Implementación de una estrategia para el desarrollo deportivo y competitivo de Bogotá	\$ 39.786	\$ 0	0,00%	\$ 0	0,00%
2	7851. Recreación y deporte para la formación ciudadana en Bogotá	\$ 14.279	\$ 0	0,00%	\$ 0	0,00%
3	7852. Construcción de comunidades activas y saludables en Bogotá	\$ 23.585	\$ 0	0,00%	\$ 0	0,00%
4	7853. Administración de parques y escenarios innovadores, sostenibles y con adaptación al cambio climático en Bogotá	\$ 84.943	\$ 222	0,26%	\$ 222	0,26%
5	7854. Formación de niños, niñas, adolescentes y jóvenes, en las disciplinas deportivas priorizadas, en el marco de la jornada escolar complementaria en Bogotá	\$ 16.670	\$ 0	0,00%	\$ 0	0,00%
6	7855. Fortalecimiento de la economía del sector deporte, recreación y actividad física de Bogotá	\$ 1.015	\$ 0	0,00%	\$ 0	0,00%
7	7856. Construcción y adecuación de escenarios y/o parques deportivos sostenibles para la revitalización urbana en Bogotá	\$ 148.077	\$ 0	0,00%	\$ 0	0,00%
8	7857. Mejoramiento institucional en beneficio de la ciudadanía de Bogotá	\$ 9.092	\$ 41	0,45%	\$ 0	0,00%
TOTAL INVERSIÓN DIRECTA		\$ 337.447	\$ 263	0,08%	\$ 222	0,07%
Funcionamiento		\$ 36.583	\$ 2.347	6,42%	\$ 1.632	4,46%
TOTAL PRESUPUESTO		\$ 374.030	\$ 2.611	0,70%	\$ 1.855	0,50%

Fuente: IDRD

Cálculos y diseño: SDCRD-DP

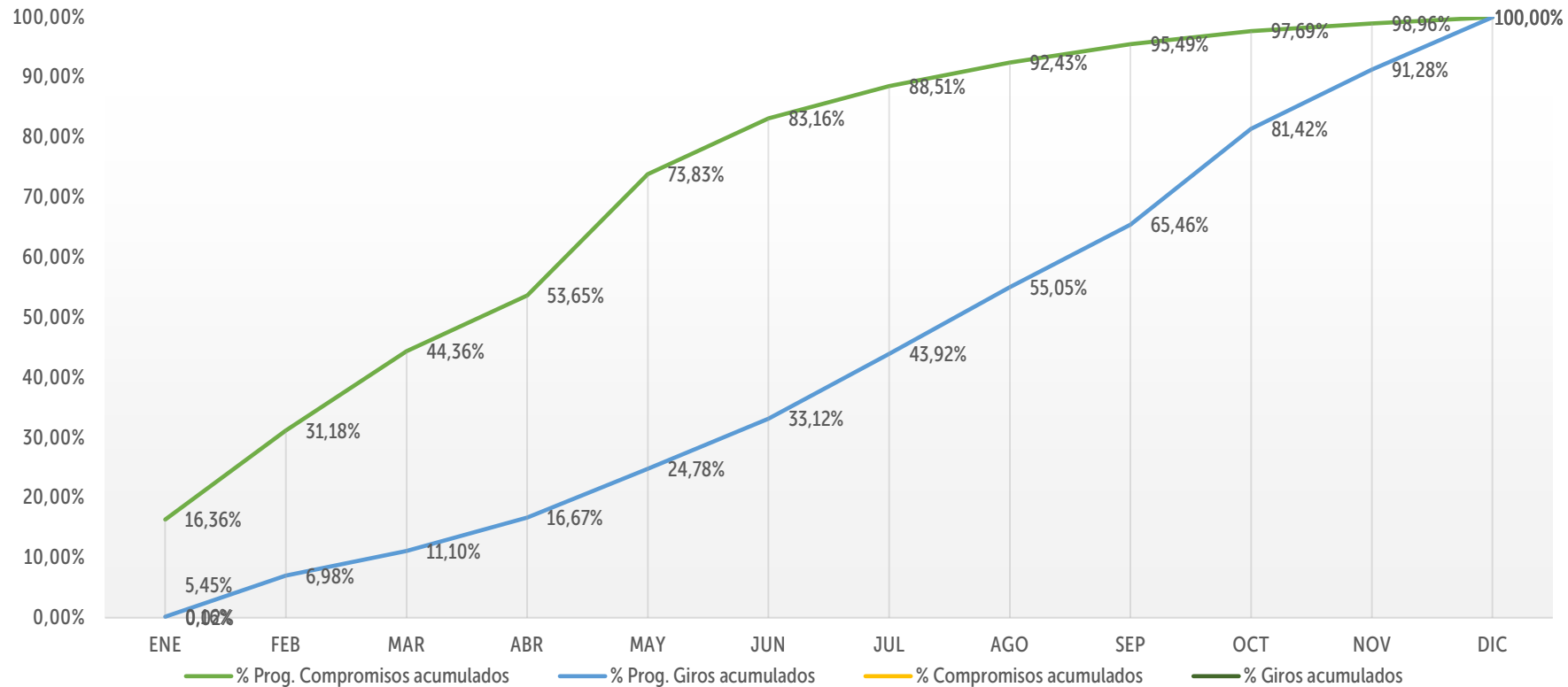


SECRETARÍA DE
CULTURA, RECREACIÓN
Y DEPORTE



Instituto Distrital de las Artes (IDARTES)

Ejecución inversión directa a 31/01/2021



Millones de pesos

PRESUPUESTO DISPONIBLE	PROGRAMACIÓN COMPROMISOS	COMPROMISOS	REZAGO COMPROMISOS	PROGRAMACIÓN GIROS	GIROS	REZAGO GIROS
\$136.602	\$22.350	\$7.444	\$14.906	\$220	\$32	\$188
	16,36%	5,45%		0,16%	0,02%	

Instituto Distrital de las Artes (IDARTES)

Ejecución a 31/01/2021

Millones de Pesos

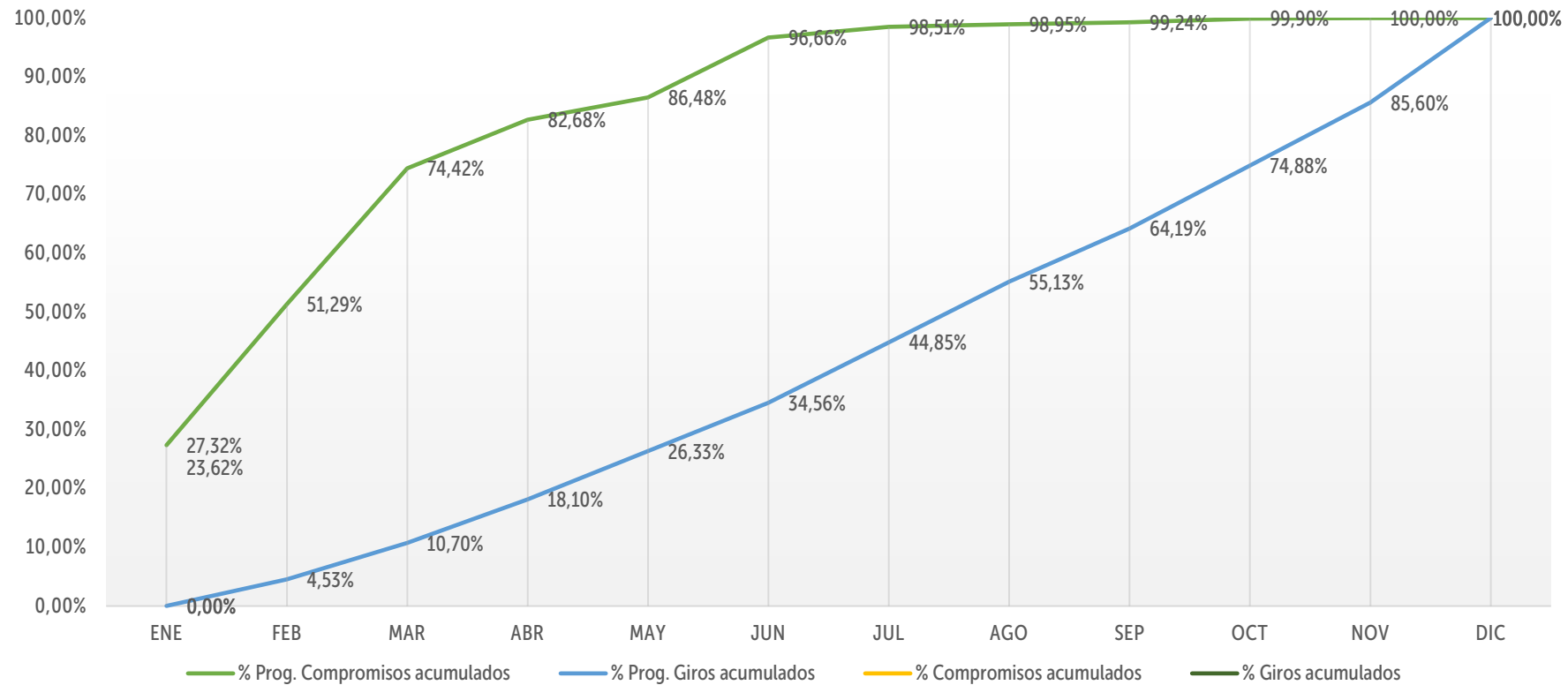
No.	PROYECTO DE INVERSIÓN	PRESUPUESTO DISPONIBLE	COMPROMISOS		GIROS	
1	7617. Aportes al desarrollo integral a través de las artes para la primera infancia en Bogotá D.C.	\$ 7.446	\$ 679	9,11%	\$ 0	0,00%
2	7619. Fortalecimiento de procesos integrales de formación artística a lo largo de la vida. Bogotá D.C.	\$ 26.163	\$ 962	3,68%	\$ 0	0,00%
3	7594. Desarrollo de las prácticas literarias como derecho	\$ 1.300	\$ 0	0,00%	\$ 0	0,00%
4	7603. Implementación Idartes Internacional, una ventana al mundo Bogotá D.C.	\$ 750	\$ 0	0,00%	\$ 0	0,00%
5	7585. Fortalecimiento a las Artes, territorios y cotidianidades	\$ 22.237	\$ 316	1,42%	\$ 2	0,01%
6	7600. Identificación, reconocimiento y valoración de las prácticas artísticas a través del fomento en Bogotá D.C.	\$ 20.790	\$ 0	0,00%	\$ 0	0,00%
7	7607. Actualización Intervención y mejoramiento de la infraestructura cultural para el disfrute de las prácticas artísticas y culturales Bogotá D.C.	\$ 21.708	\$ 1.774	8,17%	\$ 0	0,00%
8	7614. Transformación de la Red de Equipamientos Culturales para su Consolidación y sustentabilidad en Bogotá D.C.	\$ 15.248	\$ 380	2,49%	\$ 1	0,00%
9	7625. Fortalecimiento de Culturas en común: arte, memoria y territorio en Bogotá D.C.	\$ 1.600	\$ 60	3,78%	\$ 0	0,00%
10	7598. Innovación Sostenibilidad y reactivación del ecosistema en Bogotá DC	\$ 960	\$ 0	0,00%	\$ 0	0,00%
11	7571. Reconciliación Arte y Memoria Sin Fronteras Bogotá	\$ 400	\$ 0	0,00%	\$ 0	0,00%
12	7902. Consolidación integral de la gestión administrativa y modernización institucional en Bogotá	\$ 18.000	\$ 3.274	18,19%	\$ 29	0,16%
13	7622. Modernización integral de la Gestión Administrativa y fortalecimiento institucional Bogotá D.C.	\$ 0	\$ 0	0,00%	\$ 0	0,00%
TOTAL INVERSIÓN DIRECTA		\$ 136.602	\$ 7.444	5,45%	\$ 32	0,02%
Funcionamiento		\$ 13.005	\$ 501	3,85%	\$ 388	2,98%
TOTAL PRESUPUESTO		\$ 149.607	\$ 7.945	5,31%	\$ 420	0,28%

Fuente: IDARTES

Cálculos y diseño: SDCRD-DP

Instituto Distrital de Patrimonio Cultural (IDPC)

Ejecución inversión directa a 31/01/2021



Millones de pesos

PRESUPUESTO DISPONIBLE	PROGRAMACIÓN COMPROMISOS	COMPROMISOS	REZAGO COMPROMISOS	PROGRAMACIÓN GIROS	GIROS	REZAGO GIROS
\$31.025	\$6.640	\$5.740	\$900	\$0	\$0	\$0
	27,32%	23,62%		0,00%	0,00%	

Instituto Distrital de Patrimonio Cultural (IDPC)

Ejecución a 31/01/2021

Millones de Pesos

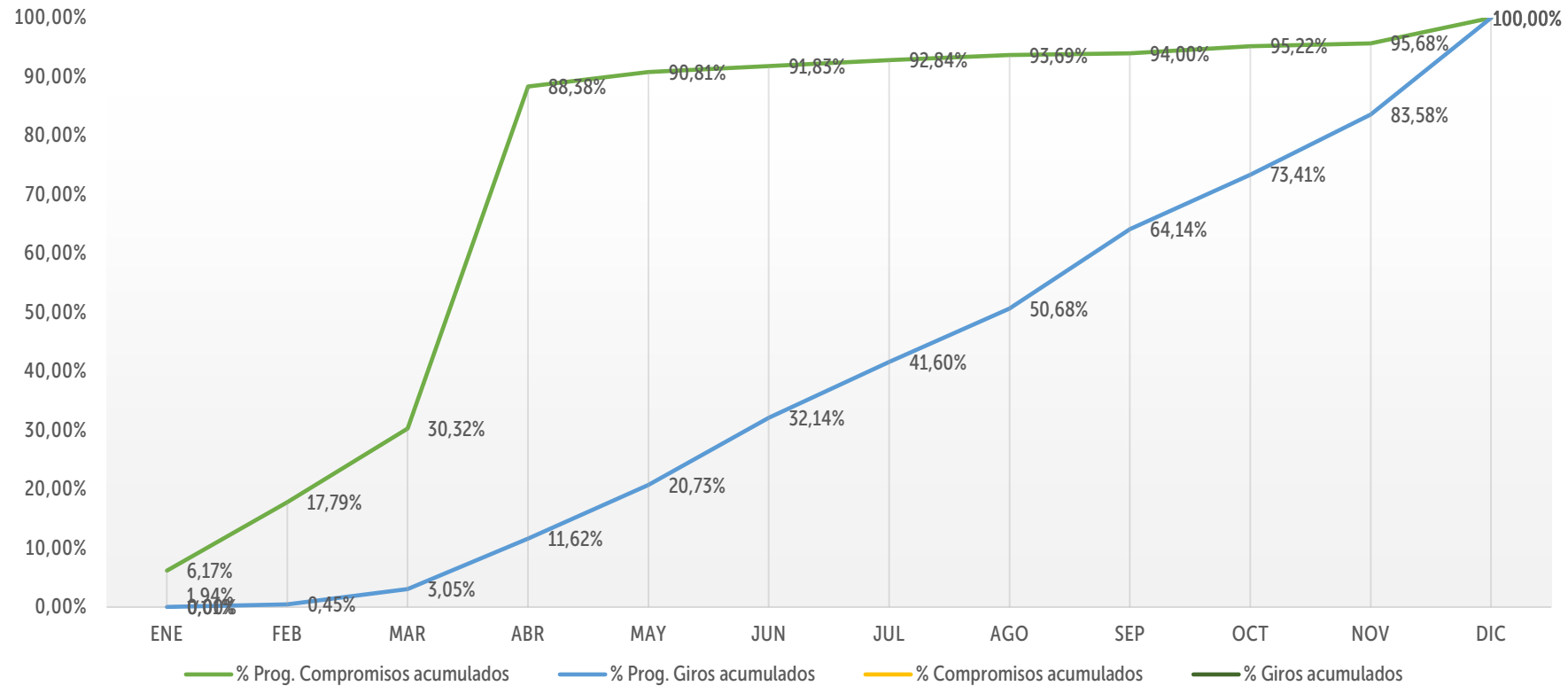
No.	PROYECTO DE INVERSIÓN	PRESUPUESTO DISPONIBLE	COMPROMISOS		GIROS	
1	7601. Formación en patrimonio cultural en el ciclo integral de educación para la vida en Bogotá	\$ 635	\$ 361	56,81%	\$ 0	0,00%
2	7611. Desarrollo de acciones integrales de valoración y recuperación de Bienes y Sectores de Interés Cultural de Bogotá	\$ 5.358	\$ 543	10,13%	\$ 0	0,00%
3	7639. Consolidación de la capacidad institucional y ciudadana para la territorialización, apropiación, fomento, salvaguardia y divulgación del Patrimonio Cultural en Bogotá	\$ 5.206	\$ 656	12,60%	\$ 0	0,00%
4	7649. Consolidación de los patrimonios como referente de ordenamiento territorial en la ciudad de Bogotá	\$ 6.093	\$ 658	10,81%	\$ 0	0,00%
5	7612. Recuperación de Columbarios ubicados en el Globo B del Cementerio Central de Bogotá	\$ 1.679	\$ 51	3,01%	\$ 0	0,00%
6	7597. Fortalecimiento de la gestión del Instituto Distrital de Patrimonio Cultural de Bogotá	\$ 5.333	\$ 3.471	65,09%	\$ 0	0,00%
TOTAL INVERSIÓN DIRECTA		\$ 24.304	\$ 5.740	23,62%	\$ 0	0,00%
Funcionamiento		\$ 6.721	\$ 484	7,21%	\$ 319	4,75%
TOTAL PRESUPUESTO		\$ 31.025	\$ 6.224	20,06%	\$ 319	1,03%

Fuente: IDPC

Cálculos y diseño: SDCRD-DP

Orquesta Filarmónica de Bogotá (OFB)

Ejecución inversión directa a 31/01/2021



Millones de pesos

PRESUPUESTO DISPONIBLE	PROGRAMACIÓN COMPROMISOS	COMPROMISOS	REZAGO COMPROMISOS	PROGRAMACIÓN GIROS	GIROS	REZAGO GIROS
\$59.768	\$1.941	\$611	\$1.330	\$1	\$2	\$0
	6,17%	1,94%		0,00%	0,01%	

Orquesta Filarmónica de Bogotá (OFB)

Ejecución a 31/01/2021

Millones de Pesos

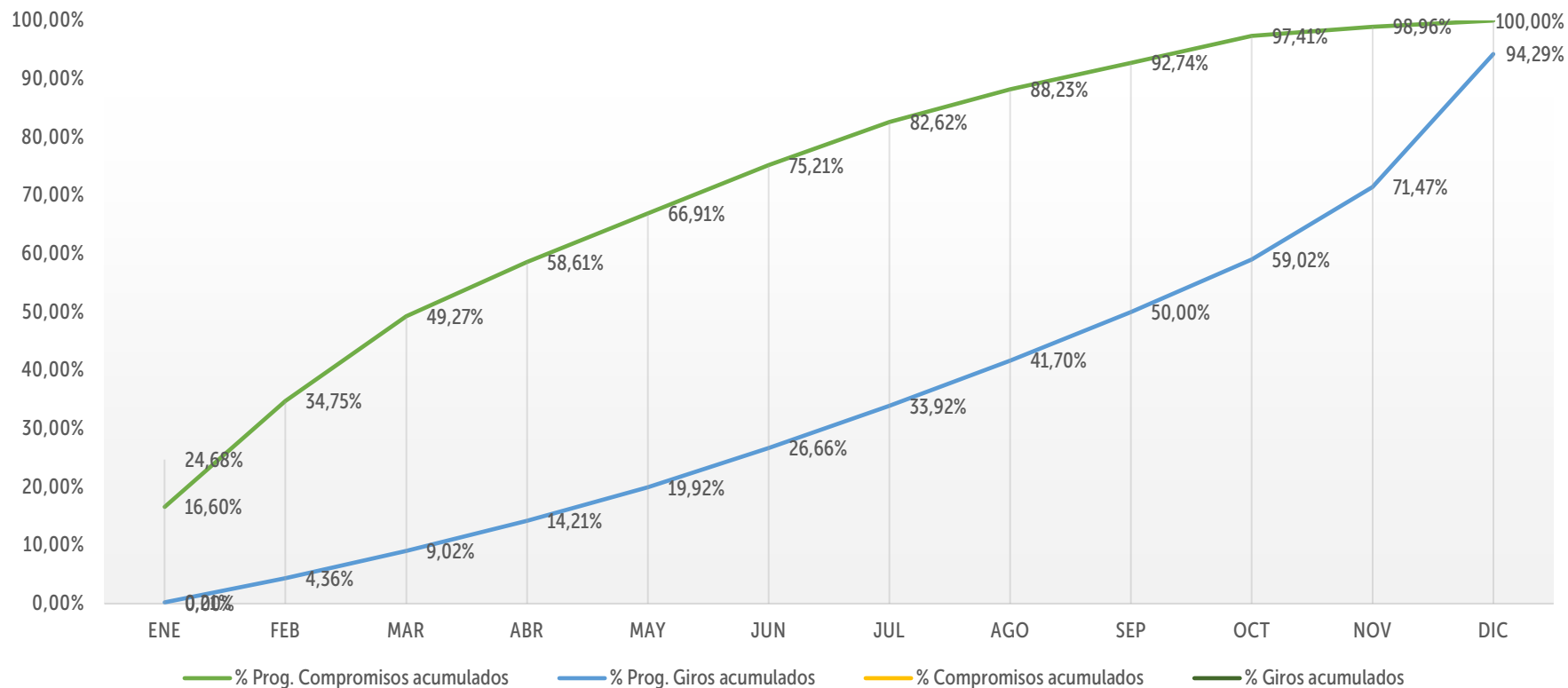
No.	PROYECTO DE INVERSIÓN	PRESUPUESTO DISPONIBLE	COMPROMISOS		GIROS	
1	7663. Formación Musical Vamos a la Filarmónica	\$ 16.592	\$ 206	1,24%	\$ 0	0,00%
2	7572. Acciones para alcanzar una sede para La orquesta Filarmónica de Bogotá	\$ 91	\$ 0	0,00%	\$ 0	0,00%
3	7586. Mantenimiento de los equipamientos culturales de la Orquesta Filarmónica de Bogotá	\$ 223	\$ 2	0,73%	\$ 2	0,73%
4	7691. Bogotá Ciudad Filarmónica	\$ 10.970	\$ 224	2,04%	\$ 0	0,00%
5	7693. Implementación del proyecto de estímulos de la OFB en Bogotá	\$ 943	\$ 0	0,00%	\$ 0	0,00%
6	7697. Fortalecimiento de la capacidad institucional para el cumplimiento de la misionalidad de la OFB para su relacionamiento con la ciudadanía en Bogotá	\$ 2.627	\$ 179	6,82%	\$ 0	0,00%
TOTAL INVERSIÓN DIRECTA		\$ 31.446	\$ 611	1,94%	\$ 2	0,01%
Funcionamiento		\$ 28.322	\$ 885	3,12%	\$ 866	3,06%
TOTAL PRESUPUESTO		\$ 59.768	\$ 1.496	2,50%	\$ 868	1,45%

Fuente: OFB

Cálculos y diseño: SDCRD-DP

Fundación Gilberto Alzate Avendaño (FUGA)

Ejecución inversión directa a 31/01/2021



Millones de pesos

PRESUPUESTO DISPONIBLE	PROGRAMACIÓN COMPROMISOS	COMPROMISOS	REZAGO COMPROMISOS	PROGRAMACIÓN GIROS	GIROS	REZAGO GIROS
\$14.821	\$1.600	\$2.379	\$0	\$20	\$0	\$20
	16,60%	24,68%		0,21%	0,00%	

Fundación Gilberto Alzate Avendaño (FUGA)

Ejecución a 31/01/2021

Millones de Pesos

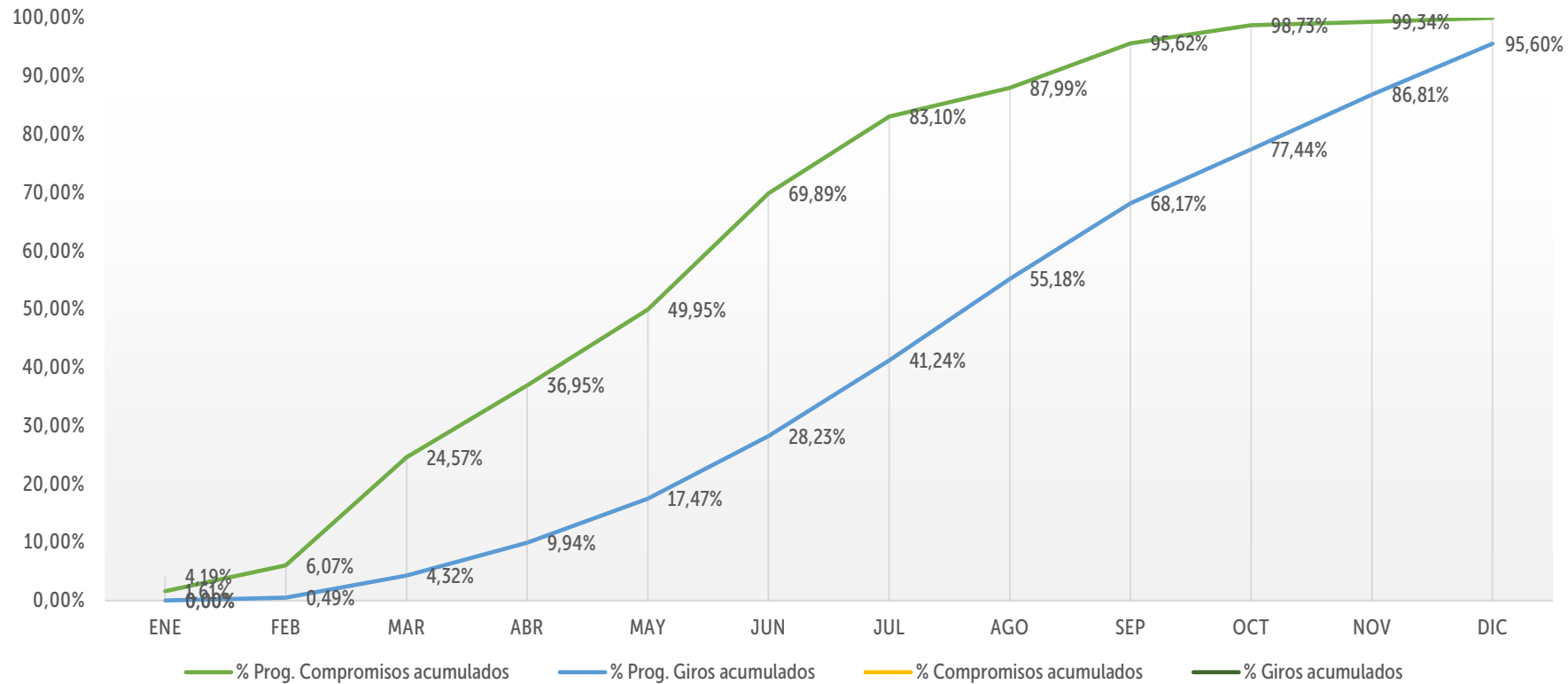
No.	PROYECTO DE INVERSIÓN	PRESUPUESTO DISPONIBLE	COMPROMISOS		GIROS	
1	7682. Desarrollo y fomento a las prácticas artísticas y culturales para dinamizar el centro de Bogotá	\$ 2.523	\$ 456	18,07%	\$ 0	0,00%
2	7724. Mejoramiento y conservación de la infraestructura cultural pública para el disfrute del centro de Bogotá	\$ 1.267	\$ 68	5,35%	\$ 0	0,00%
3	7674. Desarrollo del Bronx Distrito Creativo en Bogotá	\$ 1.100	\$ 381	34,63%	\$ 0	0,00%
4	7713. Fortalecimiento del ecosistema de la economía cultural y creativa del centro de Bogotá	\$ 1.700	\$ 314	18,48%	\$ 0	0,00%
5	7664. Transformación Cultural de imaginarios del Centro de Bogotá	\$ 600	\$ 58	9,60%	\$ 0	0,00%
6	7760. Modernización de la Arquitectura Institucional de la FUGA	\$ 2.450	\$ 1.102	44,99%	\$ 0	0,00%
TOTAL INVERSIÓN DIRECTA		\$ 9.640	\$ 2.379	24,68%	\$ 0	0,00%
Funcionamiento		\$ 5.181	\$ 257	4,96%	\$ 257	4,96%
TOTAL PRESUPUESTO		\$ 14.821	\$ 2.636	17,78%	\$ 257	1,73%

Fuente: FUGA

Cálculos y diseño: SDCRD-DP

Canal Capital

Ejecución inversión directa a 31/01/2021



Millones de pesos

PRESUPUESTO DISPONIBLE	PROGRAMACIÓN COMPROMISOS	COMPROMISOS	REZAGO COMPROMISOS	PROGRAMACIÓN GIROS	GIROS	REZAGO GIROS
\$9.808	\$179	\$411	\$0	\$0	\$0	\$0
	1,61%	4,19%		0,00%	0,00%	

Canal Capital

Ejecución a 31/01/2021

Millones de Pesos

No.	PROYECTO DE INVERSIÓN	PRESUPUESTO DISPONIBLE	COMPROMISOS		GIROS	
1	7505. Fortalecimiento de la creación y cocreación de contenidos multiplataforma en ciudadanía, cultura y educación	\$ 8.667	\$ 411	4,74%	\$ 0	0,00%
2	7511. Fortalecimiento de la capacidad administrativa y tecnológica para la gestión institucional de Capital	\$ 1.141	\$ 0	0,00%	\$ 0	0,00%
TOTAL INVERSIÓN DIRECTA		\$ 9.808	\$ 411	4,19%	\$ 0	0,00%
Funcionamiento		\$ 29.200	\$ 9.768	33,45%	\$ 1.545	5,29%
TOTAL PRESUPUESTO		\$ 39.008	\$ 10.179	26,09%	\$ 1.545	3,96%

Fuente: CANAL CAPITAL

Cálculos y diseño: SDCRD-DP

Sector Cultura, Recreación y Deporte
Giro de reservas presupuestales inversión directa
A 31 de enero de 2021

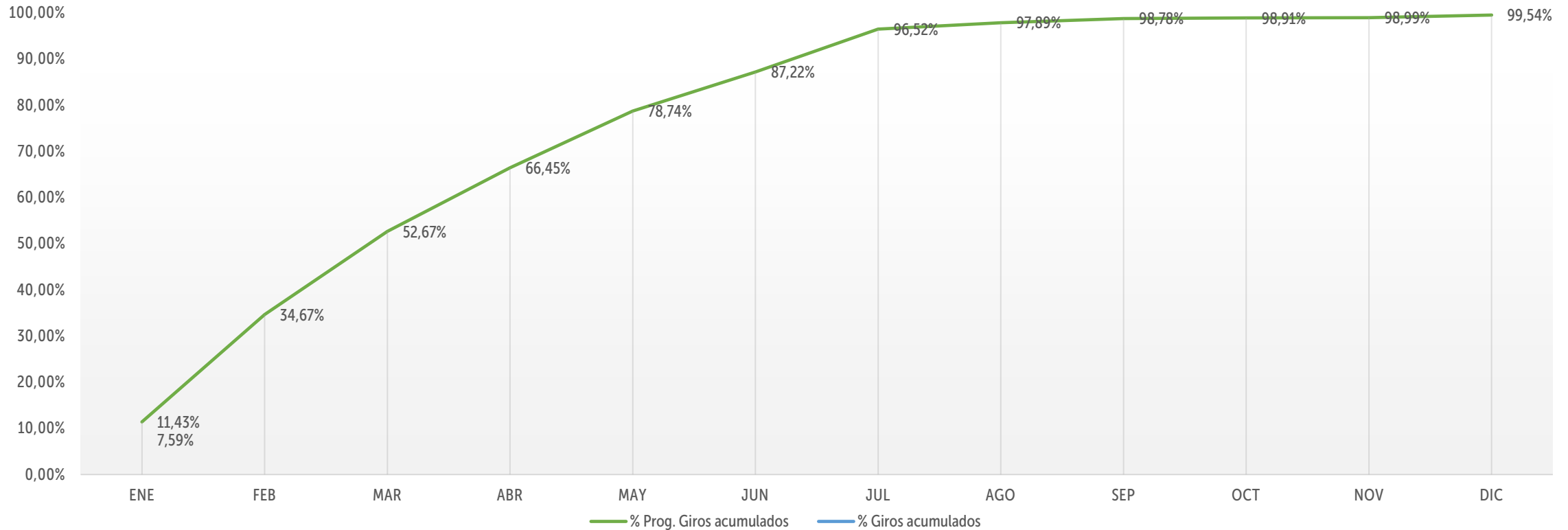


SECRETARÍA DE
CULTURA, RECREACIÓN
Y DEPORTE



Sector Cultura, Recreación y Deporte

Giro de reservas presupuestales a 31/01/2021



Millones de pesos

DEFINITIVA	PROGRAMACIÓN	GIROS	REZAGO
\$119.849	\$13.699	\$9.091	\$4.608
	11,43%	7,59%	

Sector Cultura, Recreación y Deporte

Giro de reservas presupuestales a 31/01/2021

Millones de Pesos

No.	ENTIDAD	CONSTITUIDA	DEFINITIVA	GIROS		RESERVA POR GIRAR		PROGRAMACIÓN ENERO	REZAGO GIROS
1	SECRETARIA DE CULTURA, RECREACIÓN Y DEPORTE (SCRD)	\$ 8.037	\$ 8.037	\$ 2.455	30,55%	\$ 5.581	69,45%	\$ 2.745	\$ 290
2	INSTITUTO DISTRITAL DE RECREACIÓN Y DEPORTE (IDRD)	\$ 61.740	\$ 61.740	\$ 44	0,07%	\$ 61.697	99,93%	\$ 30	-\$ 14
3	INSTITUTO DISTRITAL DE LAS ARTES (IDARTES)	\$ 35.064	\$ 35.064	\$ 5.290	15,09%	\$ 29.774	84,91%	\$ 9.280	\$ 3.990
4	ORQUESTA FILARMÓNICA DE BOGOTÁ (OFB)	\$ 6.579	\$ 6.579	\$ 82	1,24%	\$ 6.497	98,76%	\$ 726	\$ 644
5	INSTITUTO DISTRITAL DEL PATRIMONIO CULTURAL (IDPC)	\$ 4.829	\$ 4.829	\$ 464	9,62%	\$ 4.364	90,38%	\$ 527	\$ 62
6	FUNDACIÓN GILBERTO ALZATE AVENDAÑO (FUGA)	\$ 2.273	\$ 2.273	\$ 15	0,64%	\$ 2.259	99,36%	\$ 0	-\$ 15
TOTAL SECTOR		\$ 118.522	\$ 118.522	\$ 8.350	7,04%	\$ 110.172	92,96%	\$ 13.308	\$ 4.958
7	CANAL CAPITAL	\$ 1.327	\$ 1.327	\$ 741	55,81%	\$ 586	44,19%	\$ 391	-\$ 350
TOTAL SECTOR		\$ 119.849	\$ 119.849	\$ 9.091	7,59%	\$ 110.758	92,41%	\$ 13.699	\$ 4.608

Fuente: Entidades

Cálculos y diseño: SDCRD-DP

Sector Cultura, Recreación y Deporte

Giro de reservas presupuestales por entidad

A 31 de enero de 2021

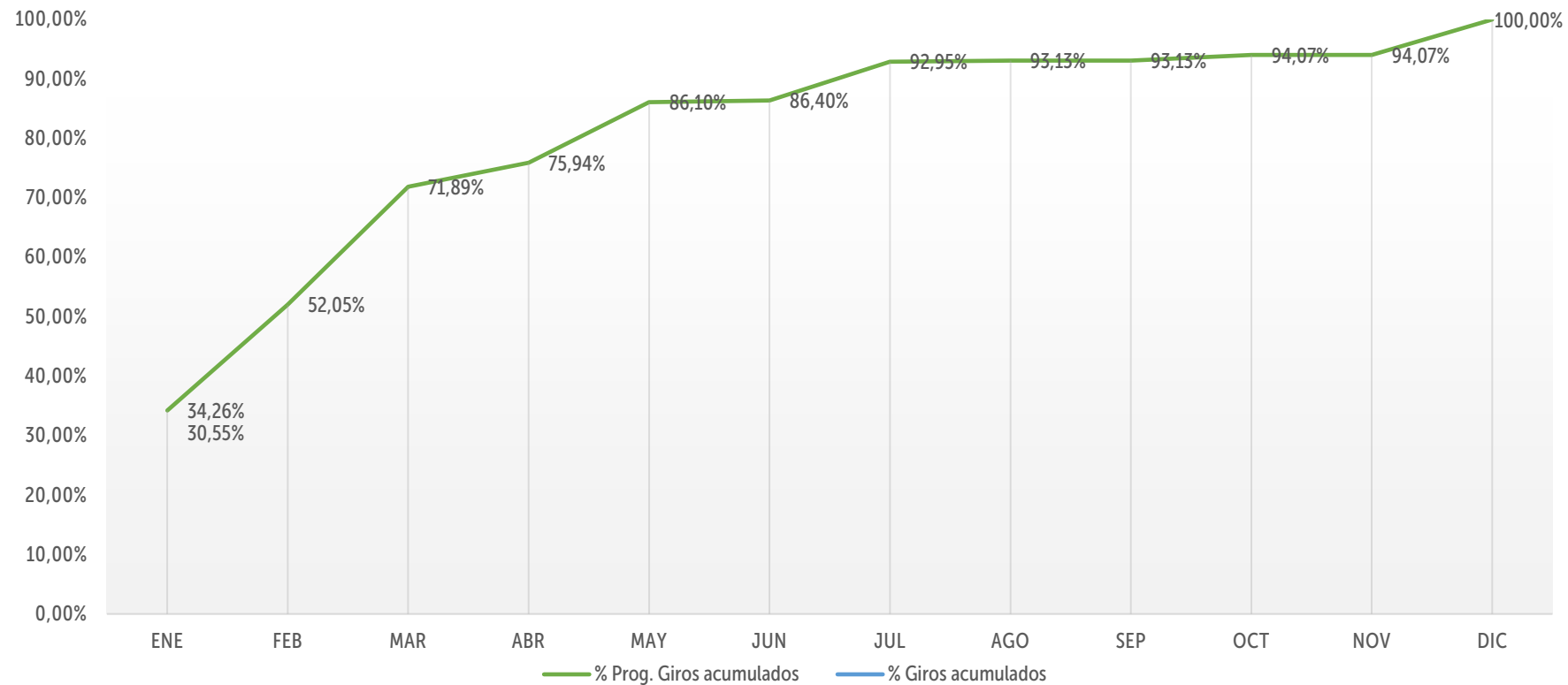


SECRETARÍA DE
CULTURA, RECREACIÓN
Y DEPORTE



Secretaría de Cultura, Recreación y Deporte (SCRD)

Giro de reservas presupuestales a 31/01/2021

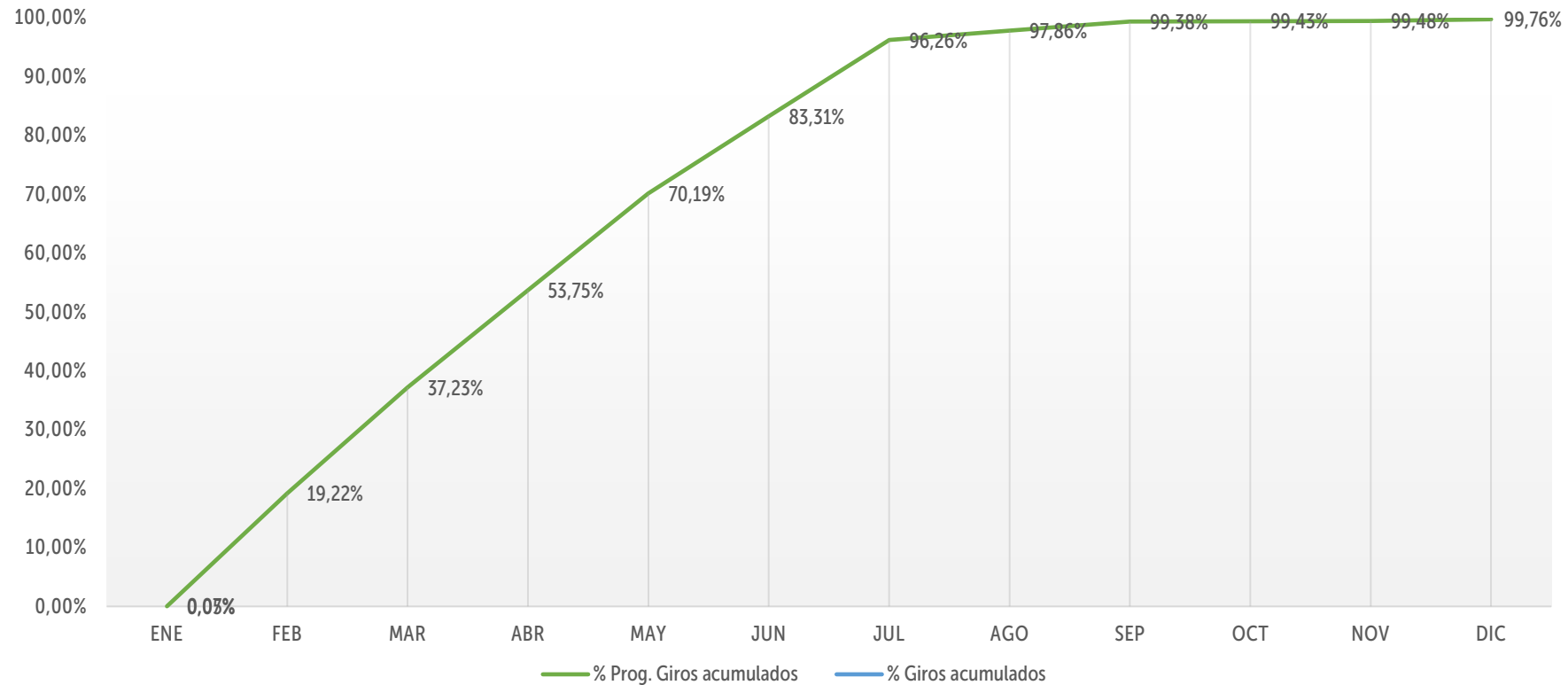


Millones de pesos

DEFINITIVA	PROGRAMACIÓN	GIROS	REZAGO
\$8.037	\$2.745	\$2.455	\$290
	34,26%	30,55%	

Instituto Distrital de Recreación y Deporte (IDRD)

Giro de reservas presupuestales a 31/01/2021

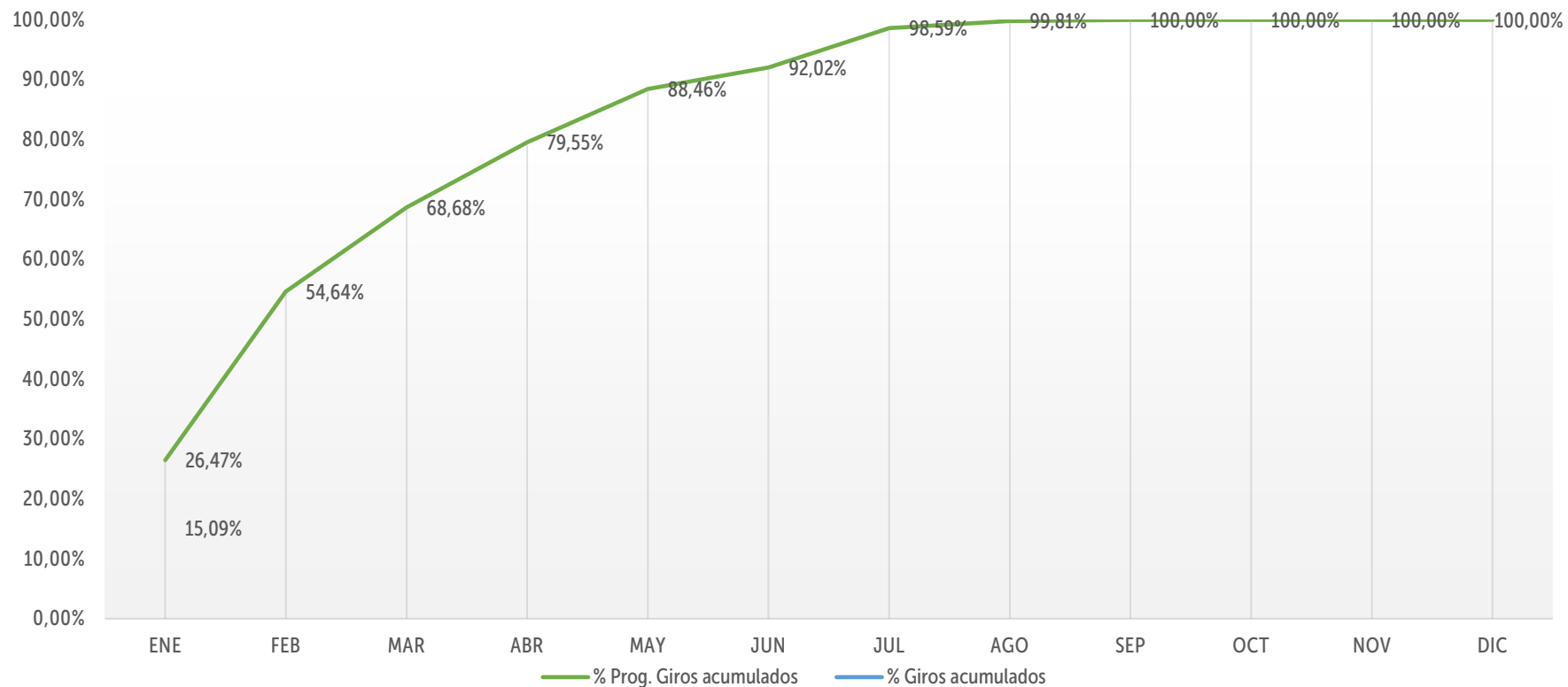


Millones de pesos

DEFINITIVA	PROGRAMACIÓN	GIROS	REZAGO
\$61.740	\$30	\$44	\$0
	0,05%	0,07%	

Instituto Distrital de las Artes (IDARTES)

Giro de reservas presupuestales a 31/01/2021

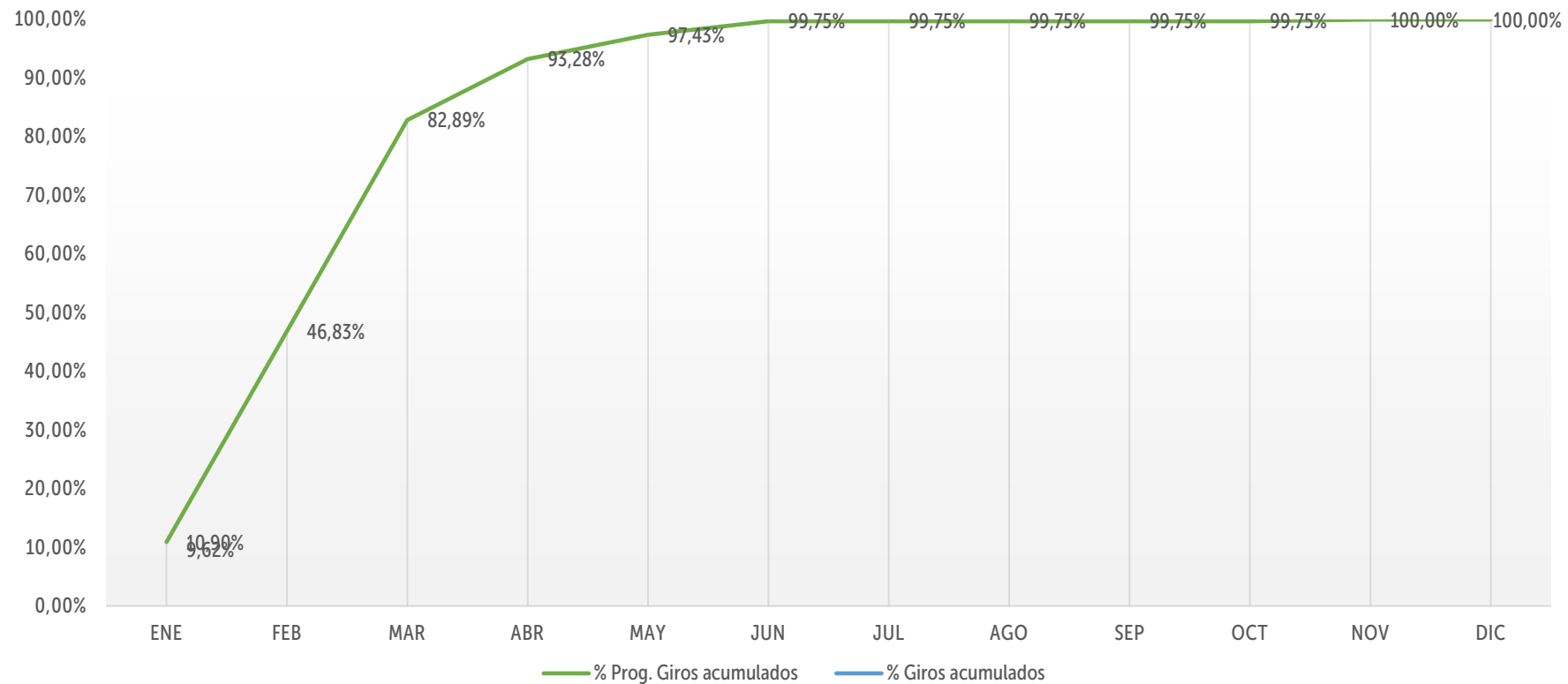


Millones de pesos

DEFINITIVA	PROGRAMACIÓN	GIROS	REZAGO
\$35.064	\$9.280	\$5.290	\$3.990
	26,47%	15,09%	

Instituto Distrital de Patrimonio Cultural (IDPC)

Giro de reservas presupuestales a 31/01/2021

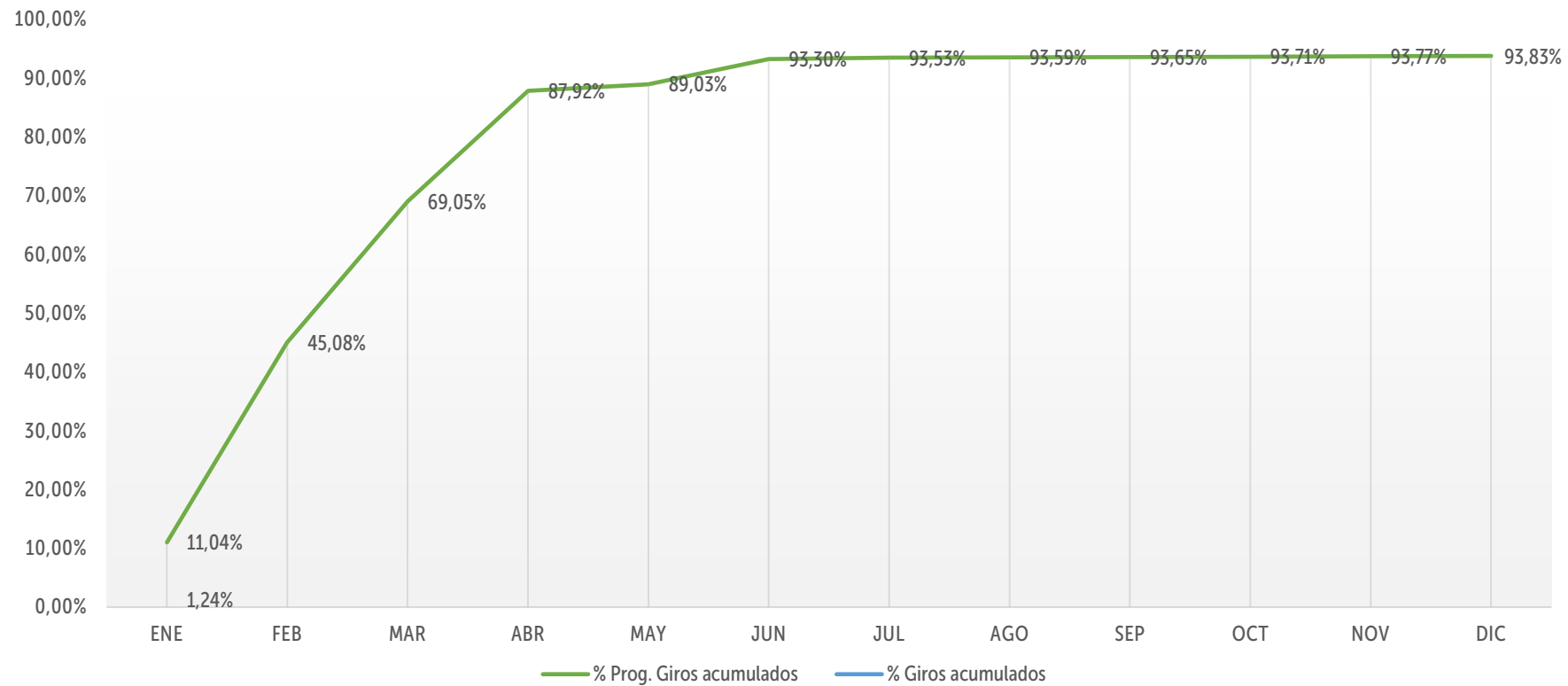


Millones de pesos

DEFINITIVA	PROGRAMACIÓN	GIROS	REZAGO
\$4.829	\$527	\$464	\$62
	10,90%	9,62%	

Orquesta Filarmónica de Bogotá (OFB)

Giro de reservas presupuestales a 31/01/2021

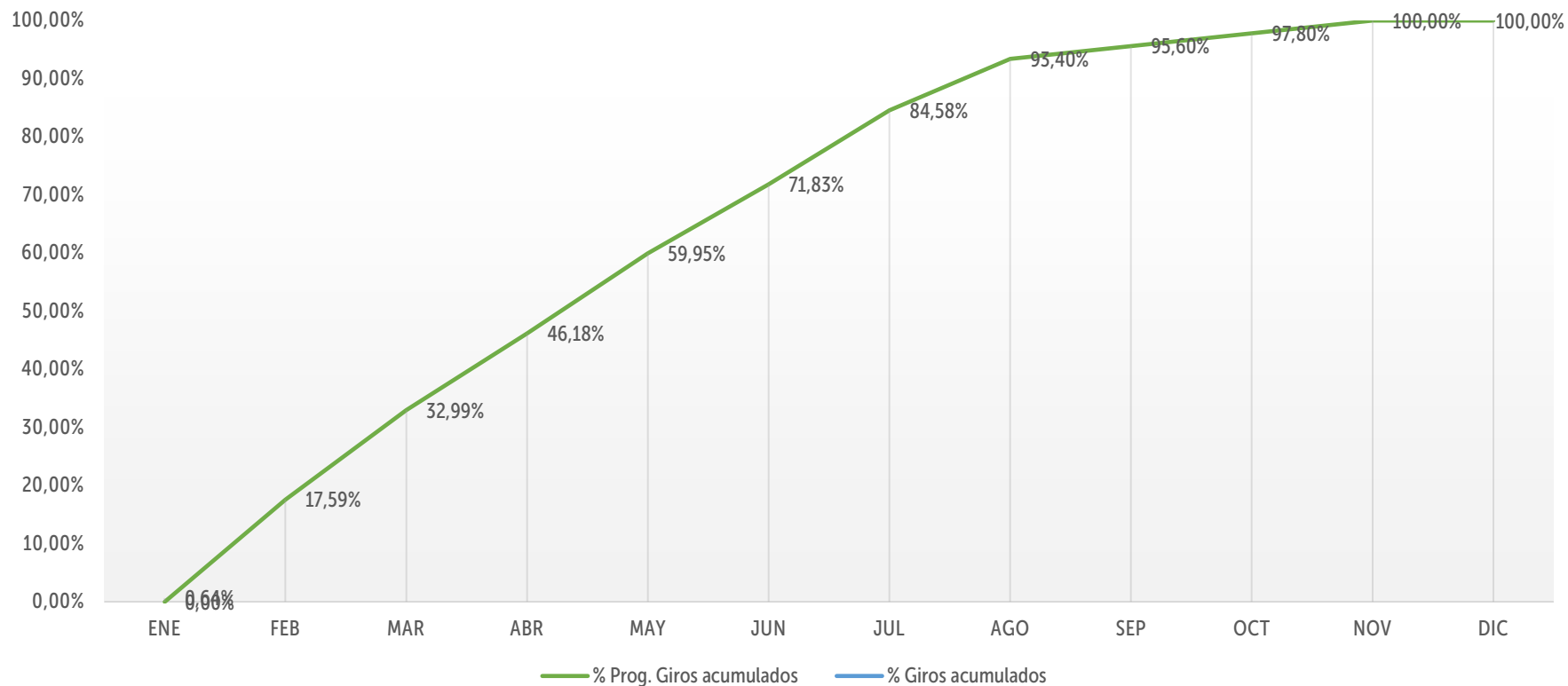


Millones de pesos

DEFINITIVA	PROGRAMACIÓN	GIROS	REZAGO
\$6.579	\$726	\$82	\$644
	11,04%	1,24%	

Fundación Gilberto Alzate Avendaño (FUGA)

Giro de reservas presupuestales a 31/01/2021

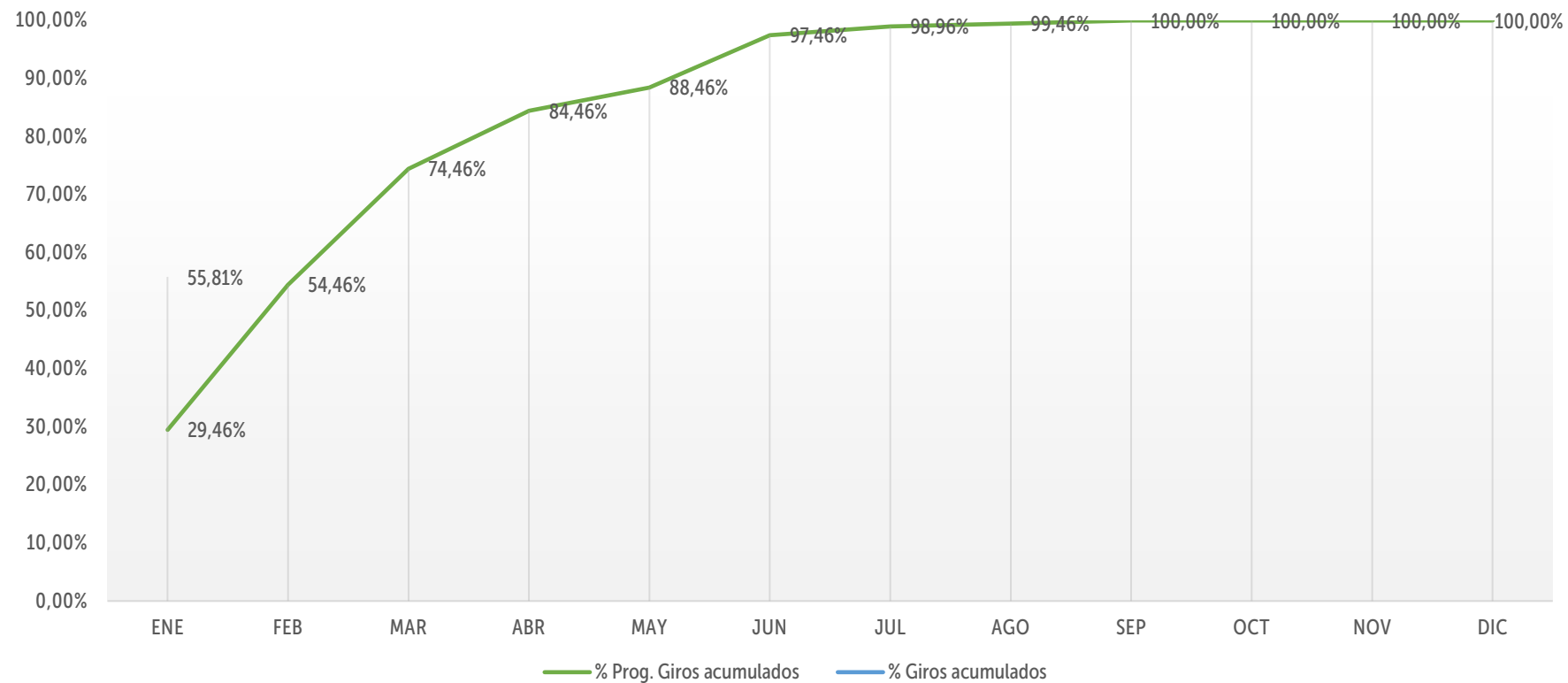


Millones de pesos

DEFINITIVA	PROGRAMACIÓN	GIROS	REZAGO
\$2.273	\$0	\$15	\$0
	0,00%	0,64%	

Canal Capital

Giro de reservas presupuestales a 31/01/2021



Millones de pesos

DEFINITIVA	PROGRAMACIÓN	GIROS	REZAGO
\$1.327	\$391	\$741	\$0
	29,46%	55,81%	



SECRETARÍA DE
CULTURA, RECREACIÓN
Y DEPORTE



GRACIAS