

Boletín de ejecución presupuestal del Sector Cultura, Recreación y Deporte

A 31 de agosto de 2021

Ejecución presupuesto total (funcionamiento + inversión) por entidad a 31/08/2021

Millones de Pesos

ENTIDAD	FUNCIONAMIENTO		INVERSIÓN		TOTAL		
	DISPONIBLE	COMPROMISOS ACUMULADOS	DISPONIBLE	COMPROMISOS ACUMULADOS	DISPONIBLE	COMPROMISOS ACUMULADOS	
SCRD	\$ 24.128,80	\$ 13.995,62	\$ 139.463,58	\$ 82.289,69	\$ 163.592,38	\$ 96.285,32	58,86%
IDRD	\$ 36.234,23	\$ 21.577,57	\$ 332.565,18	\$ 187.256,48	\$ 368.799,42	\$ 208.834,05	56,63%
IDARTES	\$ 12.971,18	\$ 9.463,39	\$ 155.935,96	\$ 98.156,40	\$ 168.907,13	\$ 107.619,79	63,72%
OFB	\$ 28.321,51	\$ 15.904,23	\$ 31.402,00	\$ 24.768,36	\$ 59.723,51	\$ 40.672,59	68,10%
IDPC	\$ 6.721,14	\$ 4.111,57	\$ 24.304,00	\$ 20.371,49	\$ 31.025,14	\$ 24.483,06	78,91%
FUGA	\$ 5.148,21	\$ 2.995,35	\$ 10.291,18	\$ 8.276,75	\$ 15.439,39	\$ 11.272,10	73,01%
TOTAL SECTOR	\$ 113.525,07	\$ 68.047,74	\$ 693.961,91	\$ 421.119,17	\$ 807.486,97	\$ 489.166,91	60,58%
CANAL	\$ 33.080,86	\$ 25.614,69	\$ 10.892,34	\$ 7.563,68	\$ 43.973,20	\$ 33.178,37	75,45%
TOTAL SECTOR	\$ 146.605,92	\$ 93.662,43	\$ 704.854,24	\$ 428.682,85	\$ 851.460,17	\$ 522.345,28	61,35%

Fuente: Entidades

Cálculos y diseño: SCR-D-OAP



SECRETARÍA DE
CULTURA, RECREACIÓN
Y DEPORTE



Ejecución de la inversión directa del Sector

Con corte a 31/08/2021



Ranking de entidades por porcentaje de ejecución presupuestal a 26/08/2021 (semana 34)

Millones de pesos

ENTIDAD	APROPiación DISPONIBLE	PORCENTAJE EJECUCIÓN PRESUPUESTAL	PORCENTAJE AUTORIZACIÓN DE GIRO	PUESTO EJECUCIÓN PRESUPUESTAL
DEPARTAMENTO ADMINISTRATIVO DEL SERVICIO CIVIL DISTRITAL	\$ 3.800	95,40% ●	42,20%	1
VEEDURÍA DISTRITAL	\$ 9.583	88,50% ●	58,30%	2
INSTITUTO DISTRITAL DE PATRIMONIO CULTURAL (IDPC)	\$ 24.304	83,60% ●	43,30%	4
FUNDACIÓN GILBERTO ALZATE AVENDAÑO (FUGA)	\$ 10.291	79,10% ●	37,20%	7
ORQUESTA FILARMÓNICA DE BOGOTÁ (OFB)	\$ 31.402	77,70% ●	36,00%	9
INSTITUTO DISTRITAL DE LAS ARTES (IDARTES)	\$ 155.936	62,80% ●	30,00%	23
CANAL CAPITAL (CANAL)	\$ 10.892	60,10% ●	26,20%	27
SECRETARÍA DE CULTURA, RECREACIÓN Y DEPORTE (SCRD)	\$ 139.464	58,80% ●	32,00%	29
INSTITUTO DISTRITAL DE RECREACIÓN Y DEPORTE (IDRD)	\$ 332.565	55,70% ●	30,50%	33
INSTITUTO DE DESARROLLO URBANO LOTERÍA	\$ 2.482.490 \$ 470	20,50% ● 12,60% ●	11,00% 2,10%	44 45
TOTAL ENTIDADES DISTRITALES	\$ 20.808.454	56,70%	34,30%	

Fuente: SDH-DDP-SFD

Diseño: SCRD-OAP

Ejecución de la inversión directa total por entidad a 31/08/2021

Millones de Pesos

ENTIDAD	APROPIACIÓN INICIAL	APROPIACIÓN DISPONIBLE	COMPROMISOS ACUMULADOS	%	GIROS ACUMULADOS	%
SCRD (con pasivos exigibles)	\$ 123.851,86	\$ 139.463,58	\$ 82.289,69	59,00%	\$ 44.683,97	32,04%
IDRD (con pasivos exigibles)	\$ 337.446,95	\$ 332.565,18	\$ 187.256,48	56,31%	\$ 101.792,53	30,61%
IDARTES (con pasivos exigibles)	\$ 136.602,00	\$ 155.935,96	\$ 98.156,40	62,95%	\$ 46.657,67	29,92%
OFB	\$ 31.446,00	\$ 31.402,00	\$ 24.768,36	78,88%	\$ 11.317,08	36,04%
IDPC (con pasivos exigibles)	\$ 24.304,00	\$ 24.304,00	\$ 20.371,49	83,82%	\$ 10.532,45	43,34%
FUGA (con pasivos exigibles)	\$ 9.640,07	\$ 10.291,18	\$ 8.276,75	80,43%	\$ 3.838,10	37,30%
CANAL	\$ 10.892,34	\$ 10.892,34	\$ 7.563,68	69,44%	\$ 3.875,01	35,58%
TOTAL INVERSIÓN DIRECTA (CON PASIVOS EXIGIBLES)	\$ 674.183,22	\$ 704.854,24	\$ 428.682,85	60,82%	\$ 222.696,81	31,59%

Fuente: Entidades

Cálculos y diseño: SCR-D-OAP



Ejecución de la inversión directa por entidad a 31/08/2021 (con y sin pasivos exigibles)

Millones de Pesos

ENTIDAD	APROPIACIÓN INICIAL	APROPIACIÓN DISPONIBLE	COMPROMISOS ACUMULADOS	%	GIROS ACUMULADOS	%
SCRD (sin pasivos exigibles)	\$ 82.290,00	\$ 97.901,73	\$ 71.456,70	72,99%	\$ 36.372,67	37,15%
IDRD (sin pasivos exigibles)	\$ 233.322,07	\$ 237.589,15	\$ 135.456,90	57,01%	\$ 57.456,65	24,18%
IDARTES (sin pasivos exigibles)	\$ 136.600,00	\$ 155.929,87	\$ 98.152,31	62,95%	\$ 46.657,67	29,92%
OFB	\$ 31.446,00	\$ 31.402,00	\$ 24.768,36	78,88%	\$ 11.317,08	36,04%
IDPC (sin pasivos exigibles)	\$ 24.304,00	\$ 24.282,56	\$ 20.350,05	83,81%	\$ 10.511,01	43,29%
FUGA (sin pasivos exigibles)	\$ 8.760,07	\$ 9.494,53	\$ 8.189,60	86,26%	\$ 3.750,95	39,51%
CANAL	\$ 10.892,34	\$ 10.892,34	\$ 7.563,68	69,44%	\$ 3.875,01	35,58%
TOTAL INVERSIÓN DIRECTA (sin pasivos exigibles)	\$ 527.614,48	\$ 567.492,18	\$ 365.937,61	64,48%	\$ 169.941,03	29,95%
SCRD (pasivos exigibles)	\$ 41.561,86	\$ 41.561,86	\$ 10.832,99	26,06%	\$ 8.311,30	20,00%
IDRD (pasivos exigibles)	\$ 104.124,89	\$ 94.976,03	\$ 51.799,58	54,54%	\$ 44.335,88	46,68%
IDARTES (pasivos exigibles)	\$ 2,00	\$ 6,09	\$ 4,09	67,14%	\$ 0,00	0,00%
IDPC (pasivos exigibles)	\$ 0,00	\$ 21,44	\$ 21,44	100,00%	\$ 21,44	100,00%
FUGA (pasivos exigibles)	\$ 880,00	\$ 796,65	\$ 87,15	10,94%	\$ 87,15	10,94%
TOTAL INVERSIÓN DIRECTA (pasivos exigibles)	\$ 146.568,74	\$ 137.362,06	\$ 62.745,25	45,68%	\$ 52.755,78	38,41%
TOTAL INVERSIÓN DIRECTA	\$ 674.183,22	\$ 704.854,24	\$ 428.682,85	60,82%	\$ 222.696,81	31,59%

Fuente: Entidades

Cálculos y diseño: SCRD-OAP

Ejecución de la inversión directa total por entidad vs programación a 31/08/2021

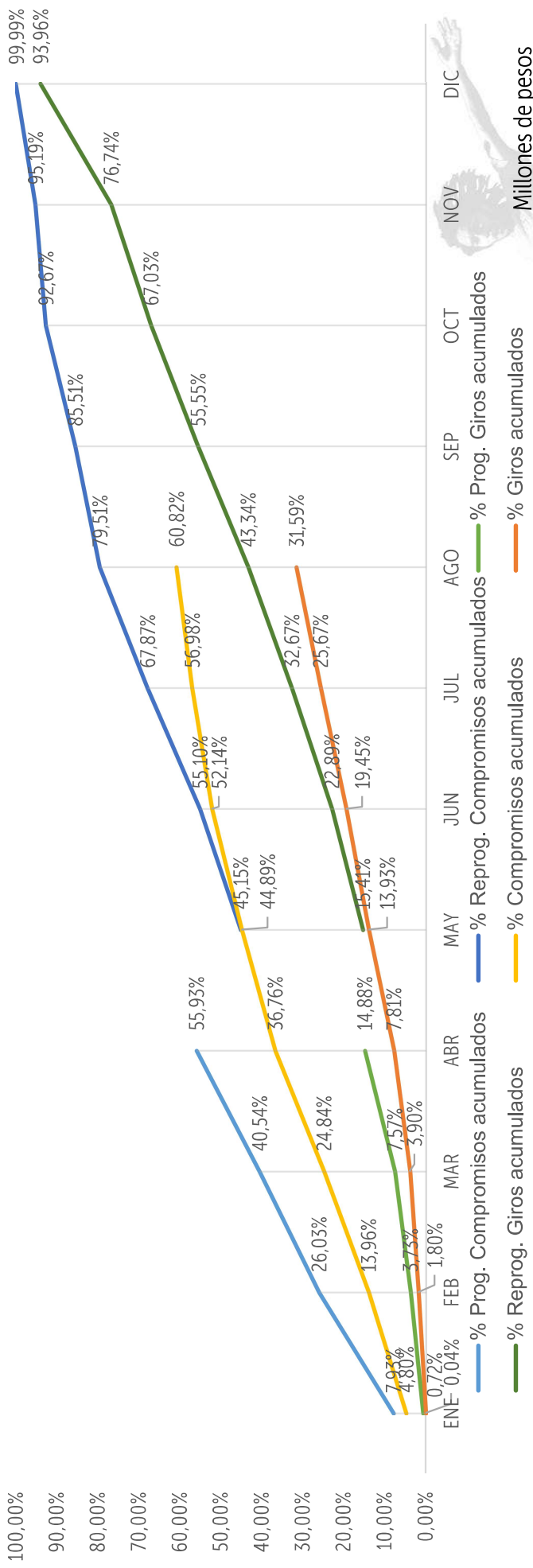
Millones de Pesos

ENTIDAD	APROPIACIÓN INICIAL	APROPIACIÓN DISPONIBLE	COMPROMISOS ACUMULADOS	PROGRAMACIÓN COMPROMISOS ACUMULADOS AGOSTO	REZAGO COMPROMISOS	GIROS ACUMULADOS	PROGRAMACIÓN GIROS ACUMULADOS AGOSTO	REZAGO GIROS
SCRD	\$ 123.851,86	\$ 139.463,58	\$ 82.289,69	59,00%	\$ 100.402,42	\$ 44.683,97	\$ 62.328,96	\$ 17.644,98
IDRD	\$ 337.446,95	\$ 332.565,18	\$ 187.256,48	56,31%	\$ 249.984,45	\$ 101.792,53	\$ 141.398,10	\$ 39.605,58
IDARTES	\$ 136.602,00	\$ 155.935,96	\$ 98.156,40	62,95%	\$ 119.242,00	\$ 46.657,67	\$ 56.521,00	\$ 9.863,33
OFB	\$ 31.446,00	\$ 31.402,00	\$ 24.768,36	78,88%	\$ 27.100,00	\$ 11.317,08	\$ 12.660,00	\$ 1.342,92
IDPC	\$ 24.304,00	\$ 24.304,00	\$ 20.371,49	83,82%	\$ 21.570,05	\$ 10.532,45	\$ 9.604,62	-\$ 927,83
FUGA	\$ 9.640,07	\$ 10.291,18	\$ 8.276,75	80,43%	\$ 7.747,70	\$ 3.838,10	\$ 3.557,74	-\$ 280,35
TOTAL SECTOR	\$ 663.290,88	\$ 693.961,91	\$ 421.119,17	60,68%	\$ 526.046,63	\$ 218.821,80	\$ 286.070,43	\$ 67.248,62
CANAL	\$ 11.135,24	\$ 10.892,34	\$ 7.563,68	69,44%	\$ 9.587,01	\$ 3.875,01	\$ 5.896,81	\$ 2.021,80
TOTAL SECTOR	\$ 674.426,12	\$ 704.854,24	\$ 428.682,85	60,82%	\$ 535.633,64	\$ 222.696,81	\$ 291.967,24	\$ 69.270,43

Fuente: Entidades

Cálculos y diseño: SCRD-OAP

Histórico ejecución de la inversión directa vs programación a 31/08/2021



APROPIACIÓN INICIAL	PRESUPUESTO DISPONIBLE	PROGRAMACIÓN COMPROMISOS ACUMULADOS AGOSTO	COMPROMISOS ACUMULADOS	REZAGO COMPROMISOS	PROGRAMACIÓN GIROS ACUMULADOS AGOSTO	GIROS ACUMULADOS	REZAGO GIROS
\$674.183,22	\$704.854,24	\$535.633,64	\$428.682,85	\$106.950,79	\$291.967,24	\$222.696,81	\$69.270,43
		79,51%	60,82%		43,34%	31,59%	

Ranking de entidades por porcentaje de ejecución presupuestal de la inversión directa a 31/08/2021

Millones de Pesos

No.	ENTIDAD	APROPIACIÓN DISPONIBLE	COMPROMISOS ACUMULADOS	%
1	IDPC	\$ 24.304,00	\$ 20.371,49	83,82%
2	FUGA	\$ 10.291,18	\$ 8.276,75	80,43%
3	OFB	\$ 31.402,00	\$ 24.768,36	78,88%
4	CANAL	\$ 10.892,34	\$ 7.563,68	69,44%
5	IDARTES	\$ 155.935,96	\$ 98.156,40	62,95%
6	SCRD	\$ 139.463,58	\$ 82.289,69	59,00%
7	IDRD	\$ 332.565,18	\$ 187.256,48	56,31%
TOTAL SECTOR		\$ 704.854,24	\$ 428.682,85	60,82%

Fuente: Entidades

Cálculos y diseño: SCRD-OAP

Ranking de entidades por porcentaje de recursos por comprometer de la inversión directa a 31/08/2021

Millones de Pesos

No.	ENTIDAD	APROPIACIÓN DISPONIBLE	COMPROMISOS ACUMULADOS	%	RECURSOS POR COMPROMETE R	%
1	IDRD	\$ 332.565,18	\$ 187.256,48	56,31%	\$ 145.308,70	43,69%
2	SCRD	\$ 139.463,58	\$ 82.289,69	59,00%	\$ 57.173,89	41,00%
3	IDARTES	\$ 155.935,96	\$ 98.156,40	62,95%	\$ 57.779,56	37,05%
4	CANAL	\$ 10.892,34	\$ 7.563,68	69,44%	\$ 3.328,66	30,56%
5	OFB	\$ 31.402,00	\$ 24.768,36	78,88%	\$ 6.633,64	21,12%
6	FUGA	\$ 10.291,18	\$ 8.276,75	80,43%	\$ 2.014,43	19,57%
7	IDPC	\$ 24.304,00	\$ 20.371,49	83,82%	\$ 3.932,51	16,18%
TOTAL SECTOR		\$ 704.854,24	\$ 428.682,85	60,82%	\$ 276.171,39	39,18%

Fuente: Entidades

Cálculos y diseño: SCRD-OAP

Ranking de entidades por rezago en compromisos de la inversión directa a 31/08/2021

Millones de Pesos

No.	ENTIDAD	APROPIACIÓN DISPONIBLE	PROGRAMACIÓN COMPROMISOS ACUMULADOS AGOSTO	COMPROMISOS ACUMULADOS	REZAGO COMPROMISOS
1	IDRD	\$ 332.565,18	\$ 249.984,45	\$ 187.256,48	\$ 62.727,97
2	IDARTES	\$ 155.935,96	\$ 119.242,00	\$ 98.156,40	\$ 21.085,60
3	SCRD	\$ 139.463,58	\$ 100.402,42	\$ 82.289,69	\$ 18.112,73
4	OFB	\$ 31.402,00	\$ 27.100,00	\$ 24.768,36	\$ 2.331,64
5	CANAL	\$ 10.892,34	\$ 9.587,01	\$ 7.563,68	\$ 2.023,33
6	IDPC	\$ 24.304,00	\$ 21.570,05	\$ 20.371,49	\$ 1.198,56
7	FUGA	\$ 10.291,18	\$ 7.747,70	\$ 8.276,75	-\$ 529,05
TOTAL SECTOR		\$ 704.854,24	\$ 535.633,64	\$ 428.682,85	\$ 106.950,79

Fuente: Entidades

Cálculos y diseño: SCRD-OAP

Ranking de entidades por rezago en giros de la inversión directa a 31/08/2021

Millones de Pesos

No.	ENTIDAD	APROPIACIÓN DISPONIBLE	PROGRAMACIÓN GIROS ACUMULADOS AGOSTO	GIROS ACUMULADOS	REZAGO GIROS
1	IDRD	\$ 332.565,18	\$ 141.398,10	\$ 101.792,53	\$ 39.605,58
2	SCRD	\$ 139.463,58	\$ 62.328,96	\$ 44.683,97	\$ 17.644,98
3	IDARTES	\$ 155.935,96	\$ 56.521,00	\$ 46.657,67	\$ 9.863,33
4	CANAL	\$ 10.892,34	\$ 5.896,81	\$ 3.875,01	\$ 2.021,80
5	OFB	\$ 31.402,00	\$ 12.660,00	\$ 11.317,08	\$ 1.342,92
6	FUGA	\$ 10.291,18	\$ 3.557,74	\$ 3.838,10	-\$ 280,35
7	IDPC	\$ 24.304,00	\$ 9.604,62	\$ 10.532,45	-\$ 927,83
TOTAL SECTOR		\$ 704.854,24	\$ 291.967,24	\$ 222.696,81	\$ 69.270,43

Fuente: Entidades

Cálculos y diseño: SCRD-OAP



SECRETARÍA DE
CULTURA, RECREACIÓN
Y DEPORTE

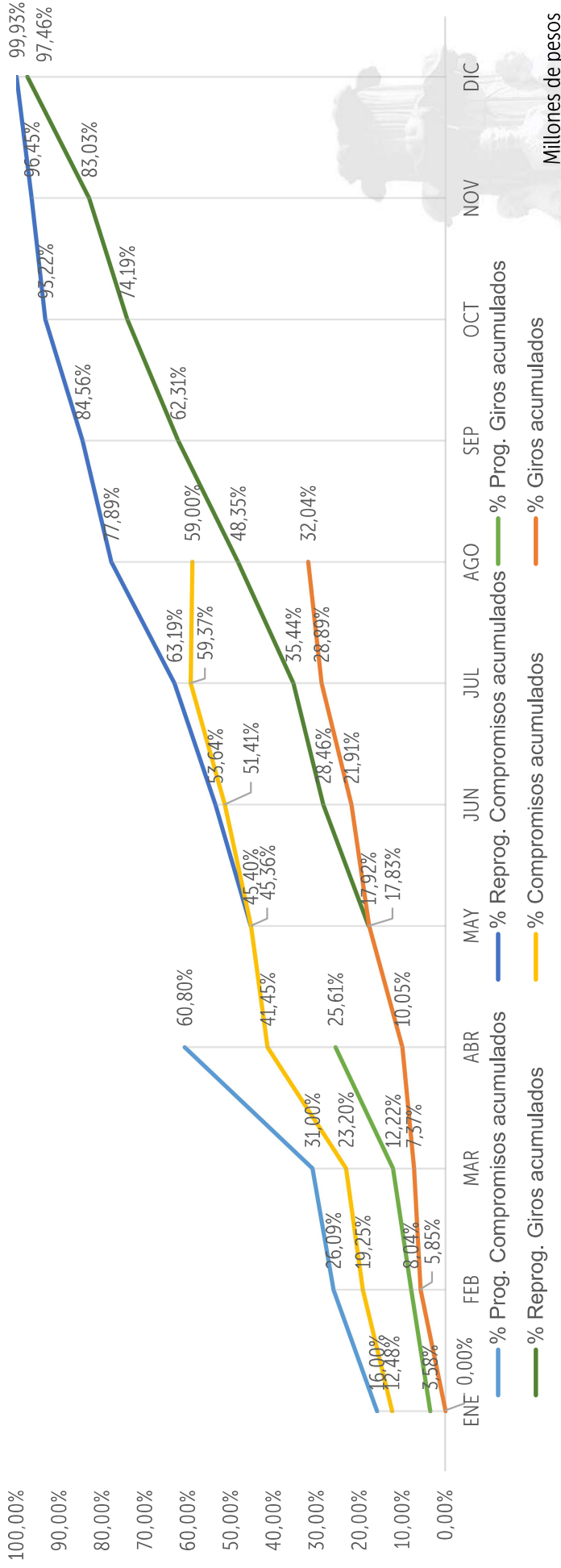


Ejecución de la inversión directa por entidad

Con corte a 31/08/2021



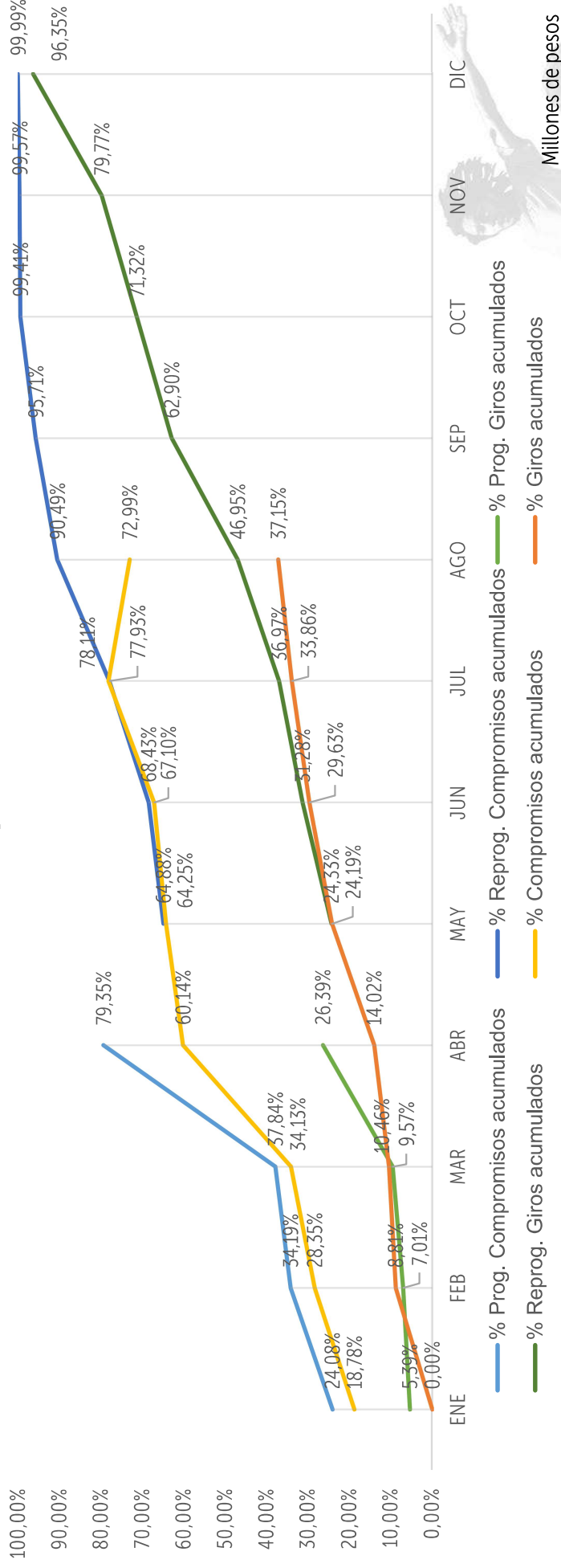
SCRD - Ejecución presupuestal de la inversión directa (incluye pasivos exigibles por \$41.562 millones) a 31/08/2021



APROPIACIÓN INICIAL	PRESUPUESTO DISPONIBLE	PROGRAMACIÓN COMPROMISOS ACUMULADOS AGOSTO	COMPROMISOS ACUMULADOS	REZAGO COMPROMISOS	PROGRAMACIÓN GIROS ACUMULADOS AGOSTO	GIROS ACUMULADOS	REZAGO GIROS
\$123.851,86	\$139.463,58 (*)	\$79.041,75	\$82.289,69	\$18.112,73	\$62.328,96	\$44.683,97	\$17.644,98
		77,89%	59,00%		48,35%	32,04%	

Millones de pesos

SCRD - Ejecución presupuestal de la inversión directa (sin incluir pasivos exigibles por \$41.562 millones) a 31/08/2021



APROPiación INICIAL	PRESUPUESTO DISPONIBLE	PROGRAMACIÓN COMPROMISOS ACUMULADOS AGOSTO	COMPROMISOS ACUMULADOS	REZAGO COMPROMISOS	PROGRAMACIÓN GIROS ACUMULADOS AGOSTO	GIROS ACUMULADOS	REZAGO GIROS
\$82.290,00	\$97.901,73 (*)	\$78.903	\$71.456,70	\$7.585,05	\$41.012,72	\$36.372,67	\$4.640,05
		90,49%	72,99%		46,95%	37,15%	

(*) En el mes de agosto se realizó incorporación de recursos por \$10.552,94 millones



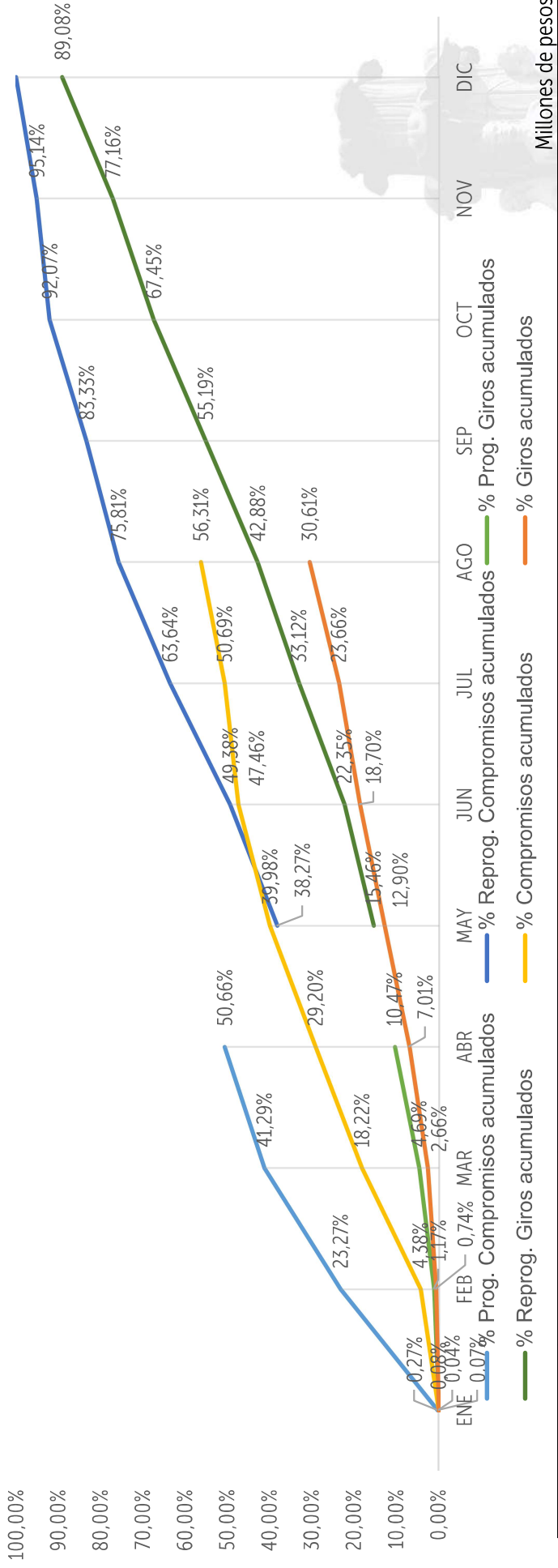
SCRD - Ejecución presupuestal detallada a 31/08/2021

No.	PROYECTO DE INVERSIÓN	PRESUPUESTO DISPONIBLE	COMPROMISOS ACUMULADOS	%	GIROS ACUMULADOS	%
1	7885 - Aportes para los creadores y gestores culturales de Bogotá	\$ 2.507,59	\$ 2.477,79	98,81%	\$ 2.454,41	97,88%
2	7880 - Fortalecimiento de la inclusión a la Cultura Escrita de todos los habitantes de Bogotá	\$ 35.905,28	\$ 35.532,30	98,96%	\$ 22.939,81	63,89%
3	7656 - Generación de una Estrategia de Internacionalización del Sector Cultura, Recreación y Deporte para la ciudad de Bogotá	\$ 134,40	\$ 127,28	94,71%	\$ 63,64	47,35%
4	7884 - Formación y cualificación para agentes culturales y ciudadanía en Bogotá	\$ 5.392,58	\$ 520,49	9,65%	\$ 210,96	3,91%
5	7648 - Fortalecimiento estratégico de la gestión cultural territorial, poblacional y de la participación incidente en Bogotá	\$ 3.803,84	\$ 2.925,89	76,92%	\$ 1.396,44	36,71%
6	7650 - Fortalecimiento de los procesos de fomento cultural para la gestión incluyente en Cultura para la vida cotidiana en Bogotá D.C.	\$ 19.662,61	\$ 10.692,30	54,38%	\$ 2.093,55	10,65%
7	7654 - Mejoramiento de la infraestructura cultural en la ciudad de Bogotá (sin pasivos exigibles)	\$ 5.713,07	\$ 2.602,84	45,56%	\$ 768,69	13,46%
	7654 - Mejoramiento de la infraestructura cultural en la ciudad de Bogotá (pasivos exigibles)	\$ 41.561,86	\$ 10.832,99	26,06%	\$ 8.311,30	20,00%
8	7886 - Reconocimiento y valoración del patrimonio material e inmaterial de Bogotá	\$ 942,79	\$ 892,50	94,67%	\$ 442,68	46,95%
9	7881 - Generación de desarrollo social y económico sostenible a través de actividades culturales y creativas en Bogotá	\$ 7.261,96	\$ 2.358,13	32,47%	\$ 795,27	10,95%
10	7887 - Implementación de una estrategia de arte en espacio público en Bogotá	\$ 921,30	\$ 431,60	46,83%	\$ 189,02	20,52%
11	7610 - Transformación social y cultural de entornos y territorios para la construcción de paz en Bogotá	\$ 603,00	\$ 460,49	76,37%	\$ 150,86	25,02%
12	7879 - Fortalecimiento de la Cultura Ciudadana y su Institucionalidad en Bogotá	\$ 9.197,66	\$ 7.309,82	79,47%	\$ 2.465,26	26,80%
13	7646 - Fortalecimiento a la gestión, la innovación tecnológica y la comunicación pública de la Secretaría de Cultura, Recreación y Deporte de Bogotá	\$ 5.855,66	\$ 5.125,28	87,53%	\$ 2.402,07	41,02%
TOTAL INVERSIÓN DIRECTA		\$ 139.463,58	\$ 82.289,69	59,00%	\$ 44.683,97	32,04%
Funcionamiento		\$ 24.128,80	\$ 13.995,62	58,00%	\$ 12.493,69	51,78%
TOTAL PRESUPUESTO		\$ 163.592,38	\$ 96.285,32	58,86%	\$ 57.177,67	34,95%

Fuente: BogData

Cálculos y diseño: SCRD-OAP

IDRD - Ejecución presupuestal de la inversión directa a 26/08/2021



APROPIACIÓN INICIAL	PRESUPUESTO DISPONIBLE	PROGRAMACIÓN COMPROMISOS ACUMULADOS AGOSTO	COMPROMISOS ACUMULADOS	REZAGO COMPROMISOS	PROGRAMACIÓN GIROS ACUMULADOS AGOSTO	GIROS ACUMULADOS	REZAGO GIROS
\$337.446,95	\$332.565,18 (*)	\$249.984,45	\$187.256,48	\$62.727,97	\$141.398,10	\$101.792,53	\$39.605,58
		75,81%	56,31%		42,88%	30,61%	

IDRD - Ejecución presupuestal detallada a 31/08/2021

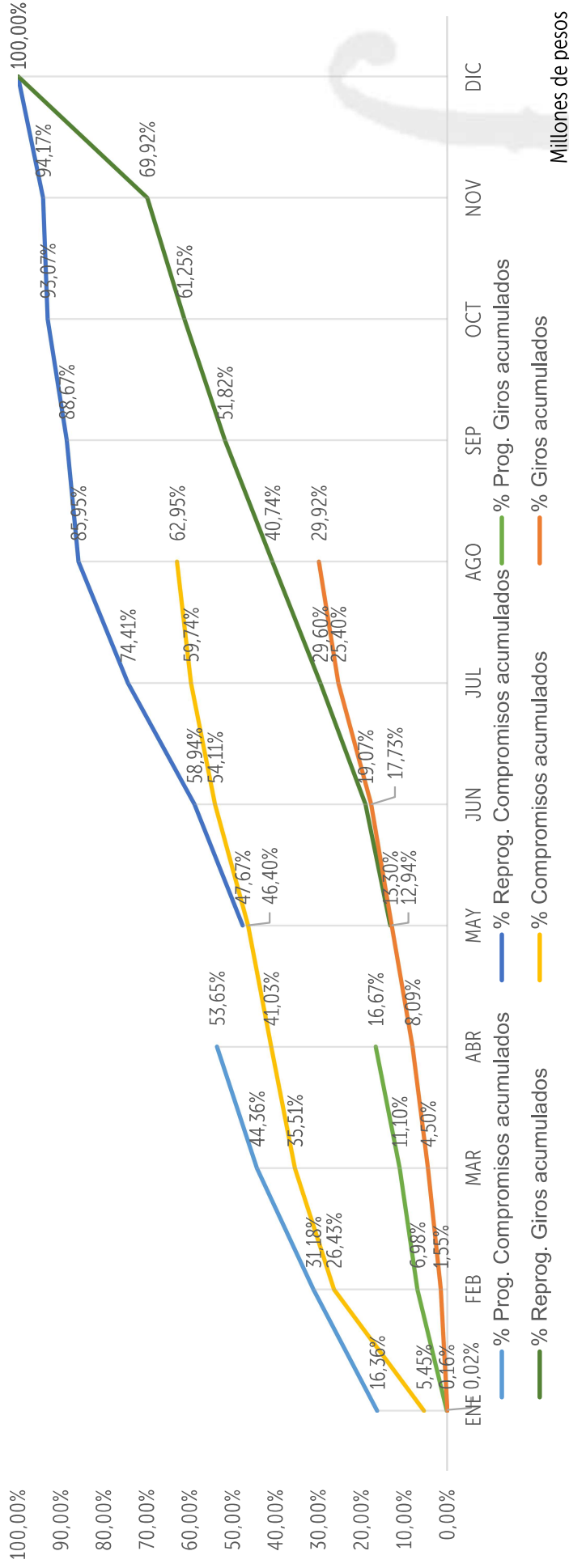
Millones de Pesos

No.	PROYECTO DE INVERSIÓN	PRESUPUESTO DISPONIBLE	COMPROMISOS ACUMULADOS	%	GIROS ACUMULADOS	%
1	7850 - Implementación de una estrategia para el desarrollo deportivo y competitivo de Bogotá	\$ 40.645,86	\$ 23.298,85	57,32%	\$ 10.796,75	26,56%
2	7851 - Recreación y deporte para la formación ciudadana en Bogotá	\$ 14.748,35	\$ 11.903,85	80,71%	\$ 2.964,64	20,10%
3	7852 - Construcción de comunidades activas y saludables en Bogotá	\$ 24.869,33	\$ 15.905,51	63,96%	\$ 4.135,61	16,63%
4	7853 - Administración de parques y escenarios innovadores, sostenibles y con adaptación al cambio climático en Bogotá	\$ 88.567,11	\$ 56.881,95	64,22%	\$ 30.976,21	34,97%
5	7854 - Formación de niños, niñas, adolescentes y jóvenes, en las disciplinas deportivas priorizadas, en el marco de la jornada escolar complementaria en Bogotá	\$ 16.670,14	\$ 14.865,04	89,17%	\$ 5.978,43	35,86%
6	7855 - Fortalecimiento de la economía del sector deporte, recreación y actividad física de Bogotá	\$ 1.015,12	\$ 826,89	81,46%	\$ 255,68	25,19%
7	7905 - Mejoramiento del sistema de iluminación del estadio Nemesio Camacho el Campín Bogotá	\$ 2.298,86	\$ 2.298,86	100,00%	\$ 1.149,43	50,00%
8	7856 - Construcción y adecuación de escenarios y/o parques deportivos sostenibles para la revitalización urbana en Bogotá	\$ 134.657,95	\$ 53.642,91	39,84%	\$ 42.555,23	31,60%
9	7857 - Mejoramiento institucional en beneficio de la ciudadanía de Bogotá	\$ 9.092,46	\$ 7.632,63	83,94%	\$ 2.980,55	32,78%
TOTAL INVERSIÓN DIRECTA		\$ 332.565,18	\$ 187.256,48	56,31%	\$ 101.792,53	30,61%
Funcionamiento		\$ 36.234,23	\$ 21.577,57	59,55%	\$ 19.292,21	53,24%
TOTAL PRESUPUESTO		\$ 368.799,42	\$ 208.834,05	56,63%	\$ 121.084,73	32,83%

Fuente: IDRD

Cálculos y diseño: SCRD-OAP

IDARTES - Ejecución presupuestal de la inversión directa a 31/08/2021



APROPIACIÓN INICIAL	PRESUPUESTO DISPONIBLE	PROGRAMACIÓN COMPROMISOS ACUMULADOS AGOSTO	COMPROMISOS ACUMULADOS	REZAGO COMPROMISOS	PROGRAMACIÓN GIROS ACUMULADOS AGOSTO	GIROS ACUMULADOS	REZAGO GIROS
\$136.602,00	\$155.935,96	\$119.242,00	\$98.156,40	\$21.085,60	\$56.521,00	\$46.657,67	\$9.863,33
		85,95%	62,95%		40,74%	29,92%	

(*) En el mes de agosto se realizó incorporación de recursos por 16.505,01 millones



IDARTES - Ejecución presupuestal detallada a 31/08/2021



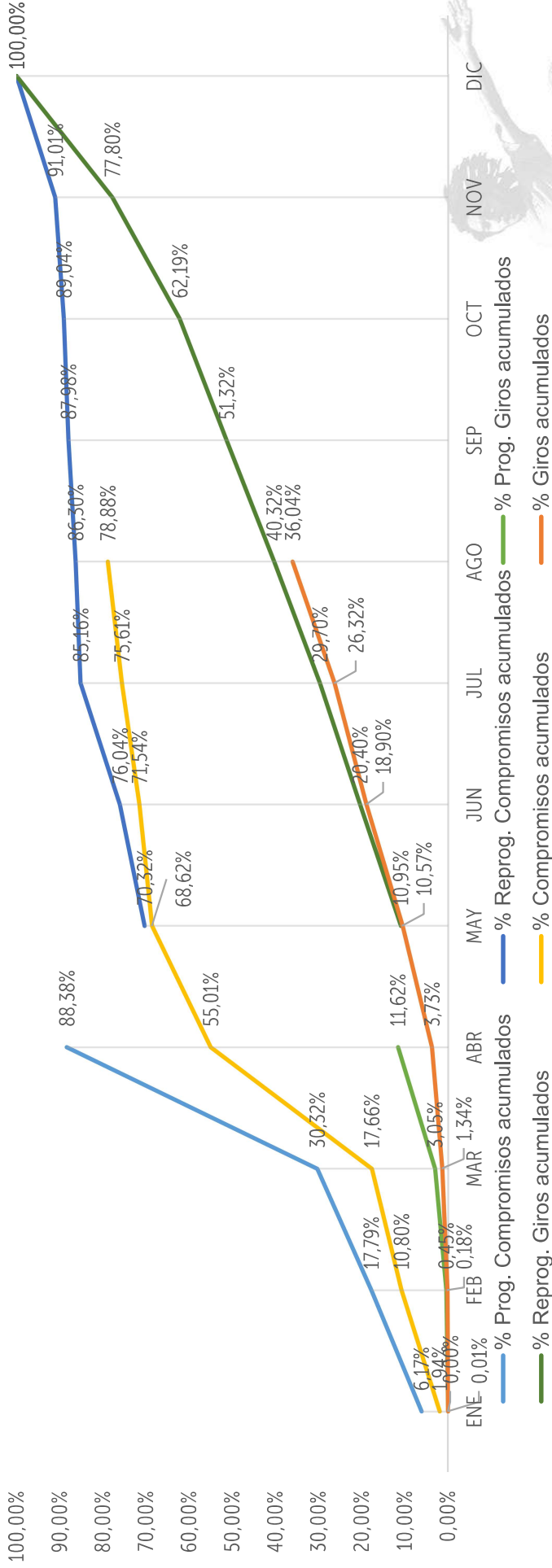
Millones de Pesos

No.	PROYECTO DE INVERSIÓN	PRESUPUESTO DISPONIBLE	COMPROMISOS ACUMULADOS	%	GIROS ACUMULADOS	%
1	7617 - Aportes al desarrollo integral a través de las artes para la primera infancia en Bogotá D.C.	\$ 7.891,55	\$ 7.399,78	93,77%	\$ 3.820,35	48,41%
2	7619 - Fortalecimiento de procesos integrales de formación artística a lo largo de la vida. Bogotá D.C.	\$ 25.963,00	\$ 23.183,24	89,29%	\$ 12.398,88	47,76%
3	7594 - Desarrollo de las prácticas literarias como derecho	\$ 1.300,00	\$ 1.114,80	85,75%	\$ 701,62	53,97%
4	7603 - Implementación IDARTES Internacional, una ventana al mundo Bogotá D.C.	\$ 350,00	\$ 293,98	83,99%	\$ 118,14	33,75%
5	7585 - Fortalecimiento a las Artes, territorios y cotidianidades	\$ 28.440,21	\$ 18.478,54	64,97%	\$ 8.201,93	28,84%
6	7600 - Identificación, reconocimiento y valoración de las prácticas artísticas a través del fomento en Bogotá D.C.	\$ 34.365,57	\$ 13.628,60	39,66%	\$ 8.887,90	25,86%
7	7607 - Actualización Intervención y mejoramiento de la infraestructura cultural para el disfrute de las prácticas artísticas y culturales Bogotá D.C.	\$ 22.988,00	\$ 10.672,61	46,43%	\$ 1.945,70	8,46%
8	7614 - Transformación de la Red de Equipamientos Culturales para su Consolidación y sustentabilidad en Bogotá D.C.	\$ 13.498,02	\$ 6.608,47	48,96%	\$ 3.350,57	24,82%
9	7625 - Fortalecimiento de Culturas en común: arte, memoria y territorio en Bogotá D.C.	\$ 1.529,66	\$ 1.031,96	67,46%	\$ 589,28	38,52%
10	7598 - Innovación Sostenibilidad y reactivación del ecosistema en Bogotá DC	\$ 960,00	\$ 823,65	85,80%	\$ 367,40	38,27%
11	7571 - Reconciliación Arte y Memoria Sin Fronteras Bogotá	\$ 649,94	\$ 400,00	61,54%	\$ 126,45	19,46%
12	7902 - Consolidación integral de la gestión administrativa y modernización institucional en Bogotá	\$ 18.000,00	\$ 14.520,78	80,67%	\$ 6.149,45	34,16%
TOTAL INVERSIÓN DIRECTA		\$ 155.935,96	\$ 98.156,40	62,95%	\$ 46.657,67	29,92%
Funcionamiento		\$ 12.971,18	\$ 9.463,39	72,96%	\$ 8.638,48	66,60%
TOTAL PRESUPUESTO		\$ 168.907,13	\$ 107.619,79	63,72%	\$ 55.296,15	32,74%

Fuente: IDARTES

Cálculos y diseño: SCRD-OAP

OFB - Ejecución presupuestal de la inversión directa a 31/08/2021



Millones de pesos

APROPIACIÓN INICIAL	PRESUPUESTO DISPONIBLE	PROGRAMACIÓN COMPROMISOS ACUMULADOS AGOSTO	COMPROMISOS ACUMULADOS	REZAGO COMPROMISOS	PROGRAMACIÓN GIROS ACUMULADOS AGOSTO	GIROS ACUMULADOS	REZAGO GIROS
\$31.446,00	\$31.402,00	\$27.100,00	\$24.768,36	\$2.331,64	\$12.660,00	\$11.317,08	\$1.342,92
		86,30%	78,88%		40,32%	36,04%	

OFB - Ejecución presupuestal detallada a 31/08/2021

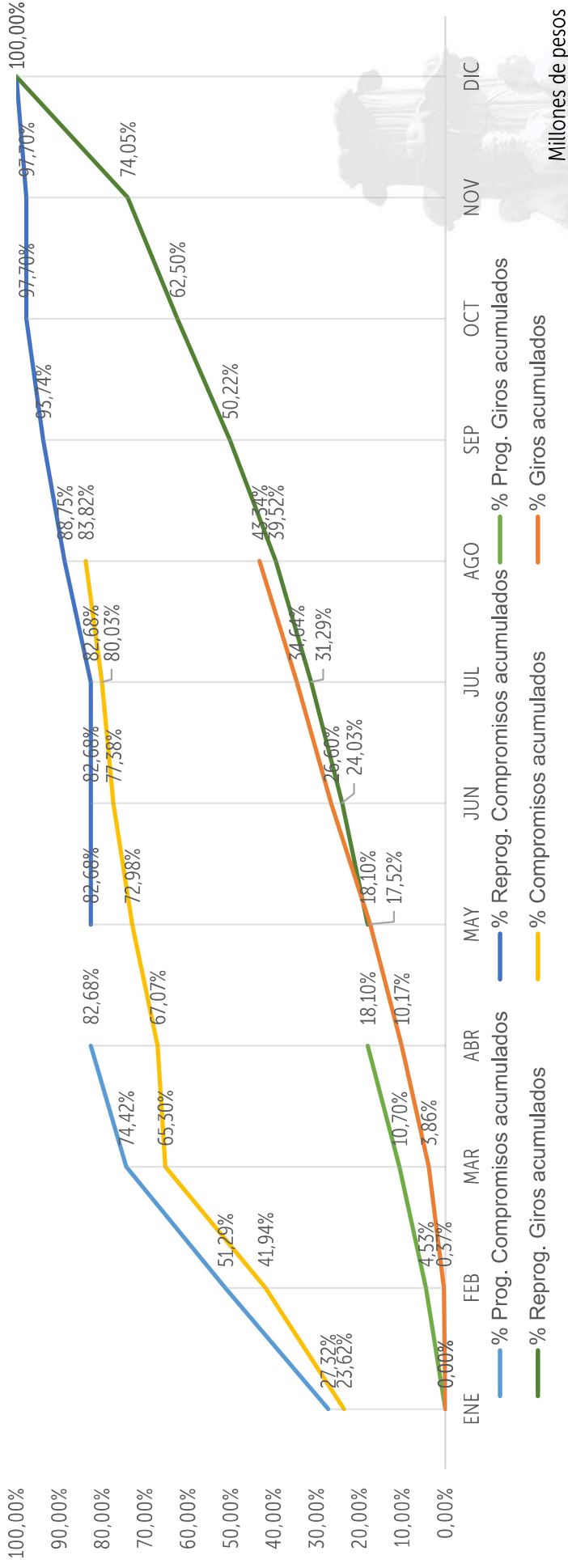
Millones de Pesos

No.	PROYECTO DE INVERSIÓN	PRESUPUESTO DISPONIBLE	COMPROMISOS ACUMULADOS	%	GIROS ACUMULADOS	%
1	7663 - Formación Musical Vamos a la Filarmónica	\$ 16.569,07	\$ 13.683,71	82,59%	\$ 6.443,24	38,89%
2	7572 - Acciones para alcanzar una sede para La orquesta Filarmónica de Bogotá	\$ 90,65	\$ 87,50	96,53%	\$ 16,04	17,70%
3	7586 - Mantenimiento de los equipamientos culturales de la Orquesta Filarmónica de Bogotá	\$ 222,88	\$ 180,55	81,01%	\$ 44,21	19,84%
4	7691 - Bogotá Ciudad Filarmónica	\$ 10.954,34	\$ 8.944,34	81,65%	\$ 3.819,46	34,87%
5	7693 - Implementación del proyecto de estímulos de la OFB en Bogotá	\$ 941,44	\$ 460,13	48,88%	\$ 289,12	30,71%
6	7697 - Fortalecimiento de la capacidad institucional para el cumplimiento de la misionalidad de la OFB para su relacionamiento con la ciudadanía en Bogotá	\$ 2.623,62	\$ 1.412,13	53,82%	\$ 705,01	26,87%
TOTAL INVERSIÓN DIRECTA		\$ 31.402,00	\$ 24.768,36	78,88%	\$ 11.317,08	36,04%
Funcionamiento		\$ 28.321,51	\$ 15.904,23	56,16%	\$ 14.991,36	52,93%
TOTAL PRESUPUESTO		\$ 59.723,51	\$ 40.672,59	68,10%	\$ 26.308,44	44,05%

Fuente: OFB

Cálculos y diseño: SCRD-OAP

IDPC - Ejecución presupuestal de la inversión directa a 31/08/2021



APROPIACIÓN INICIAL	PRESUPUESTO DISPONIBLE	PROGRAMACIÓN COMPROMISOS ACUMULADOS AGOSTO	COMPROMISOS ACUMULADOS	REZAGO COMPROMISOS	PROGRAMACIÓN GIROS ACUMULADOS AGOSTO	GIROS ACUMULADOS	REZAGO GIROS
\$24.304,00	\$24.304,00	\$21.570,05	\$20.371,49	\$1.198,56	\$9.604,62	\$10.532,45	\$0,00
		88,75%	83,82%		39,52%	43,34%	

Millones de pesos

IDPC - Ejecución presupuestal detallada a 31/08/2021

Millones de Pesos

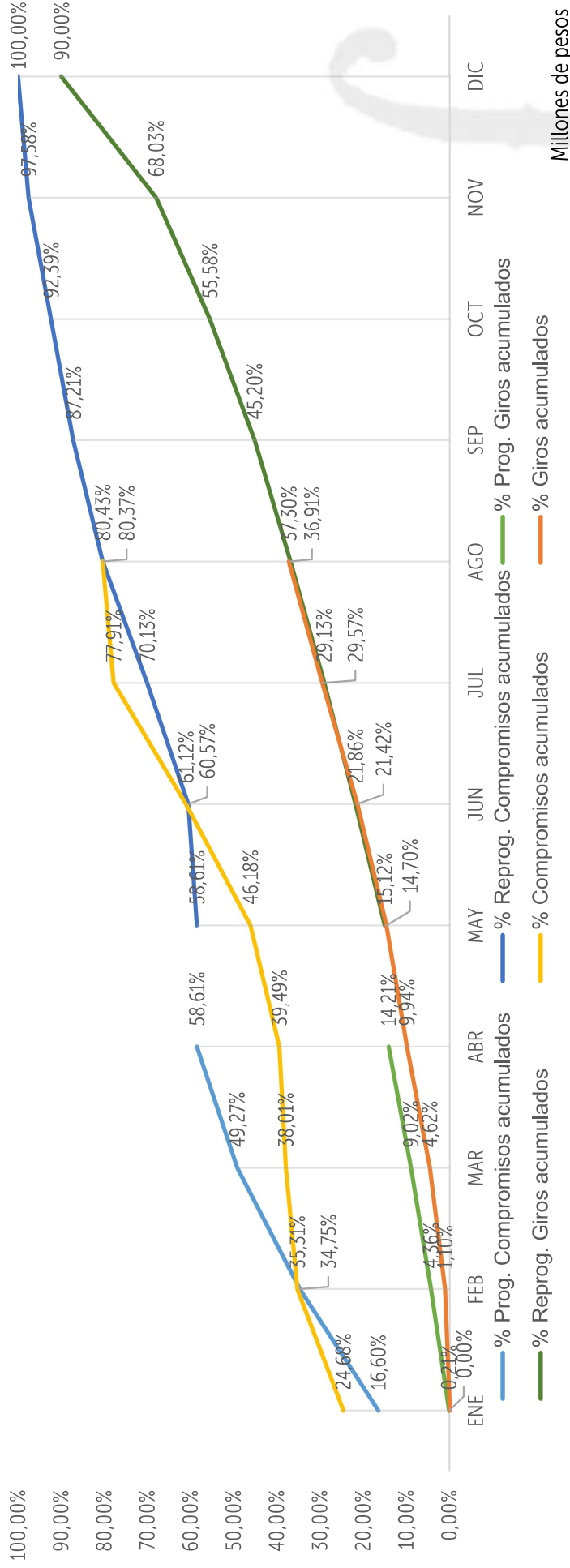
No.	PROYECTO DE INVERSIÓN	PRESUPUESTO DISPONIBLE	COMPROMISOS ACUMULADOS	%	GIROS ACUMULADOS	%
1	7601 - Formación en patrimonio cultural en el ciclo integral de educación para la vida en Bogotá	\$ 635,00	\$ 568,16	89,47%	\$ 389,47	61,33%
2	7611 - Desarrollo de acciones integrales de valoración y recuperación de Bienes y Sectores de Interés Cultural de Bogotá	\$ 5.358,00	\$ 4.845,64	90,44%	\$ 2.752,19	51,37%
3	7639 - Consolidación de la capacidad institucional y ciudadana para la territorialización, apropiación, fomento, salvaguardia y divulgación del Patrimonio Cultural en Bogotá	\$ 5.206,00	\$ 4.684,24	89,98%	\$ 2.250,74	43,23%
4	7649 - Consolidación de los patrimonios como referente de ordenamiento territorial en la ciudad de Bogotá	\$ 6.093,00	\$ 5.297,90	86,95%	\$ 2.627,12	43,12%
5	7612 - Recuperación de Columbarios ubicados en el Globo B del Cementerio Central de Bogotá	\$ 1.679,00	\$ 120,61	7,18%	\$ 47,50	2,83%
6	7597 - Fortalecimiento de la gestión del Instituto Distrital de Patrimonio Cultural de Bogotá	\$ 5.333,00	\$ 4.854,94	91,04%	\$ 2.465,44	46,23%
TOTAL INVERSIÓN DIRECTA		\$ 24.304,00	\$ 20.371,49	83,82%	\$ 10.532,45	43,34%
Funcionamiento		\$ 6.721,14	\$ 4.111,57	61,17%	\$ 3.499,80	52,07%
TOTAL PRESUPUESTO		\$ 31.025,14	\$ 24.483,06	78,91%	\$ 14.032,25	45,23%

Fuente: IDPC

Cálculos y diseño: SCRD-OAP



FUGA - Ejecución presupuestal de la inversión directa a 26/08/2021



Millones de pesos

APROPIACIÓN INICIAL	PRESUPUESTO DISPONIBLE	PROGRAMACIÓN COMPROMISOS ACUMULADOS AGOSTO	COMPROMISOS ACUMULADOS	REZAGO COMPROMISOS	PROGRAMACIÓN GIROS ACUMULADOS AGOSTO	GIROS ACUMULADOS	REZAGO GIROS
\$9.640,07	\$10.291,18	\$7.747,70	\$8.276,75	\$0,00	\$3.557,74	\$3.838,10	\$0,00
		80,37%	80,43%		36,91%	37,30%	
							\$0,00



FUGA - Ejecución presupuestal detallada a 31/08/2021



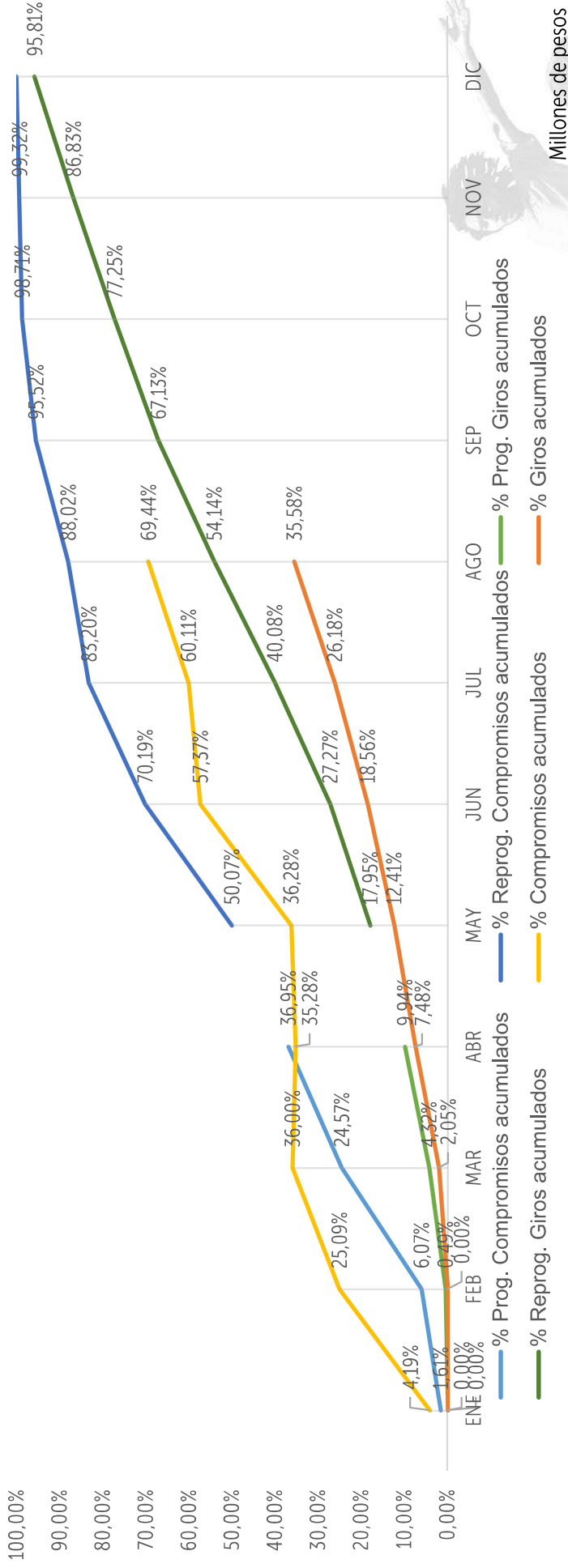
Millones de Pesos

No.	PROYECTO DE INVERSIÓN	PRESUPUESTO DISPONIBLE	COMPROMISOS ACUMULADOS	%	GIROS ACUMULADOS	%
1	7682 - Desarrollo y fomento a las prácticas artísticas y culturales para dinamizar el centro de Bogotá	\$ 2.522,91	\$ 2.361,14	93,59%	\$ 1.260,88	49,98%
2	7724 - Mejoramiento y conservación de la infraestructura cultural pública para el disfrute del centro de Bogotá	\$ 1.183,80	\$ 464,62	39,25%	\$ 241,35	20,39%
3	7674 - Desarrollo del Bronx Distrito Creativo en Bogotá	\$ 1.169,00	\$ 1.053,46	90,12%	\$ 546,40	46,74%
4	7713 - Fortalecimiento del ecosistema de la economía cultural y creativa del centro de Bogotá	\$ 2.282,11	\$ 1.469,20	64,38%	\$ 494,22	21,66%
5	7664 - Transformación Cultural de imaginarios del Centro de Bogotá	\$ 683,35	\$ 648,70	94,93%	\$ 195,69	28,64%
6	7760 - Modernización de la Arquitectura Institucional de la FUGA	\$ 2.450,00	\$ 2.279,63	93,05%	\$ 1.099,55	44,88%
TOTAL INVERSIÓN DIRECTA		\$ 10.291,18	\$ 8.276,75	80,43%	\$ 3.838,10	37,30%
Funcionamiento		\$ 5.148,21	\$ 2.995,35	58,18%	\$ 2.574,30	50,00%
TOTAL PRESUPUESTO		\$ 15.439,39	\$ 11.272,10	73,01%	\$ 6.412,39	41,53%

Fuente: FUGA

Cálculos y diseño: SCRD-OAP

CANAL - Ejecución presupuestal de la inversión directa a 26/08/2021



APROPIACIÓN INICIAL	PRESUPUESTO DISPONIBLE	PROGRAMACIÓN COMPROMISOS ACUMULADOS AGOSTO	COMPROMISOS ACUMULADOS	REZAGO COMPROMISOS	PROGRAMACIÓN GIROS ACUMULADOS AGOSTO	GIROS ACUMULADOS	REZAGO GIROS
\$10.892,34	\$10.892,34	\$9.587,01	\$7.563,68	\$2.023,33	\$5.896,81	\$3.875,01	\$2.021,80
		88,02%	69,44%		54,14%	35,58%	

CANAL - Ejecución presupuestal detallada a 31/08/2021

No.	PROYECTO DE INVERSIÓN	Millones de Pesos			
		PRESUPUESTO DISPONIBLE	COMPROMISOS ACUMULADOS	%	GIROS ACUMULADOS
1	7505 - Fortalecimiento de la creación y cocreación de contenidos multiplataforma en ciudadanía, cultura y educación	\$ 9.550,00	\$ 6.533,91	68,42%	\$ 3.351,53
2	7511 - Fortalecimiento de la capacidad administrativa y tecnológica para la gestión institucional de Capital	\$ 1.342,34	\$ 1.029,77	76,71%	\$ 523,48
TOTAL INVERSIÓN DIRECTA		\$ 10.892,34	\$ 7.563,68	69,44%	\$ 3.875,01
Funcionamiento		\$ 33.080,86	\$ 25.614,69	77,43%	\$ 18.066,87
TOTAL PRESUPUESTO		\$ 43.973,20	\$ 33.178,37	75,45%	\$ 21.941,88
					49,90%

Fuente: CANAL

Cálculos y diseño: SCRD-OAP




SECRETARÍA DE
CULTURA, RECREACIÓN
Y DEPORTE



Ejecución de las reservas presupuestales del Sector

Con corte a 31/08/2021



Giro de reservas presupuestales de la inversión directa por entidad a 31/08/2021

Millones de Pesos

ENTIDAD	RESERVA CONSTITUIDA	RESERVA DEFINITIVA	GIROS ACUMULADOS	%	RESERVA SIN GIRO	%
SCRD	\$ 8.036,64	\$ 8.020,62	\$ 6.978,06	87,00%	\$ 1.042,56	13,00%
IDRD	\$ 61.740,36	\$ 61.064,30	\$ 41.015,66	67,17%	\$ 20.048,64	32,83%
IDARTES	\$ 35.063,66	\$ 34.815,10	\$ 30.160,76	86,63%	\$ 4.654,35	13,37%
OFB	\$ 6.578,87	\$ 6.560,12	\$ 6.273,07	95,62%	\$ 287,04	4,38%
IDPC	\$ 4.828,63	\$ 4.810,84	\$ 4.629,37	96,23%	\$ 181,47	3,77%
FUGA	\$ 2.273,47	\$ 2.273,46	\$ 1.932,07	84,98%	\$ 341,39	15,02%
CANAL (*)	\$ 242,90	\$ 1.327,25	\$ 1.252,97	94,40%	\$ 74,27	5,60%
TOTAL INVERSIÓN DIRECTA	\$ 118.764,54	\$ 118.871,68	\$ 92.241,96	77,60%	\$ 26.629,72	22,40%

Fuente: Entidades

Cálculos y diseño: SCRD-OAP

(*) La información corresponde a las cuentas por pagar de inversión

Giro de reservas presupuestales por PDD por entidad a 31/08/2021

Millones de Pesos

ENTIDAD	RESERVA CONSTITUIDA	RESERVA DEFINITIVA	GIROS ACUMULADOS	%	RESERVA SIN GIRO	%
SCRD	\$ 1.688,42	\$ 1.680,04	\$ 686,26	40,85%	\$ 993,78	59,15%
IDRD	\$ 1.646,75	\$ 1.554,75	\$ 1.460,17	93,92%	\$ 94,58	6,08%
IDARTES	\$ 3.574,42	\$ 3.383,86	\$ 2.973,93	87,89%	\$ 409,93	12,11%
OFB	\$ 417,62	\$ 414,85	\$ 222,44	53,62%	\$ 192,41	46,38%
IDPC	\$ 213,43	\$ 210,65	\$ 203,50	96,61%	\$ 7,15	3,39%
FUGA	\$ 122,93	\$ 122,92	\$ 98,59	80,21%	\$ 24,32	19,79%
TOTAL BMPT	\$ 7.663,57	\$ 7.367,07	\$ 5.644,89	76,62%	\$ 1.722,18	23,38%
SCRD	\$ 6.348,22	\$ 6.340,57	\$ 6.291,80	99,23%	\$ 48,78	0,77%
IDRD	\$ 60.093,61	\$ 59.509,55	\$ 39.555,49	66,47%	\$ 19.954,05	33,53%
IDARTES	\$ 31.489,24	\$ 31.431,24	\$ 27.186,82	86,50%	\$ 4.244,42	13,50%
OFB	\$ 6.161,25	\$ 6.145,27	\$ 6.050,64	98,46%	\$ 94,63	1,54%
IDPC	\$ 4.615,20	\$ 4.600,20	\$ 4.425,87	96,21%	\$ 174,32	3,79%
FUGA	\$ 2.150,54	\$ 2.150,54	\$ 1.833,48	85,26%	\$ 317,06	14,74%
CANAL (*)	243	1.327	1.253	94,40%	\$ 74,27	5,60%
TOTAL UNCSA	\$ 111.100,97	\$ 111.504,61	\$ 86.597,08	77,66%	\$ 24.907,54	22,34%
TOTAL INVERSIÓN DIRECTA	\$ 118.764,54	\$ 118.871,68	\$ 92.241,96	77,60%	\$ 26.629,72	22,40%

Fuente: Entidades

Cálculos y diseño: SCR-D-OAP

(*) La información corresponde a las cuentas por pagar de inversión



Giro de reservas presupuestales por entidad vs programación a 31/08/2021

Millones de Pesos

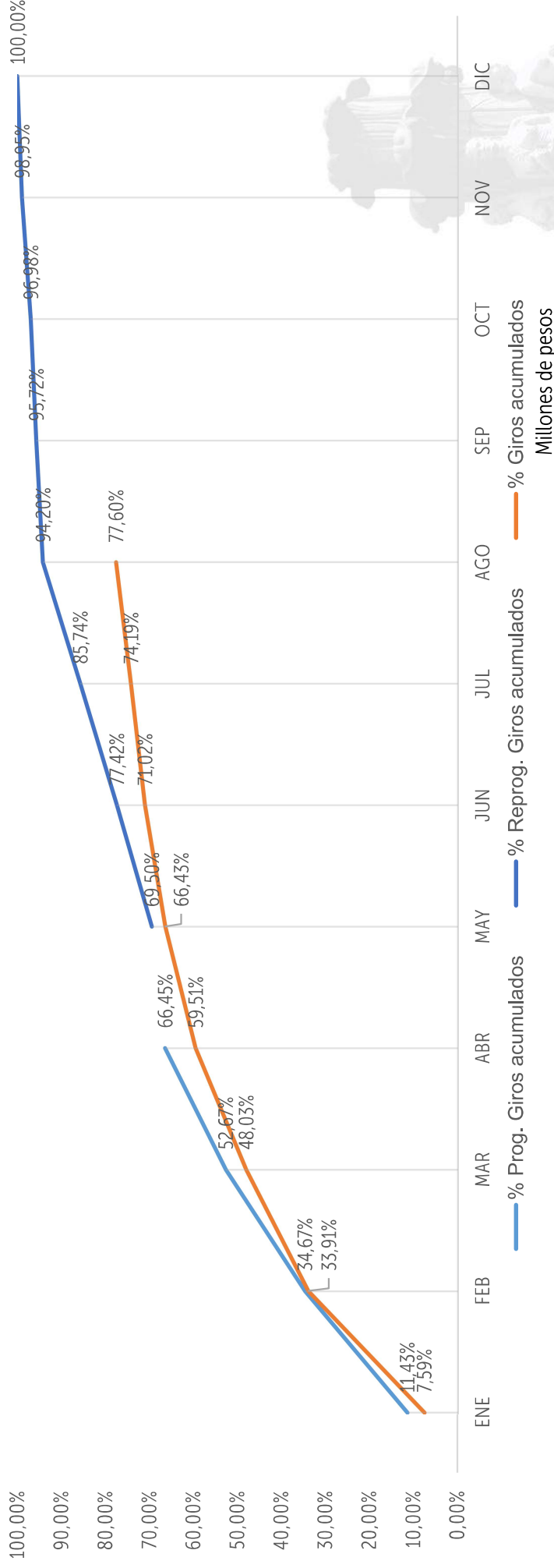
ENTIDAD	RESERVA CONSTITUIDA	RESERVA DEFINITIVA	GIRO ACUMULADO DE RESERVAS	RESERVA POR GIRAR	PROGRAMACIÓN GIROS ACUMULADOS AGOSTO	REZAGO GIROS
SCRD	\$ 8.036,64	\$ 8.020,62	\$ 6.978,06	\$ 1.042,56	\$ 7.585,41	\$ 607,35
IDRD	\$ 61.740,36	\$ 61.064,30	\$ 41.015,66	\$ 20.048,64	\$ 57.902,45	\$ 16.886,79
IDARTES	\$ 35.063,66	\$ 34.815,10	\$ 30.160,76	\$ 4.654,35	\$ 32.610,00	\$ 2.449,24
OFB	\$ 6.578,87	\$ 6.560,12	\$ 6.273,07	\$ 287,04	\$ 6.474,00	\$ 200,93
IDPC	\$ 4.828,63	\$ 4.810,84	\$ 4.629,37	\$ 181,47	\$ 4.640,27	\$ 10,90
FUGA	\$ 2.273,47	\$ 2.273,46	\$ 1.932,07	\$ 341,39	\$ 2.152,89	\$ 220,82
TOTAL SECTOR	\$ 118.521,64	\$ 117.544,43	\$ 90.988,99	\$ 26.555,44	\$ 111.365,02	\$ 20.376,03
CANAL (*)	\$ 242,90	\$ 1.327,25	\$ 1.252,97	\$ 74,27	\$ 1.306,90	\$ 53,92
TOTAL SECTOR	\$ 118.764,54	\$ 118.871,68	\$ 92.241,96	\$ 26.629,72	\$ 112.671,92	\$ 20.429,95

Fuente: Entidades

Cálculos y diseño: SCRD-OAP

(*) La información corresponde a las cuentas por pagar de inversión

Histórico giro de reservas vs programación a 31/08/2021



RESERVA CONSTITUIDA	RESERVA DEFINITIVA	PROGRAMACIÓN GIROS ACUMULADOS AGOSTO	GIROS ACUMULADOS	PROYECCIÓN REZAGO GIROS
\$118.765	\$118.872	\$112.672	\$92.242	\$20.430
		94,20%	77,60%	


Ranking de entidades por porcentaje de giro de reservas presupuestales de la inversión directa a a 31/08/2021

Millones de Pesos

No.	ENTIDAD	RESERVA DEFINITIVA	GIRO ACUMULADO DE RESERVAS	%
1	IDPC	\$ 4.810,84	\$ 4.629,37	96,23%
2	OFB	\$ 6.560,12	\$ 6.273,07	95,62%
3	CANAL	\$ 1.327,25	\$ 1.252,97	94,40%
4	SCRD	\$ 8.020,62	\$ 6.978,06	87,00%
5	IDARTES	\$ 34.815,10	\$ 30.160,76	86,63%
6	FUGA	\$ 2.273,46	\$ 1.932,07	84,98%
7	IDRD	\$ 61.064,30	\$ 41.015,66	67,17%
TOTAL SECTOR		\$ 118.871,68	\$ 92.241,96	77,60%

Fuente: Entidades

Cálculos y diseño: SCR-D-OAP



Ranking de entidades por rezago en giro de las reservas presupuestales de la inversión directa a 26/08/2021

Millones de Pesos

No.	ENTIDAD	RESERVA DEFINITIVA	PROGRAMACIÓN GIROS ACUMULADOS	GIRO ACUMULADO DE RESERVAS	PROYECCIÓN REZAGO GIROS
1	IDRD	\$ 61.064,30	\$ 57.902,45	\$ 41.015,66	\$ 16.886,79
2	IDARTES	\$ 34.815,10	\$ 32.610,00	\$ 30.160,76	\$ 2.449,24
3	SCRD	\$ 8.020,62	\$ 7.585,41	\$ 6.978,06	\$ 607,35
4	FUGA	\$ 2.273,46	\$ 2.152,89	\$ 1.932,07	\$ 220,82
5	OFB	\$ 6.560,12	\$ 6.474,00	\$ 6.273,07	\$ 200,93
6	CANAL	\$ 1.327,25	\$ 1.306,90	\$ 1.252,97	\$ 53,92
7	IDPC	\$ 4.810,84	\$ 4.640,27	\$ 4.629,37	\$ 10,90
TOTAL SECTOR		\$ 118.871,68	\$ 112.671,92	\$ 92.241,96	\$ 20.429,95

Fuente: Entidades

Cálculos y diseño: SCR-D-OAP



SECRETARÍA DE
CULTURA, RECREACIÓN
Y DEPORTE

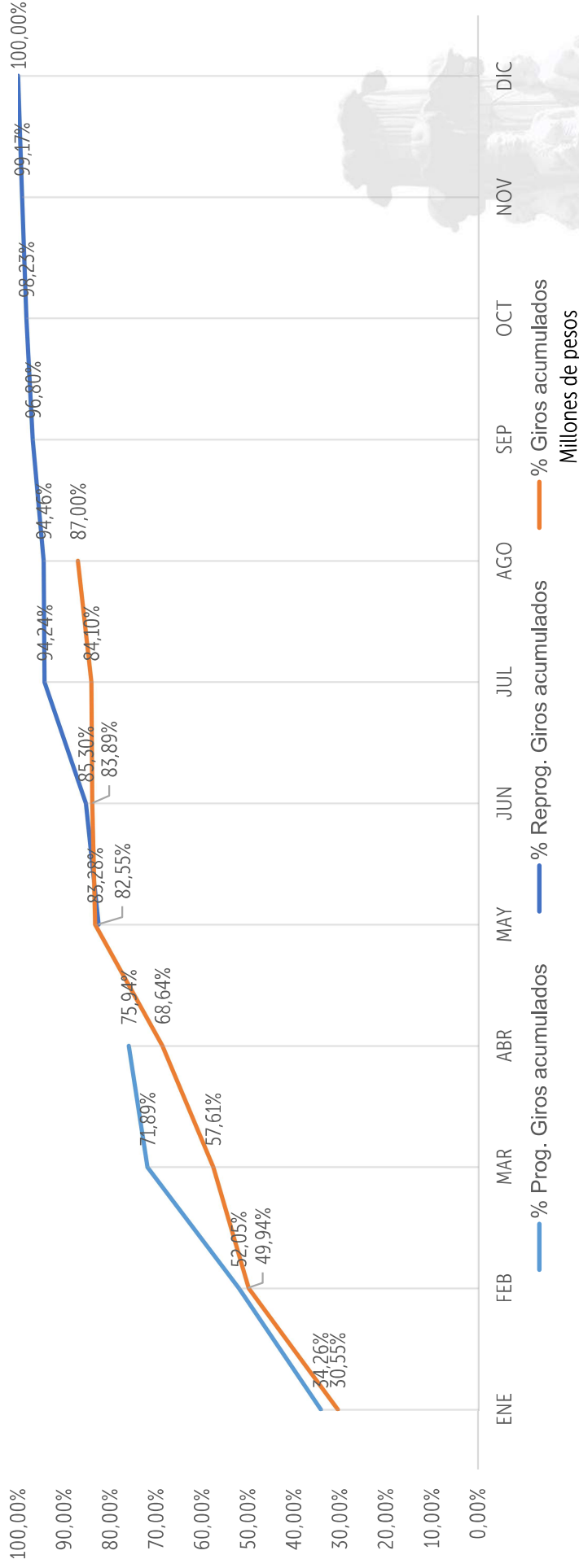


Ejecución de las reservas presupuestales por entidad

Con corte a 31/08/2021



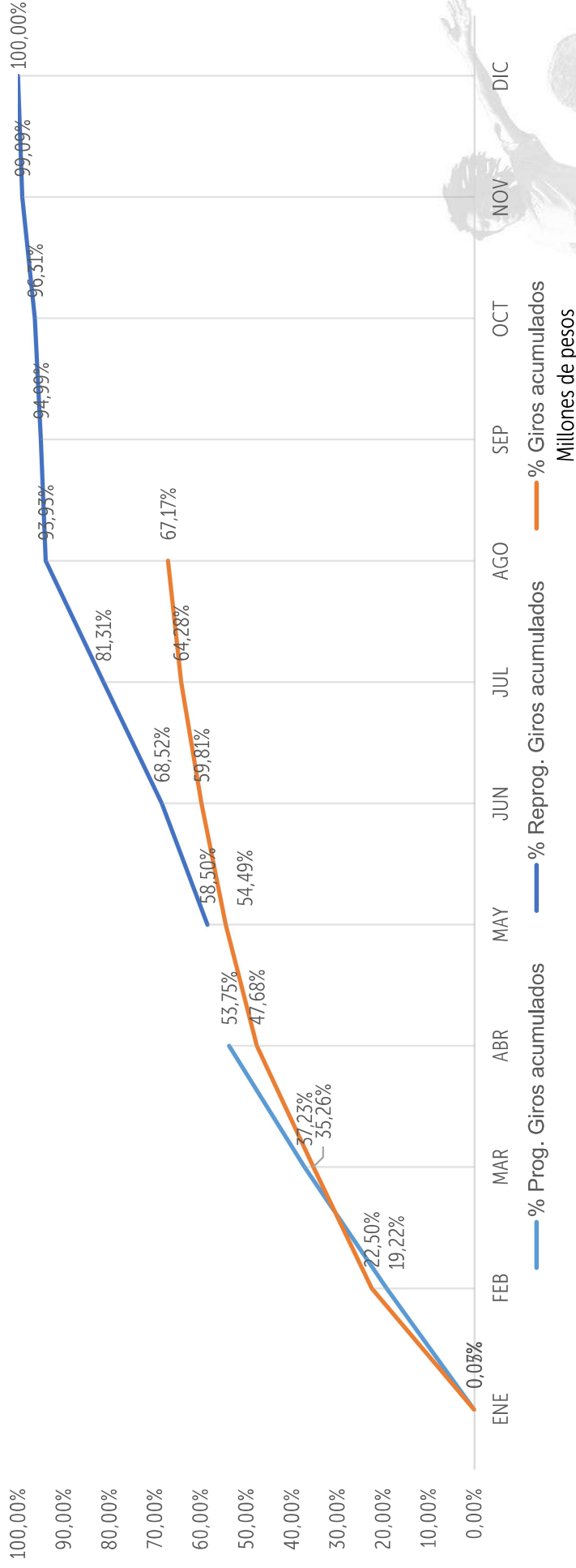
SCRD - Histórico giro de reservas vs programación a 31/08/2021



RESERVA CONSTITUIDA	RESERVA DEFINITIVA	PROGRAMACIÓN GIROS ACUMULADOS AGOSTO	GIROS ACUMULADOS	REZAGO GIROS
\$8.036,64	\$8.020,62	\$7.585,41	\$6.978,06	\$607,35
		94,46%	87,00%	

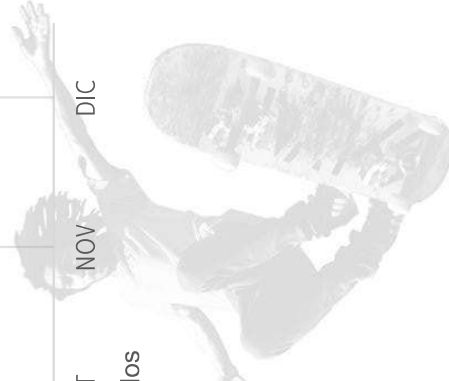
Millones de pesos

IDRD - Histórico giro de reservas vs programación a 31/08/2021



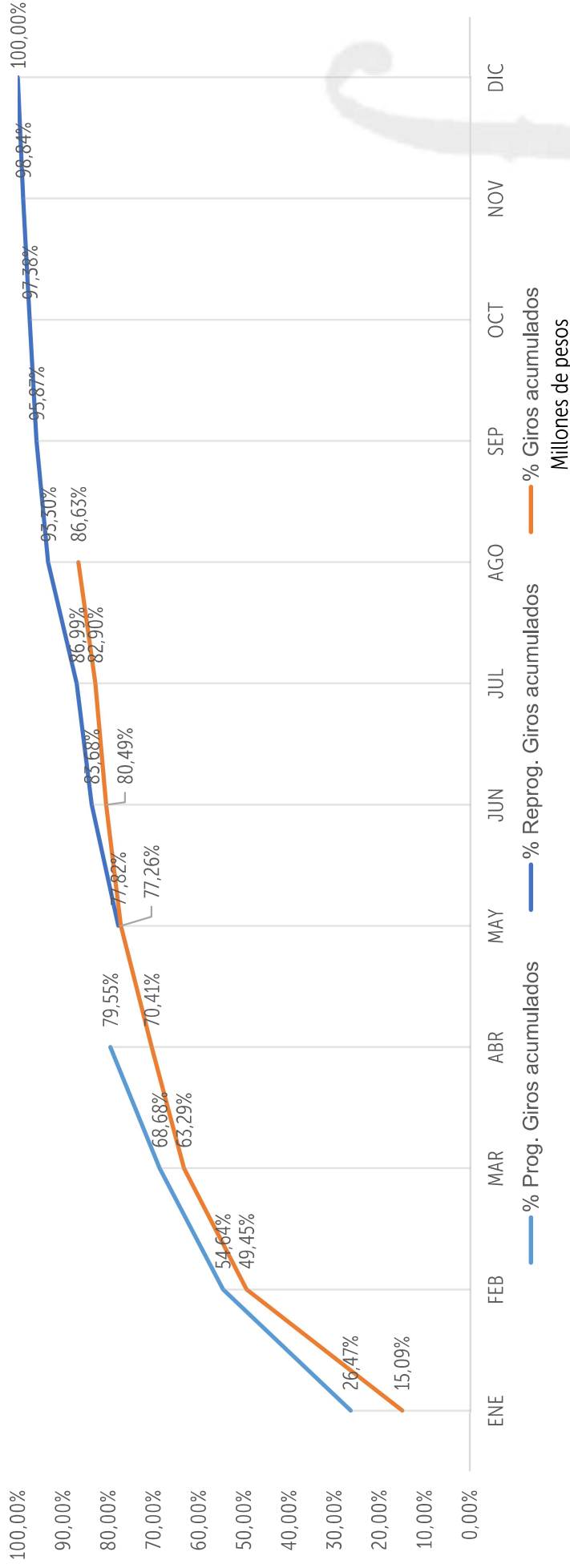
Millones de pesos

RESERVA CONSTITUIDA	RESERVA DEFINITIVA	PROGRAMACIÓN GIROS ACUMULADOS AGOSTO	GIROS ACUMULADOS	REZAGO GIROS
\$61.740,36	\$61.064,30	\$57.902,45	\$41.015,66	\$16.886,79
		93,93%	67,17%	



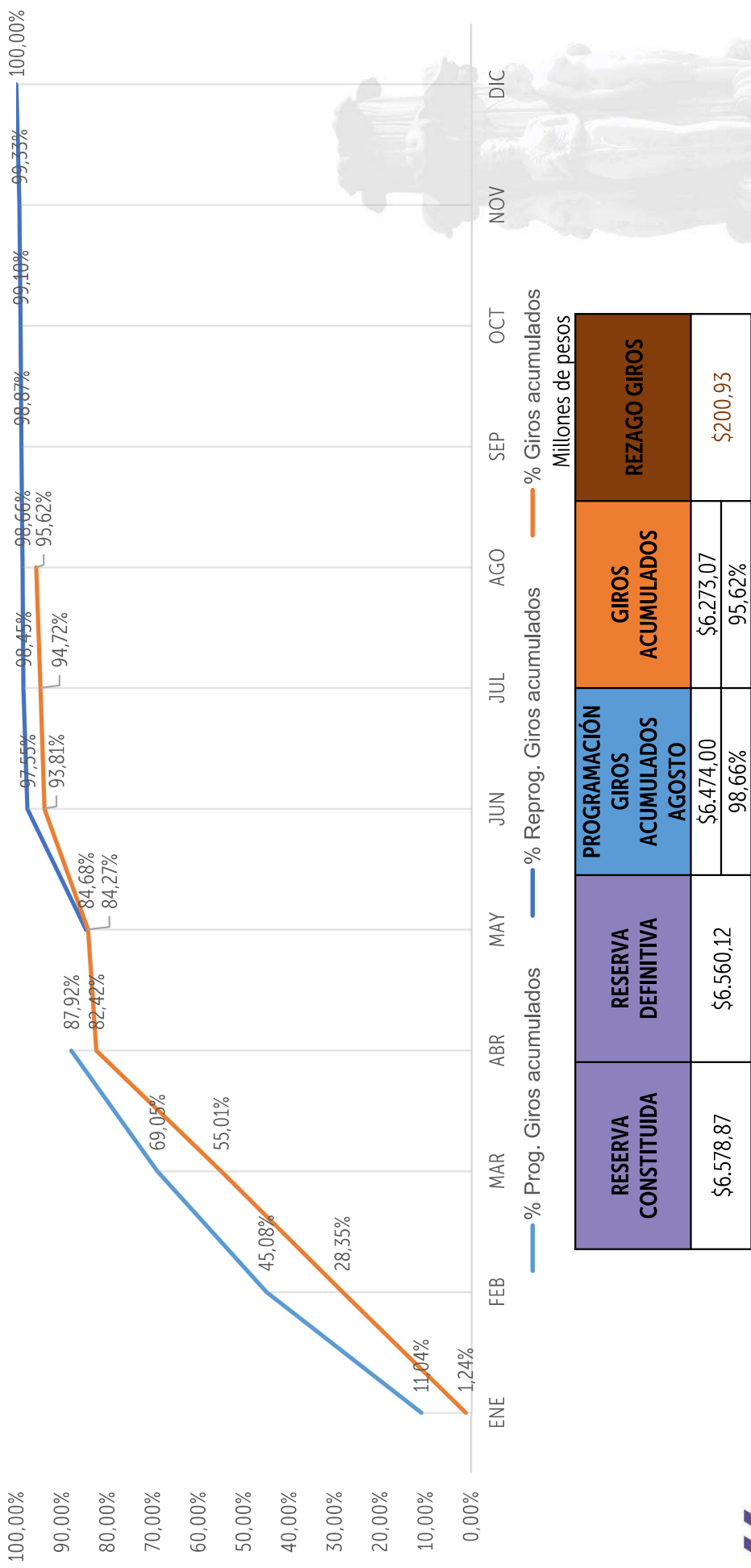


IDARTES - Histórico giro de reservas vs programación a 31/08/2021

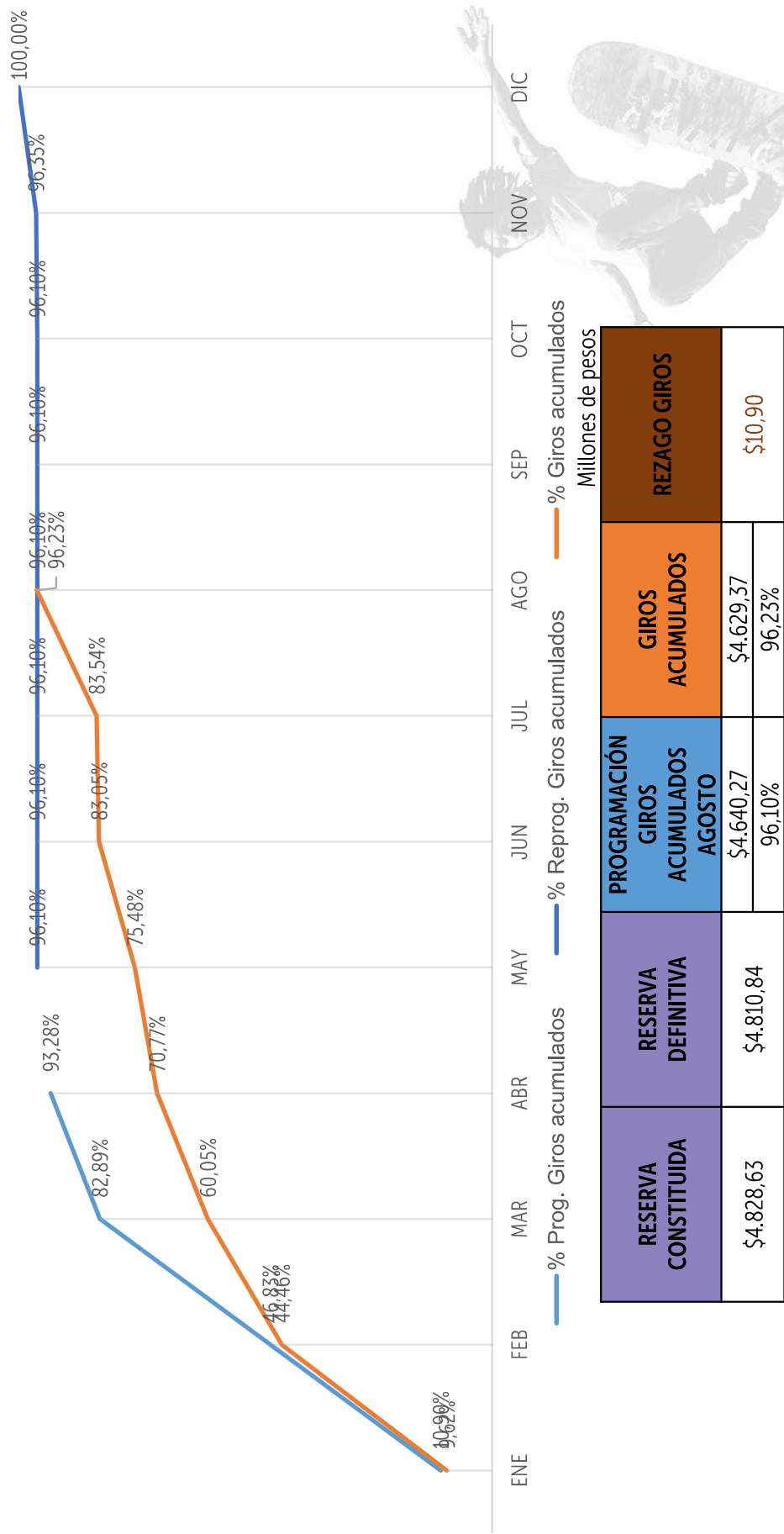


RESERVA CONSTITUIDA	RESERVA DEFINITIVA	PROGRAMACIÓN GIROS ACUMULADOS AGOSTO	GIROS ACUMULADOS	REZAGO GIROS
\$35.063,66	\$34.815,10	\$32.610,00	\$30.160,76	\$2.449,24
		93,30%	86,63%	

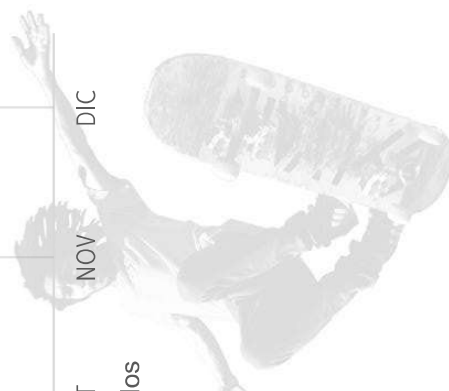
OFB - Histórico giro de reservas vs programación a 31/08/2021



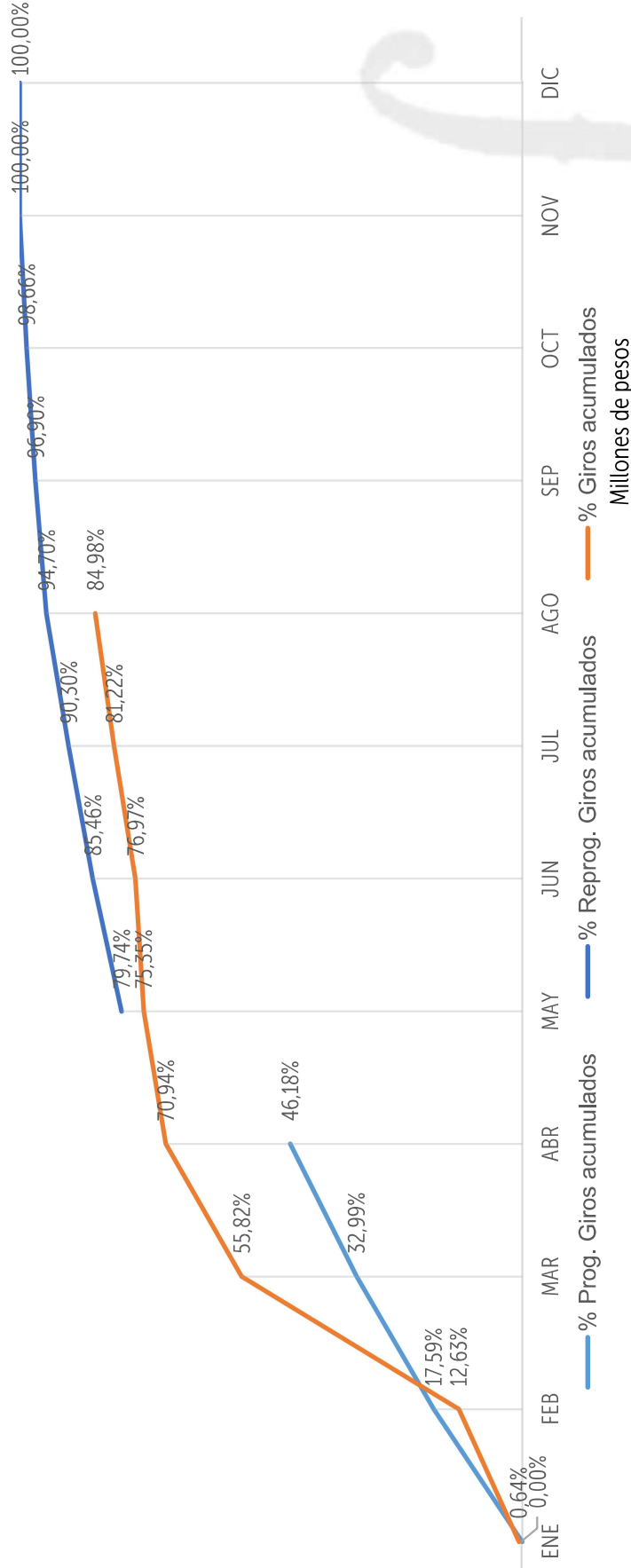
IDPC - Histórico giro de reservas vs programación a 31/08/2021



RESERVA CONSTITUIDA	RESERVA DEFINITIVA	PROGRAMACIÓN GIROS ACUMULADOS AGOSTO	GIROS ACUMULADOS	REZAGO GIROS
\$4.828,63	\$4.810,84	\$4.640,27	\$4.629,37	\$10,90
		96,10%	96,23%	

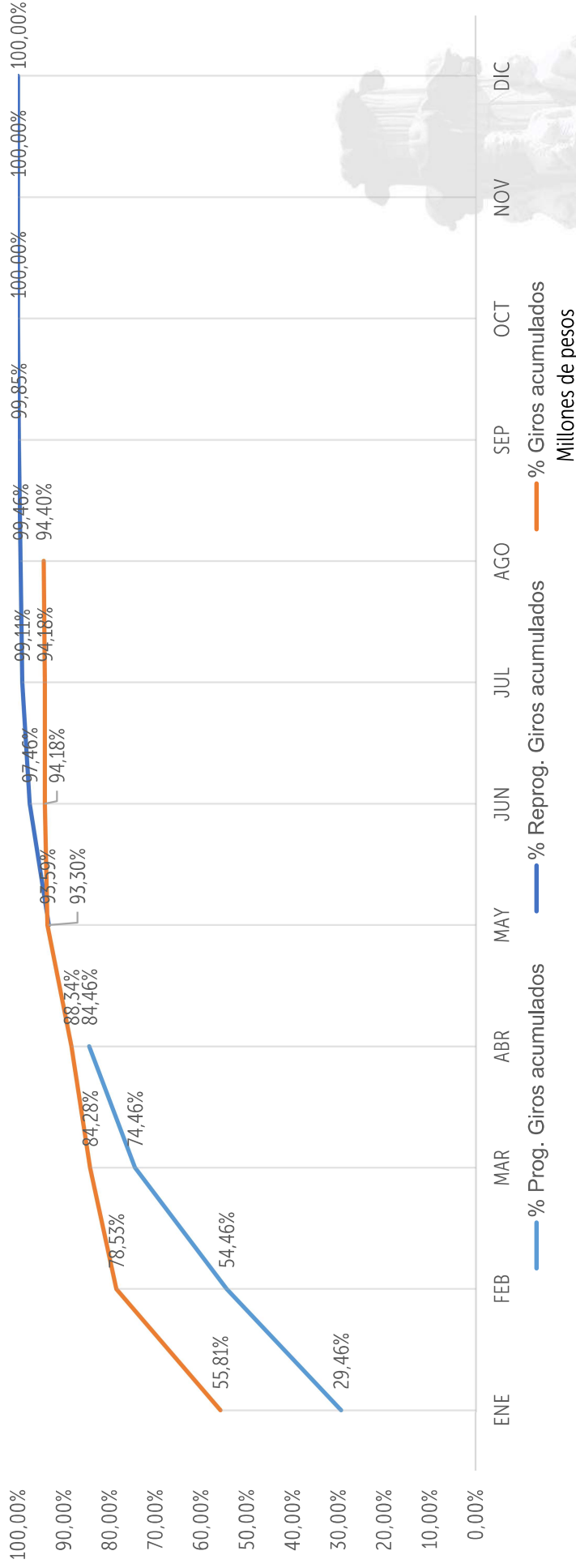


FUGA - Histórico giro de reservas vs programación a 31/08/2021



RESERVA CONSTITUIDA	RESERVA DEFINITIVA	PROGRAMACIÓN GIROS ACUMULADOS AGOSTO	GIROS ACUMULADOS	REZAGO GIROS
\$2.273,47	\$2.273,46	\$2.152,89	\$1.932,07	\$220,82
		94,70%	84,98%	

CANAL - Histórico giro de reservas vs programación a 31/08/2021



RESERVA CONSTITUIDA	RESERVA DEFINITIVA	PROGRAMACIÓN GIROS ACUMULADOS AGOSTO	GIROS ACUMULADOS	PROYECCIÓN REZAGO GIROS
\$242,90	\$1.327,25	\$1.306,90	\$1.252,97	\$53,92
		99,46%	94,40%	



SECRETARÍA DE
CULTURA, RECREACIÓN
Y DEPORTE



GRACIAS

Oficina Asesora de Planeación
Secretaría de Cultura, Recreación y Deporte

