

# Sector Cultura, Recreación y Deporte

## Boletín de ejecución presupuestal

### A 30 de junio de 2021

Secretaría Distrital de Cultura, Recreación y Deporte  
Oficina Asesora de Planeación



SECRETARÍA DE  
CULTURA, RECREACIÓN  
Y DEPORTE



# Sector Cultura, Recreación y Deporte

Ranking distrital por porcentaje de ejecución presupuestal a 01/07/2021 (semana 26)

Millones de pesos

ENTIDAD	APROPIACIÓN DISPONIBLE	PORCENTAJE EJECUCIÓN PRESUPUESTAL	PORCENTAJE AUTORIZACIÓN DE GIRO	PUESTO EJECUCIÓN PRESUPUESTAL
DEPARTAMENTO ADMINISTRATIVO DEL SERVICIO CIVIL DISTRITAL	\$ 3.800	84,60% ●	24,60%	1
SECRETARIA JURIDICA DISTRITAL	\$ 9.583	79,70% ●	41,70%	2
INSTITUTO DISTRITAL DE PATRIMONIO CULTURAL	\$ 24.304	77,90% ●	31,00%	3
ORQUESTA FILARMÓNICA DE BOGOTÁ	\$ 31.402	71,70% ●	18,90%	6
FUNDACIÓN GILBERTO ALZATE AVENDAÑO	\$ 9.640	61,40% ●	21,40%	15
INSTITUTO DISTRITAL DE LAS ARTES	\$ 139.181	54,30% ●	17,70%	20
SECRETARÍA DE CULTURA, RECREACIÓN Y DEPORTE	\$ 128.911	52,30% ●	21,90%	22
INSTITUTO DISTRITAL DE RECREACIÓN Y DEPORTE	\$ 329.951	47,60% ●	18,70%	30
CANAL CAPITAL	\$ 10.892	36,30% ●	12,40%	37
INSTITUTO DE DESARROLLO URBANO	\$ 2.482.490	15,30% ●	7,60%	43
LOTERÍA	\$ 470	1,70% ●	0,80%	44
<b>TOTAL ENTIDADES DISTRITALES</b>	<b>\$ 20.659.391</b>	<b>46,10%</b>	<b>23,70%</b>	

46,10%

Fuente: SDH-DDP-SFD

Diseño: SCR-D-OAP



SECRETARÍA DE  
CULTURA, RECREACIÓN  
Y DEPORTE



# Sector Cultura, Recreación y Deporte

## Ejecución presupuestal total por entidad a 30/06/2021

Millones de Pesos

No.	ENTIDAD	FUNCIONAMIENTO			INVERSIÓN			TOTAL		
		DISPONIBLE	COMPROMISOS ACUMULADOS		DISPONIBLE	COMPROMISOS ACUMULADOS		DISPONIBLE	COMPROMISOS ACUMULADOS	
1	SECRETARIA DE CULTURA, RECREACIÓN Y DEPORTE (SCRD)	\$ 24.128,80	\$ 10.362,58	42,95%	\$ 128.910,64	\$ 66.273,72	51,41%	\$ 153.039,44	\$ 76.636,31	50,08%
2	INSTITUTO DISTRITAL DE RECREACIÓN Y DEPORTE (IDRD)	\$ 36.234,23	\$ 16.942,30	46,76%	\$ 329.950,81	\$ 156.589,35	47,46%	\$ 366.185,05	\$ 173.531,65	47,39%
3	INSTITUTO DISTRITAL DE LAS ARTES (IDARTES)	\$ 12.971,18	\$ 8.289,94	63,91%	\$ 139.181,01	\$ 75.306,75	54,11%	\$ 152.152,18	\$ 83.596,69	54,94%
4	ORQUESTA FILARMÓNICA DE BOGOTÁ (OFB)	\$ 28.321,51	\$ 11.861,32	41,88%	\$ 31.402,00	\$ 22.464,73	71,54%	\$ 59.723,51	\$ 34.326,05	57,47%
5	INSTITUTO DISTRITAL DEL PATRIMONIO CULTURAL (IDPC)	\$ 6.721,14	\$ 3.359,34	49,98%	\$ 24.304,00	\$ 18.806,33	77,38%	\$ 31.025,14	\$ 22.165,67	71,44%
6	FUNDACIÓN GILBERTO ALZATE AVENDAÑO (FUGA)	\$ 5.148,21	\$ 2.127,54	41,33%	\$ 9.640,07	\$ 5.892,07	61,12%	\$ 14.788,28	\$ 8.019,61	54,23%
<b>TOTAL SECTOR</b>		<b>\$ 113.525,07</b>	<b>\$ 52.943,03</b>	<b>46,64%</b>	<b>\$ 663.388,53</b>	<b>\$ 345.332,95</b>	<b>52,06%</b>	<b>\$ 776.913,60</b>	<b>\$ 398.275,98</b>	<b>51,26%</b>
7	CANAL CAPITAL	\$ 33.080,86	\$ 21.779,20	65,84%	\$ 10.892,34	\$ 6.249,30	57,37%	\$ 43.973,20	\$ 28.028,50	63,74%
<b>TOTAL SECTOR</b>		<b>\$ 146.605,92</b>	<b>\$ 74.722,23</b>	<b>50,97%</b>	<b>\$ 674.280,87</b>	<b>\$ 351.582,25</b>	<b>52,14%</b>	<b>\$ 820.886,79</b>	<b>\$ 426.304,48</b>	<b>51,93%</b>

Fuente: Entidades

Cálculos y diseño: SCRD-OAP

# Sector Cultura, Recreación y Deporte

## Ejecución presupuestal inversión directa por entidad a 30/06/2021

Millones de Pesos

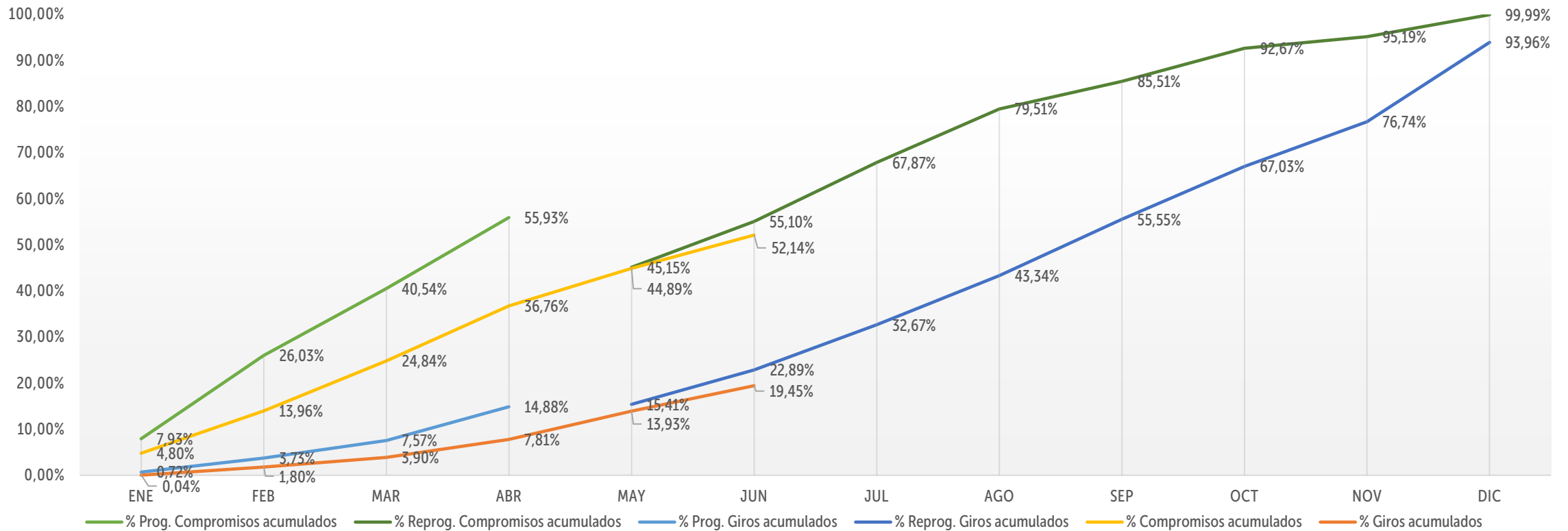
No.	ENTIDAD	APROPIACIÓN INICIAL	APROPIACIÓN DISPONIBLE	COMPROMISOS ACUMULADOS		PROGRAMACIÓN COMPROMISOS ACUMULADOS JUNIO	REZAGO COMPROMISOS	GIROS ACUMULADOS		PROGRAMACIÓN GIROS ACUMULADOS JUNIO	REZAGO GIROS
1	SECRETARIA DE CULTURA, RECREACIÓN Y DEPORTE (SCRD)	\$ 123.851,86	\$ 128.910,64	\$ 66.273,72	51,41%	\$ 69.143,52	\$ 2.869,80	\$ 28.245,48	21,91%	\$ 36.690,06	\$ 8.444,57
2	INSTITUTO DISTRITAL DE RECREACIÓN Y DEPORTE (IDRD)	\$ 337.446,95	\$ 329.950,81	\$ 156.589,35	47,46%	\$ 162.833,75	\$ 6.244,40	\$ 61.715,92	18,70%	\$ 73.705,32	\$ 11.989,39
3	INSTITUTO DISTRITAL DE LAS ARTES (IDARTES)	\$ 136.602,00	\$ 139.181,01	\$ 75.306,75	54,11%	\$ 81.764,00	\$ 6.457,25	\$ 24.679,58	17,73%	\$ 26.454,00	\$ 1.774,42
4	ORQUESTA FILARMÓNICA DE BOGOTÁ (OFB)	\$ 31.446,00	\$ 31.402,00	\$ 22.464,73	71,54%	\$ 23.878,00	\$ 1.413,27	\$ 5.934,91	18,90%	\$ 6.406,00	\$ 471,09
5	INSTITUTO DISTRITAL DEL PATRIMONIO CULTURAL (IDPC)	\$ 24.304,00	\$ 24.304,00	\$ 18.806,33	77,38%	\$ 20.095,00	\$ 1.288,67	\$ 6.463,98	26,60%	\$ 5.841,18	-\$ 622,79
6	FUNDACIÓN GILBERTO ALZATE AVENDAÑO (FUGA)	\$ 9.640,07	\$ 9.640,07	\$ 5.892,07	61,12%	\$ 5.839,18	-\$ 52,88	\$ 2.064,70	21,42%	\$ 2.107,74	\$ 43,05
<b>TOTAL SECTOR</b>		<b>\$ 663.290,88</b>	<b>\$ 663.388,53</b>	<b>\$ 345.332,95</b>	<b>52,06%</b>	<b>\$ 363.553,45</b>	<b>\$ 18.220,50</b>	<b>\$ 129.104,58</b>	<b>19,46%</b>	<b>\$ 151.204,30</b>	<b>\$ 22.099,73</b>
7	CANAL CAPITAL	\$ 11.135,24	\$ 10.892,34	\$ 6.249,30	57,37%	\$ 7.645,64	\$ 1.396,34	\$ 2.021,89	18,56%	\$ 2.970,39	\$ 948,50
<b>TOTAL SECTOR</b>		<b>\$ 674.426,12</b>	<b>\$ 674.280,87</b>	<b>\$ 351.582,25</b>	<b>52,14%</b>	<b>\$ 371.199,09</b>	<b>\$ 19.616,84</b>	<b>\$ 131.126,47</b>	<b>19,45%</b>	<b>\$ 154.174,70</b>	<b>\$ 23.048,23</b>

Fuente: Entidades

Cálculos y diseño: SCRD-OAP

# Sector Cultura, Recreación y Deporte

## Ejecución inversión directa a 30/06/2021



Millones de pesos

APROPIACIÓN INICIAL	PRESUPUESTO DISPONIBLE	PROGRAMACIÓN COMPROMISOS ACUMULADOS JUNIO	COMPROMISOS ACUMULADOS	REZAGO COMPROMISOS	PROGRAMACIÓN GIROS ACUMULADOS JUNIO	GIROS ACUMULADOS	REZAGO GIROS
\$674.426,12	\$674.280,87	\$371.199,09	\$351.582,25	\$19.616,84	\$154.174,70	\$131.126,47	\$23.048,23
		55,10%	52,14%		22,89%	19,45%	

# **Sector Cultura, Recreación y Deporte**

## **Ejecución inversión directa por entidad**

### **A 30 de junio de 2021**

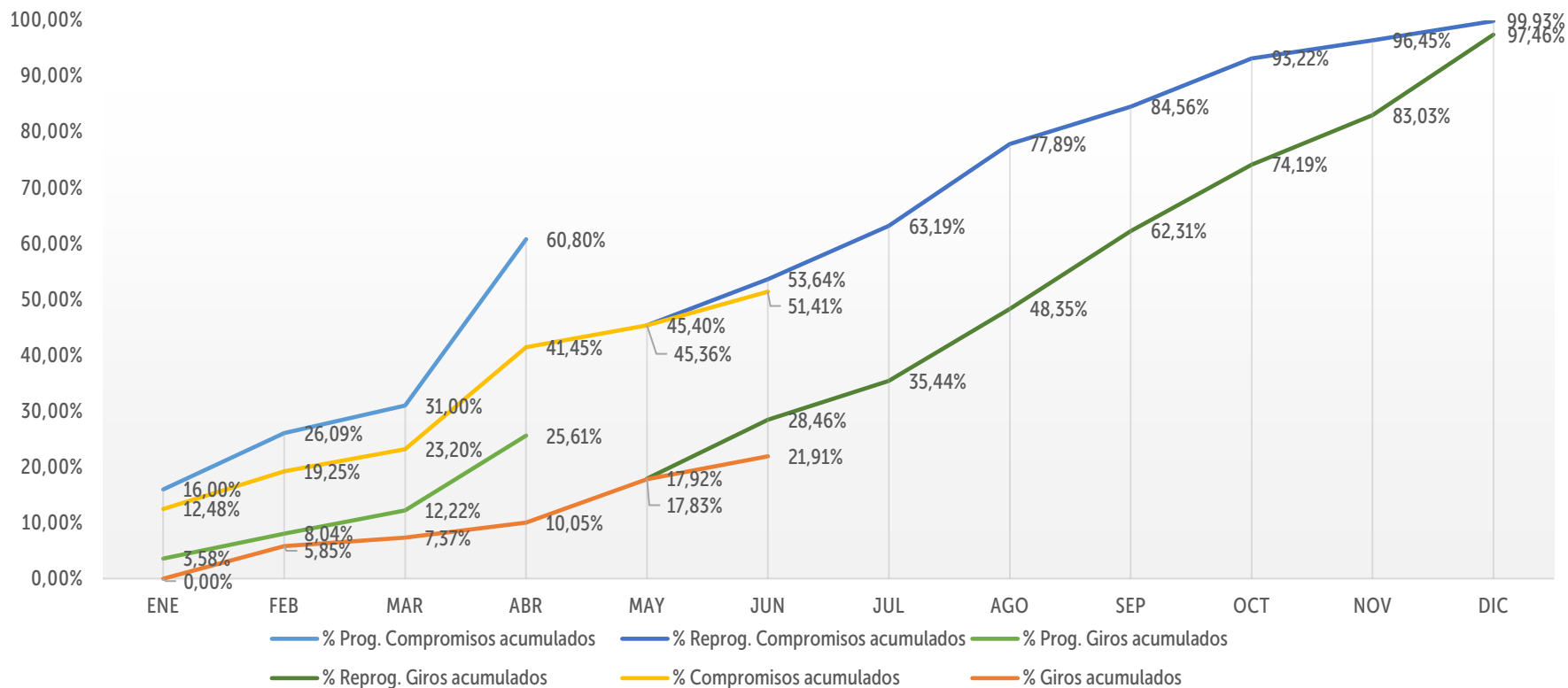


SECRETARÍA DE  
CULTURA, RECREACIÓN  
Y DEPORTE



# Secretaría de Cultura, Recreación y Deporte (SCRD)

## Ejecución inversión directa (incluye pasivos exigibles por \$41.562 millones) a 30/06/2021

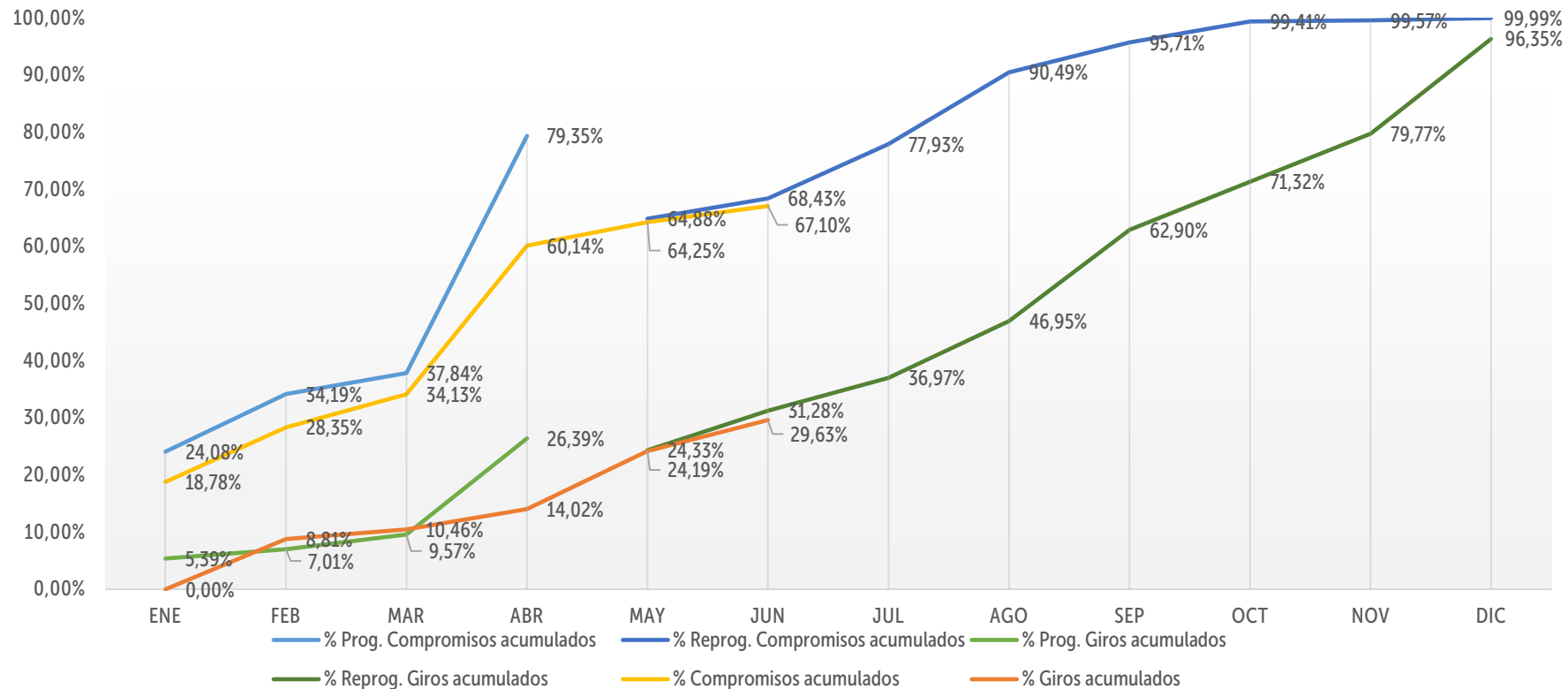


Millones de pesos

APROPIACIÓN INICIAL	PRESUPUESTO DISPONIBLE	PROGRAMACIÓN COMPROMISOS ACUMULADOS JUNIO	COMPROMISOS ACUMULADOS	REZAGO COMPROMISOS	PROGRAMACIÓN GIROS ACUMULADOS JUNIO	GIROS ACUMULADOS	REZAGO GIROS
\$123.851,86	\$128.910,64	\$69.143,52	\$66.273,72	\$2.869,80	\$36.690,06	\$28.245,48	\$8.444,57
		53,64%	51,41%		28,46%	21,91%	

# Secretaría de Cultura, Recreación y Deporte (SCRD)

## Ejecución inversión directa (sin incluir pasivos exigibles por \$41.562 millones) a 30/06/2021



Millones de pesos

APROPIACIÓN INICIAL	PRESUPUESTO DISPONIBLE	PROGRAMACIÓN COMPROMISOS ACUMULADOS JUNIO	COMPROMISOS ACUMULADOS	REZAGO COMPROMISOS	PROGRAMACIÓN GIROS ACUMULADOS JUNIO	GIROS ACUMULADOS	REZAGO GIROS
\$82.290,00	\$87.348,79	\$59.775,31	\$58.610,71	\$1.164,60	\$27.321,85	\$25.884,51	\$1.437,34
		68,43%	67,10%		31,28%	29,63%	



# Secretaría de Cultura, Recreación y Deporte (SCRD)

## Ejecución detallada a 30/06/2021

Millones de Pesos

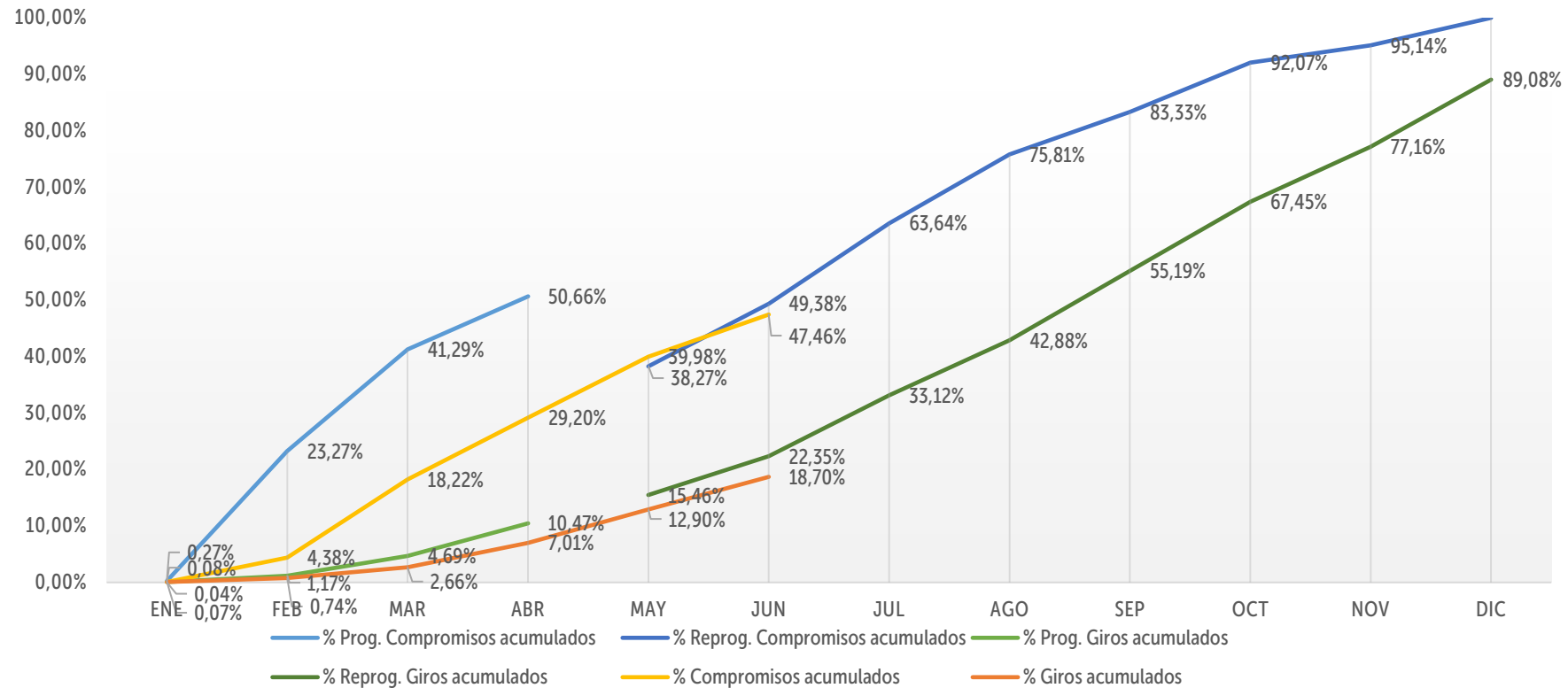
No.	PROYECTO DE INVERSIÓN	PRESUPUESTO DISPONIBLE	COMPROMISOS ACUMULADOS	GIROS ACUMULADOS
1	7885 - Aportes para los creadores y gestores culturales de Bogotá	\$ 2.507,59	\$ 77,46 3,09%	\$ 37,18 1,48%
2	7880 - Fortalecimiento de la inclusión a la Cultura Escrita de todos los habitantes de Bogotá	\$ 35.905,28	\$ 35.308,96 98,34%	\$ 19.018,54 52,97%
3	7656 - Generación de una Estrategia de Internacionalización del Sector Cultura, Recreación y Deporte para la ciudad de Bogotá	\$ 134,40	\$ 127,28 94,71%	\$ 38,19 28,41%
4	7884 - Formación y cualificación para agentes culturales y ciudadanía en Bogotá	\$ 1.628,00	\$ 377,88 23,21%	\$ 129,10 7,93%
5	7648 - Fortalecimiento estratégico de la gestión cultural territorial, poblacional y de la participación incidente en Bogotá	\$ 3.803,84	\$ 2.875,11 75,58%	\$ 828,80 21,79%
6	7650 - Fortalecimiento de los procesos de fomento cultural para la gestión incluyente en Cultura para la vida cotidiana en Bogotá D.C.	\$ 17.892,16	\$ 3.904,77 21,82%	\$ 1.352,25 7,56%
7	7654 - Mejoramiento de la infraestructura cultural en la ciudad de Bogotá (sin pasivos exigibles)	\$ 5.713,07	\$ 2.601,00 45,53%	\$ 492,61 8,62%
	7654 - Mejoramiento de la infraestructura cultural en la ciudad de Bogotá (pasivos exigibles)	\$ 41.561,86	\$ 7.663,01 18,44%	\$ 2.360,98 5,68%
8	7886 - Reconocimiento y valoración del patrimonio material e inmaterial de Bogotá	\$ 942,79	\$ 890,77 94,48%	\$ 280,25 29,73%
9	7881 - Generación de desarrollo social y económico sostenible a través de actividades culturales y creativas en Bogotá	\$ 2.537,64	\$ 1.650,20 65,03%	\$ 505,43 19,92%
10	7887 - Implementación de una estrategia de arte en espacio público en Bogotá	\$ 921,30	\$ 407,08 44,18%	\$ 123,99 13,46%
11	7610 - Transformación social y cultural de entornos y territorios para la construcción de paz en Bogotá	\$ 503,00	\$ 464,10 92,27%	\$ 85,24 16,95%
12	7879 - Fortalecimiento de la Cultura Ciudadana y su Institucionalidad en Bogotá	\$ 9.297,66	\$ 5.215,04 56,09%	\$ 1.480,26 15,92%
13	7646 - Fortalecimiento a la gestión, la innovación tecnológica y la comunicación pública de la Secretaría de Cultura, Recreación y Deporte de Bogotá	\$ 5.562,07	\$ 4.711,05 84,70%	\$ 1.512,67 27,20%
<b>TOTAL INVERSIÓN DIRECTA</b>		<b>\$ 128.910,64</b>	<b>\$ 66.273,72 51,41%</b>	<b>\$ 28.245,48 21,91%</b>
Funcionamiento		\$ 24.128,80	\$ 10.362,58 42,95%	\$ 9.210,57 38,17%
<b>TOTAL PRESUPUESTO</b>		<b>\$ 153.039,44</b>	<b>\$ 76.636,31 50,08%</b>	<b>\$ 37.456,05 24,47%</b>

Fuente: BogData

Cálculos y diseño: SCR-D-OAP

# Instituto Distrital de Recreación y Deporte (IDRD)

## Ejecución inversión directa a 30/06/2021



Millones de pesos

APROPIACIÓN INICIAL	PRESUPUESTO DISPONIBLE	PROGRAMACIÓN COMPROMISOS ACUMULADOS JUNIO	COMPROMISOS ACUMULADOS	REZAGO COMPROMISOS	PROGRAMACIÓN GIROS ACUMULADOS JUNIO	GIROS ACUMULADOS	REZAGO GIROS
\$337.446,95	\$329.950,81	\$162.833,75	\$156.589,35	\$6.244,40	\$73.705,32	\$61.715,92	\$11.989,39
		49,38%	47,46%		22,35%	18,70%	

# Instituto Distrital de Recreación y Deporte (IDRD)

## Ejecución detallada a 30/06/2021

Millones de Pesos

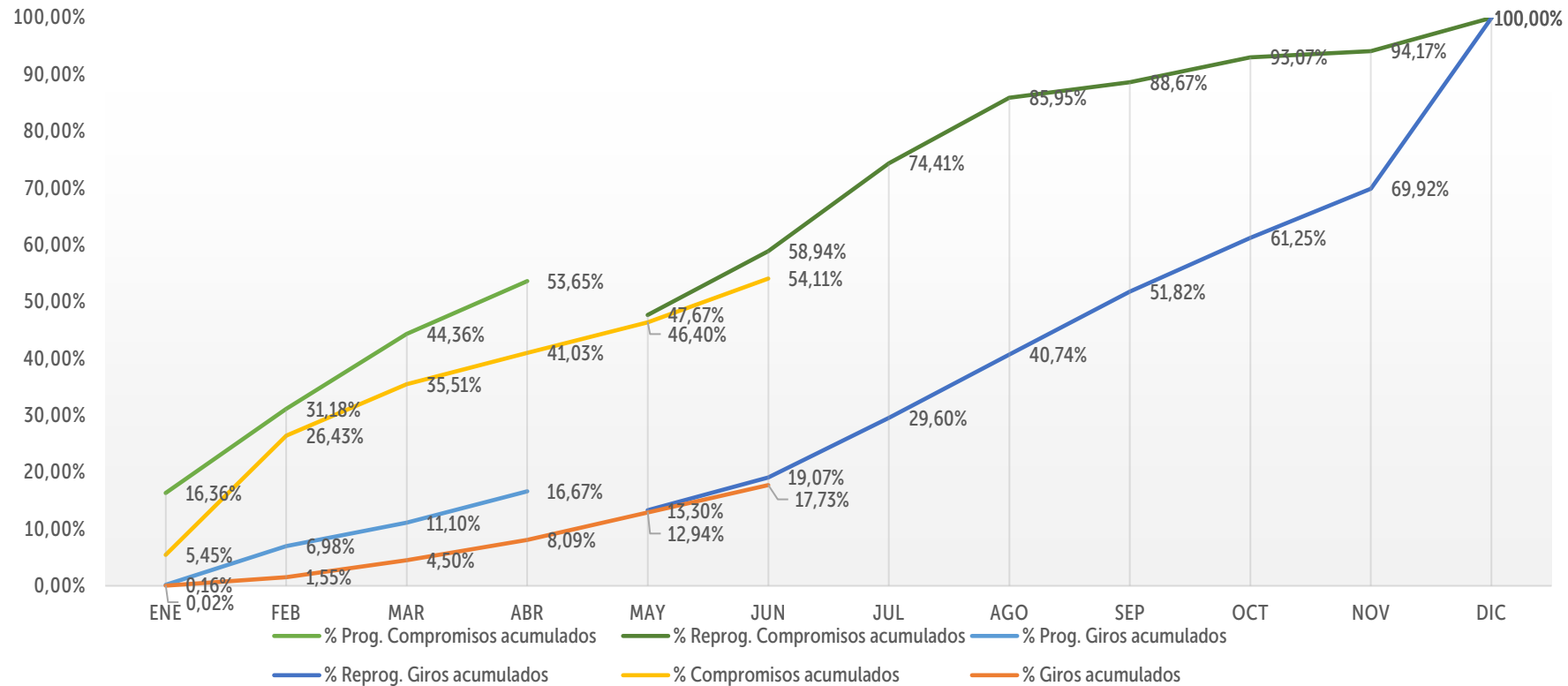
No.	PROYECTO DE INVERSIÓN	PRESUPUESTO DISPONIBLE	COMPROMISOS ACUMULADOS	GIROS ACUMULADOS
1	7850 - Implementación de una estrategia para el desarrollo deportivo y competitivo de Bogotá	\$ 39.785,86	\$ 21.754,55 54,68%	\$ 6.844,08 17,20%
2	7851 - Recreación y deporte para la formación ciudadana en Bogotá	\$ 14.278,58	\$ 11.851,33 83,00%	\$ 1.532,53 10,73%
3	7852 - Construcción de comunidades activas y saludables en Bogotá	\$ 23.584,73	\$ 14.893,12 63,15%	\$ 1.618,16 6,86%
4	7853 - Administración de parques y escenarios innovadores, sostenibles y con adaptación al cambio climático en Bogotá	\$ 88.567,11	\$ 48.252,89 54,48%	\$ 15.009,43 16,95%
5	7854 - Formación de niños, niñas, adolescentes y jóvenes, en las disciplinas deportivas priorizadas, en el marco de la jornada escolar complementaria en Bogotá	\$ 16.670,14	\$ 14.354,41 86,11%	\$ 2.782,66 16,69%
6	7855 - Fortalecimiento de la economía del sector deporte, recreación y actividad física de Bogotá	\$ 1.015,12	\$ 691,57 68,13%	\$ 126,78 12,49%
7	7905 - Mejoramiento del sistema de iluminación del estadio Nemesio Camacho el Campín Bogotá	\$ 2.298,86	\$ 2.298,86 100,00%	\$ 1.149,43 50,00%
8	7856 - Construcción y adecuación de escenarios y/o parques deportivos sostenibles para la revitalización urbana en Bogotá	\$ 134.657,95	\$ 35.088,37 26,06%	\$ 31.213,57 23,18%
9	7857 - Mejoramiento institucional en beneficio de la ciudadanía de Bogotá	\$ 9.092,46	\$ 7.404,24 81,43%	\$ 1.439,28 15,83%
<b>TOTAL INVERSIÓN DIRECTA</b>		<b>\$ 329.950,81</b>	<b>\$ 156.589,35 47,46%</b>	<b>\$ 61.715,92 18,70%</b>
Funcionamiento		\$ 36.234,23	\$ 16.942,30 46,76%	\$ 14.964,06 41,30%
<b>TOTAL PRESUPUESTO</b>		<b>\$ 366.185,05</b>	<b>\$ 173.531,65 47,39%</b>	<b>\$ 76.679,98 20,94%</b>

Fuente: IDRD

Cálculos y diseño: SCRD-OAP

# Instituto Distrital de las Artes (IDARTES)

## Ejecución inversión directa a 30/06/2021



Millones de pesos

APROPIACIÓN INICIAL	PRESUPUESTO DISPONIBLE	PROGRAMACIÓN COMPROMISOS ACUMULADOS JUNIO	COMPROMISOS ACUMULADOS	REZAGO COMPROMISOS	PROGRAMACIÓN GIROS ACUMULADOS JUNIO	GIROS ACUMULADOS	REZAGO GIROS
\$136.602,00	\$139.181,01	\$81.764,00	\$75.306,75	\$6.457,25	\$26.454,00	\$24.679,58	\$1.774,42
		58,94%	54,11%		19,07%	17,73%	

# Instituto Distrital de las Artes (IDARTES)

## Ejecución detallada a 30/06/2021

Millones de Pesos

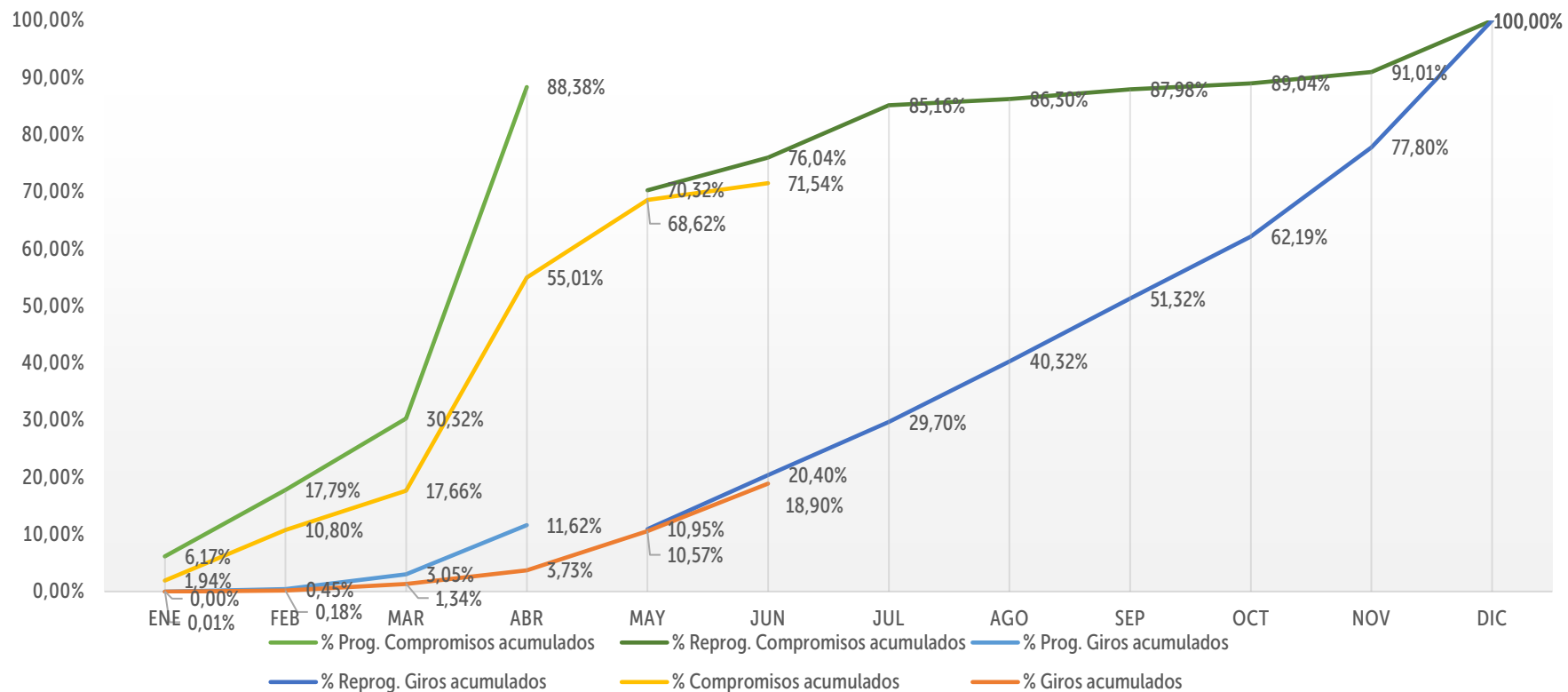
No.	PROYECTO DE INVERSIÓN	PRESUPUESTO DISPONIBLE	COMPROMISOS ACUMULADOS	GIROS ACUMULADOS		
1	7617 - Aportes al desarrollo integral a través de las artes para la primera infancia en Bogotá D.C.	\$ 7.891,55	\$ 7.180,19	90,99%	\$ 2.250,45	28,52%
2	7619 - Fortalecimiento de procesos integrales de formación artística a lo largo de la vida. Bogotá D.C.	\$ 25.963,00	\$ 22.697,05	87,42%	\$ 7.221,13	27,81%
3	7594 - Desarrollo de las prácticas literarias como derecho	\$ 1.300,00	\$ 1.080,80	83,14%	\$ 321,18	24,71%
4	7603 - Implementación IDARTES Internacional, una ventana al mundo Bogotá D.C.	\$ 350,00	\$ 245,50	70,14%	\$ 76,22	21,78%
5	7585 - Fortalecimiento a las Artes, territorios y cotidianidades	\$ 27.639,89	\$ 12.014,89	43,47%	\$ 4.136,43	14,97%
6	7600 - Identificación, reconocimiento y valoración de las prácticas artísticas a través del fomento en Bogotá D.C.	\$ 16.668,35	\$ 8.590,62	51,54%	\$ 3.945,27	23,67%
7	7607 - Actualización Intervención y mejoramiento de la infraestructura cultural para el disfrute de las prácticas artísticas y culturales Bogotá D.C.	\$ 22.988,00	\$ 3.716,38	16,17%	\$ 1.201,78	5,23%
8	7614 - Transformación de la Red de Equipamientos Culturales para su Consolidación y sustentabilidad en Bogotá D.C.	\$ 15.420,22	\$ 4.738,29	30,73%	\$ 1.437,80	9,32%
9	7625 - Fortalecimiento de Culturas en común: arte, memoria y territorio en Bogotá D.C.	\$ 1.600,00	\$ 997,63	62,35%	\$ 356,98	22,31%
10	7598 - Innovación Sostenibilidad y reactivación del ecosistema en Bogotá DC	\$ 960,00	\$ 186,00	19,38%	\$ 0,00	0,00%
11	7571 - Reconciliación Arte y Memoria Sin Fronteras Bogotá	\$ 400,00	\$ 280,70	70,18%	\$ 0,00	0,00%
12	7902 - Consolidación integral de la gestión administrativa y modernización institucional en Bogotá	\$ 18.000,00	\$ 13.578,69	75,44%	\$ 3.732,35	20,74%
<b>TOTAL INVERSIÓN DIRECTA</b>		<b>\$ 139.181,01</b>	<b>\$ 75.306,75</b>	<b>54,11%</b>	<b>\$ 24.679,58</b>	<b>17,73%</b>
Funcionamiento		\$ 12.971,18	\$ 8.289,94	63,91%	\$ 5.638,34	43,47%
<b>TOTAL PRESUPUESTO</b>		<b>\$ 152.152,18</b>	<b>\$ 83.596,69</b>	<b>54,94%</b>	<b>\$ 30.317,93</b>	<b>19,93%</b>

Fuente: IDARTES

Cálculos y diseño: SCRD-OAP

# Orquesta Filarmónica de Bogotá (OFB)

## Ejecución inversión directa a 30/06/2021



Millones de pesos

APROPIACIÓN INICIAL	PRESUPUESTO DISPONIBLE	PROGRAMACIÓN COMPROMISOS ACUMULADOS JUNIO	COMPROMISOS ACUMULADOS	REZAGO COMPROMISOS	PROGRAMACIÓN GIROS ACUMULADOS JUNIO	GIROS ACUMULADOS	REZAGO GIROS
\$31.446,00	\$31.402,00	\$23.878,00	\$22.464,73	\$1.413,27	\$6.406,00	\$5.934,91	\$471,09
		76,04%	71,54%		20,40%	18,90%	

# Orquesta Filarmónica de Bogotá (OFB)

## Ejecución detallada a 30/06/2021

Millones de Pesos

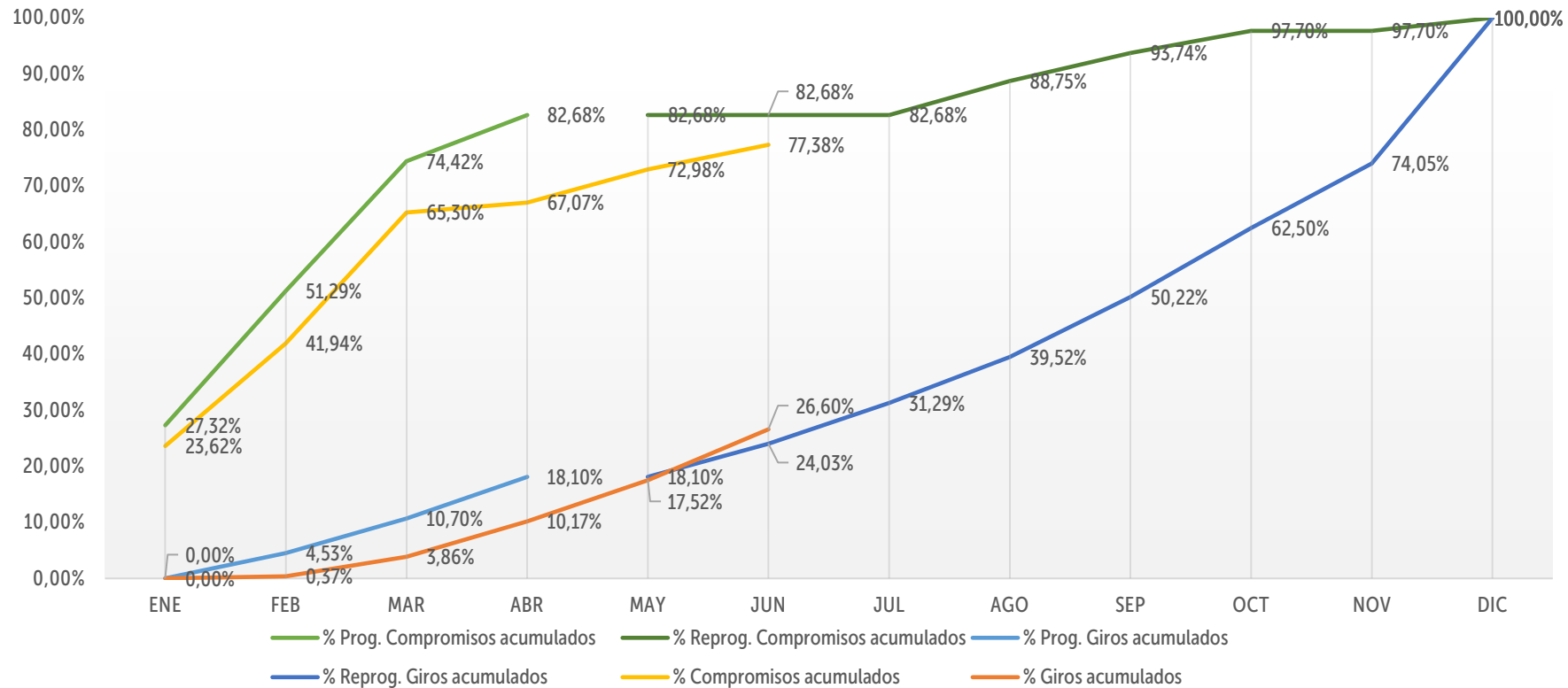
No.	PROYECTO DE INVERSIÓN	PRESUPUESTO DISPONIBLE	COMPROMISOS ACUMULADOS	GIROS ACUMULADOS
1	7663 - Formación Musical Vamos a la Filarmónica	\$ 16.569,07	\$ 13.263,16	80,05%
2	7572 - Acciones para alcanzar una sede para La orquesta Filarmónica de Bogotá	\$ 90,65	\$ 87,50	96,53%
3	7586 - Mantenimiento de los equipamientos culturales de la Orquesta Filarmónica de Bogotá	\$ 222,88	\$ 36,57	16,41%
4	7691 - Bogotá Ciudad Filarmónica	\$ 10.954,34	\$ 7.456,02	68,06%
5	7693 - Implementación del proyecto de estímulos de la OFB en Bogotá	\$ 941,44	\$ 278,73	29,61%
6	7697 - Fortalecimiento de la capacidad institucional para el cumplimiento de la misionalidad de la OFB para su relacionamiento con la ciudadanía en Bogotá	\$ 2.623,62	\$ 1.342,74	51,18%
<b>TOTAL INVERSIÓN DIRECTA</b>		<b>\$ 31.402,00</b>	<b>\$ 22.464,73</b>	<b>71,54%</b>
Funcionamiento		\$ 28.321,51	\$ 11.861,32	41,88%
<b>TOTAL PRESUPUESTO</b>		<b>\$ 59.723,51</b>	<b>\$ 34.326,05</b>	<b>57,47%</b>

Fuente: OFB

Cálculos y diseño: SCRD-OAP

# Instituto Distrital de Patrimonio Cultural (IDPC)

## Ejecución inversión directa a 30/06/2021



Millones de pesos

APROPIACIÓN INICIAL	PRESUPUESTO DISPONIBLE	PROGRAMACIÓN COMPROMISOS ACUMULADOS JUNIO	COMPROMISOS ACUMULADOS	REZAGO COMPROMISOS	PROGRAMACIÓN GIROS ACUMULADOS JUNIO	GIROS ACUMULADOS	REZAGO GIROS
\$24.304,00	\$24.304,00	\$20.095,00	\$18.806,33	\$1.288,67	\$5.841,18	\$6.463,98	\$0,00
		82,68%	77,38%		24,03%	26,60%	



# Instituto Distrital de Patrimonio Cultural (IDPC)

## Ejecución detallada a 30/06/2021

Millones de Pesos

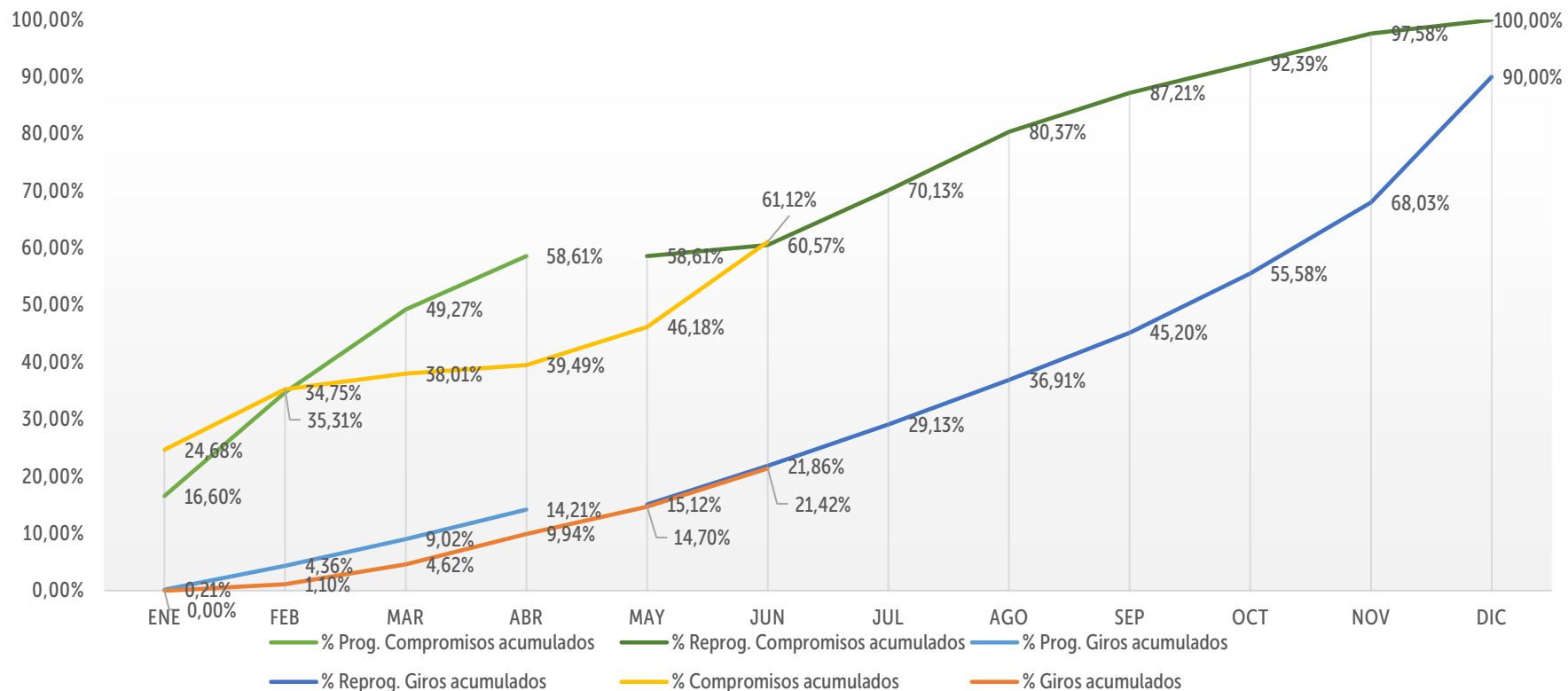
No.	PROYECTO DE INVERSIÓN	PRESUPUESTO DISPONIBLE	COMPROMISOS ACUMULADOS	GIROS ACUMULADOS
1	7601 - Formación en patrimonio cultural en el ciclo integral de educación para la vida en Bogotá	\$ 635,00	\$ 542,16 85,38%	\$ 248,62 39,15%
2	7611 - Desarrollo de acciones integrales de valoración y recuperación de Bienes y Sectores de Interés Cultural de Bogotá	\$ 5.358,00	\$ 4.699,67 87,71%	\$ 1.661,05 31,00%
3	7639 - Consolidación de la capacidad institucional y ciudadana para la territorialización, apropiación, fomento, salvaguardia y divulgación del Patrimonio Cultural en Bogotá	\$ 5.206,00	\$ 4.230,21 81,26%	\$ 1.349,05 25,91%
4	7649 - Consolidación de los patrimonios como referente de ordenamiento territorial en la ciudad de Bogotá	\$ 6.093,00	\$ 4.609,30 75,65%	\$ 1.556,64 25,55%
5	7612 - Recuperación de Columbarios ubicados en el Globo B del Cementerio Central de Bogotá	\$ 1.679,00	\$ 112,21 6,68%	\$ 27,38 1,63%
6	7597 - Fortalecimiento de la gestión del Instituto Distrital de Patrimonio Cultural de Bogotá	\$ 5.333,00	\$ 4.612,80 86,50%	\$ 1.621,23 30,40%
<b>TOTAL INVERSIÓN DIRECTA</b>		<b>\$ 24.304,00</b>	<b>\$ 18.806,33 77,38%</b>	<b>\$ 6.463,98 26,60%</b>
Funcionamiento		\$ 6.721,14	\$ 3.359,34 49,98%	\$ 2.666,59 39,67%
<b>TOTAL PRESUPUESTO</b>		<b>\$ 31.025,14</b>	<b>\$ 22.165,67 71,44%</b>	<b>\$ 9.130,57 29,43%</b>

Fuente: IDPC

Cálculos y diseño: SCRD-OAP

# Fundación Gilberto Alzate Avendaño (FUGA)

## Ejecución inversión directa a 30/06/2021



Millones de pesos

APROPIACIÓN INICIAL	PRESUPUESTO DISPONIBLE	PROGRAMACIÓN COMPROMISOS ACUMULADOS JUNIO	COMPROMISOS ACUMULADOS	REZAGO COMPROMISOS	PROGRAMACIÓN GIROS ACUMULADOS JUNIO	GIROS ACUMULADOS	REZAGO GIROS
\$9.640,07	\$9.640,07	\$5.839,18	\$5.892,07	\$0,00	\$2.107,74	\$2.064,70	\$43,05
		60,57%	61,12%		21,86%	21,42%	

# Fundación Gilberto Alzate Avendaño (FUGA)

## Ejecución detallada a 30/06/2021

Millones de Pesos

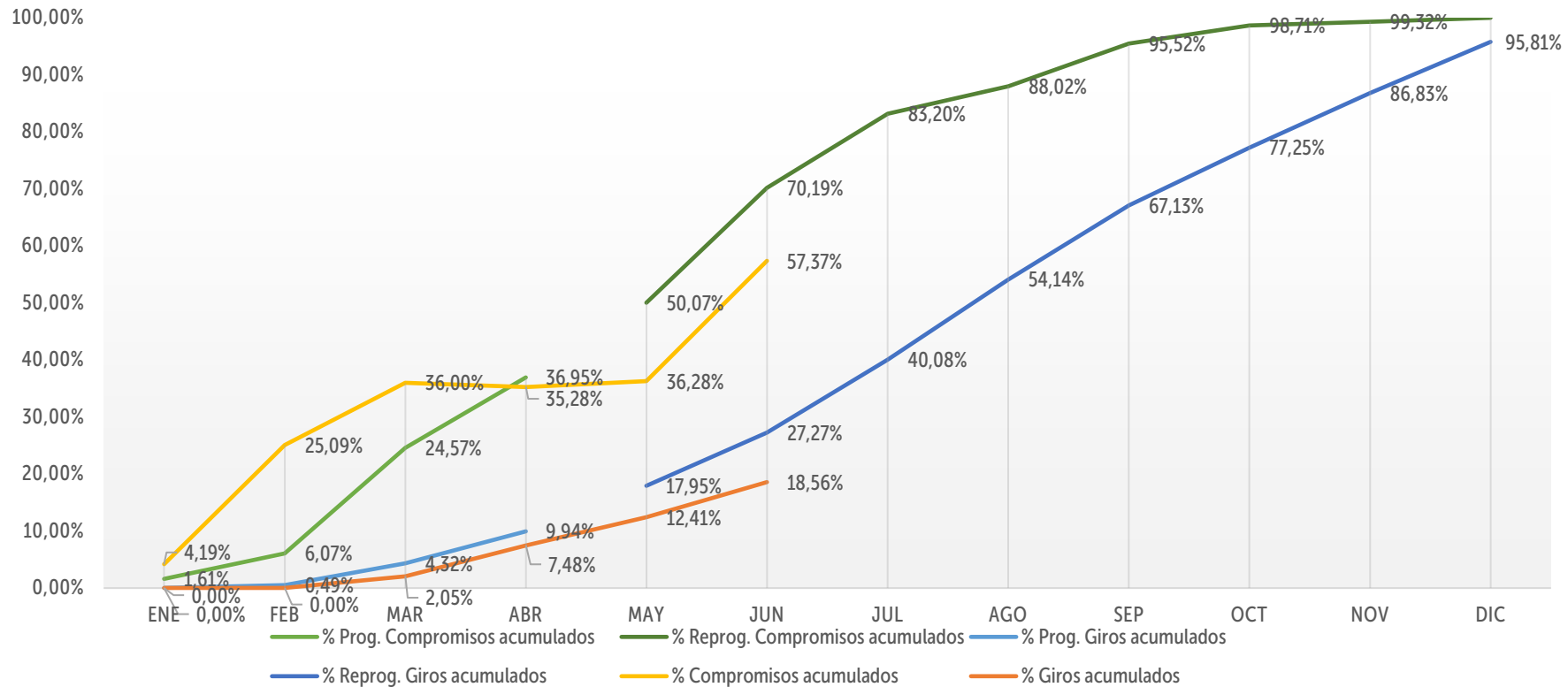
No.	PROYECTO DE INVERSIÓN	PRESUPUESTO DISPONIBLE	COMPROMISOS ACUMULADOS	GIROS ACUMULADOS
1	7682 - Desarrollo y fomento a las prácticas artísticas y culturales para dinamizar el centro de Bogotá	\$ 2.522,91	\$ 1.460,47	57,89%
2	7724 - Mejoramiento y conservación de la infraestructura cultural pública para el disfrute del centro de Bogotá	\$ 1.267,16	\$ 435,67	34,38%
3	7674 - Desarrollo del Bronx Distrito Creativo en Bogotá	\$ 1.100,00	\$ 740,05	67,28%
4	7713 - Fortalecimiento del ecosistema de la economía cultural y creativa del centro de Bogotá	\$ 1.700,00	\$ 1.082,33	63,67%
5	7664 - Transformación Cultural de imaginarios del Centro de Bogotá	\$ 600,00	\$ 260,29	43,38%
6	7760 - Modernización de la Arquitectura Institucional de la FUGA	\$ 2.450,00	\$ 1.913,25	78,09%
<b>TOTAL INVERSIÓN DIRECTA</b>		<b>\$ 9.640,07</b>	<b>\$ 5.892,07</b>	<b>61,12%</b>
Funcionamiento		\$ 5.148,21	\$ 2.127,54	41,33%
<b>TOTAL PRESUPUESTO</b>		<b>\$ 14.788,28</b>	<b>\$ 8.019,61</b>	<b>54,23%</b>

Fuente: FUGA

Cálculos y diseño: SCRD-OAP

# Canal Capital

## Ejecución inversión directa a 30/06/2021



Millones de pesos

APROPIACIÓN INICIAL	PRESUPUESTO DISPONIBLE	PROGRAMACIÓN COMPROMISOS ACUMULADOS JUNIO	COMPROMISOS ACUMULADOS	REZAGO COMPROMISOS	PROGRAMACIÓN GIROS ACUMULADOS JUNIO	GIROS ACUMULADOS	REZAGO GIROS
\$11.135,24	\$10.892,34	\$7.645,64	\$6.249,30	\$1.396,34	\$2.970,39	\$2.021,89	\$948,50
		70,19%	57,37%		27,27%	18,56%	

# Canal Capital

## Ejecución detallada a 30/06/2021

Millones de Pesos

No.	PROYECTO DE INVERSIÓN	PRESUPUESTO DISPONIBLE	COMPROMISOS ACUMULADOS	GIROS ACUMULADOS
1	7505 - Fortalecimiento de la creación y cocreación de contenidos multiplataforma en ciudadanía, cultura y educación	\$ 9.550,00	\$ 5.312,85	55,63%
2	7511 - Fortalecimiento de la capacidad administrativa y tecnológica para la gestión institucional de Capital	\$ 1.342,34	\$ 936,45	69,76%
<b>TOTAL INVERSIÓN DIRECTA</b>		<b>\$ 10.892,34</b>	<b>\$ 6.249,30</b>	<b>57,37%</b>
Funcionamiento		\$ 33.080,86	\$ 21.779,20	65,84%
<b>TOTAL PRESUPUESTO</b>		<b>\$ 43.973,20</b>	<b>\$ 28.028,50</b>	<b>63,74%</b>

Fuente: CANAL CAPITAL

Cálculos y diseño: SCRD-OAP

**Sector Cultura, Recreación y Deporte**  
**Giro de reservas presupuestales inversión directa**  
**A 30 de junio de 2021**



SECRETARÍA DE  
CULTURA, RECREACIÓN  
Y DEPORTE



# Sector Cultura, Recreación y Deporte

## Giro de reservas presupuestales a 30/06/2021

Millones de Pesos

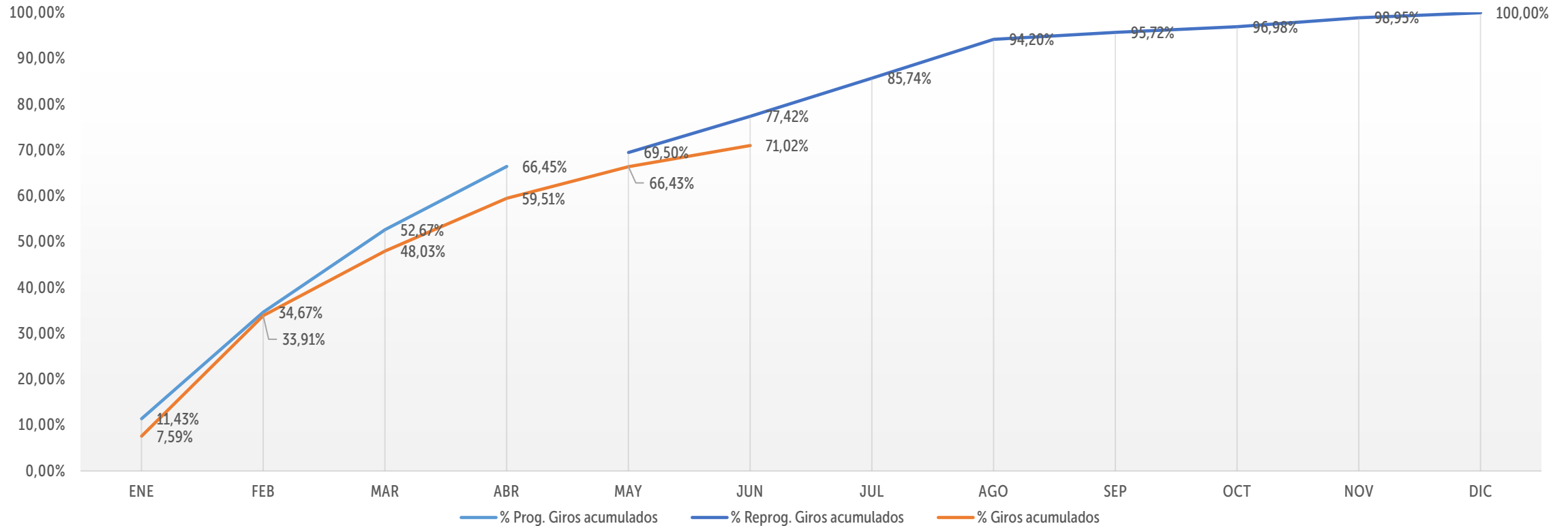
No.	ENTIDAD	RESERVA CONSTITUIDA	RESERVA DEFINITIVA	GIRO ACUMULADO DE RESERVAS		RESERVA POR GIRAR		PROGRAMACIÓN GIROS ACUMULADOS JUNIO	REZAGO GIROS
1	SECRETARIA DE CULTURA, RECREACIÓN Y DEPORTE (SCRD)	\$ 8.036,64	\$ 8.020,94	\$ 6.728,66	83,89%	\$ 1.292,28	16,11%	\$ 6.849,52	\$ 120,86
2	INSTITUTO DISTRITAL DE RECREACIÓN Y DEPORTE (IDRD)	\$ 61.740,36	\$ 61.099,06	\$ 36.542,65	59,81%	\$ 24.556,41	40,19%	\$ 42.238,64	\$ 5.695,99
3	INSTITUTO DISTRITAL DE LAS ARTES (IDARTES)	\$ 35.063,66	\$ 34.844,46	\$ 28.047,78	80,49%	\$ 6.796,68	19,51%	\$ 29.249,00	\$ 1.201,22
4	ORQUESTA FILARMÓNICA DE BOGOTÁ (OFB)	\$ 6.578,87	\$ 6.561,89	\$ 6.155,50	93,81%	\$ 406,40	6,19%	\$ 6.401,00	\$ 245,50
5	INSTITUTO DISTRITAL DEL PATRIMONIO CULTURAL (IDPC)	\$ 4.828,63	\$ 4.819,95	\$ 4.003,07	83,05%	\$ 816,87	16,95%	\$ 4.640,27	\$ 637,20
6	FUNDACIÓN GILBERTO ALZATE AVENDAÑO (FUGA)	\$ 2.273,47	\$ 2.273,46	\$ 1.749,94	76,97%	\$ 523,52	23,03%	\$ 1.942,89	\$ 192,95
<b>TOTAL SECTOR</b>		<b>\$ 118.521,64</b>	<b>\$ 117.619,76</b>	<b>\$ 83.227,61</b>	<b>70,76%</b>	<b>\$ 34.392,16</b>	<b>29,24%</b>	<b>\$ 91.321,33</b>	<b>\$ 8.093,72</b>
7	CANAL CAPITAL	\$ 1.327,25	\$ 1.327,25	\$ 1.249,96	94,18%	\$ 77,29	5,82%	\$ 1.280,62	\$ 30,66
<b>TOTAL SECTOR</b>		<b>\$ 119.848,89</b>	<b>\$ 118.947,01</b>	<b>\$ 84.477,57</b>	<b>71,02%</b>	<b>\$ 34.469,44</b>	<b>28,98%</b>	<b>\$ 92.601,94</b>	<b>\$ 8.124,38</b>

Fuente: Entidades

Cálculos y diseño: SCRD-OAP

# Sector Cultura, Recreación y Deporte

## Giro de reservas presupuestales a 30/06/2021



Millones de pesos

RESERVA CONSTITUIDA	RESERVA DEFINITIVA	PROGRAMACIÓN GIROS ACUMULADOS JUNIO	GIROS ACUMULADOS	REZAGO GIROS
\$119.848,89	\$118.947,01	\$92.601,94	\$84.477,57	\$8.124,38
		77,42%	71,02%	



# **Sector Cultura, Recreación y Deporte**

## **Giro de reservas presupuestales por entidad**

### **A 30 de junio de 2021**

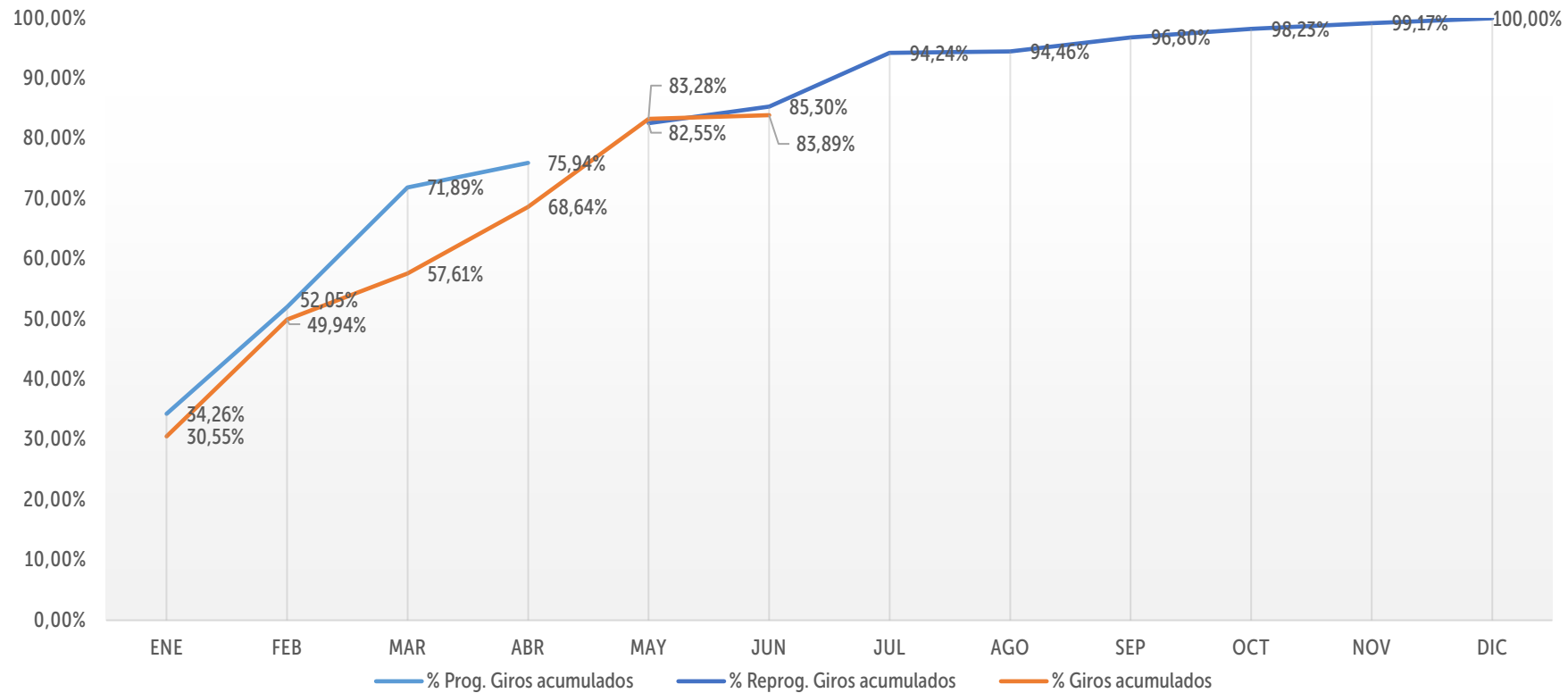


SECRETARÍA DE  
CULTURA, RECREACIÓN  
Y DEPORTE



# Secretaría de Cultura, Recreación y Deporte (SCRD)

## Giro de reservas presupuestales a 30/06/2021

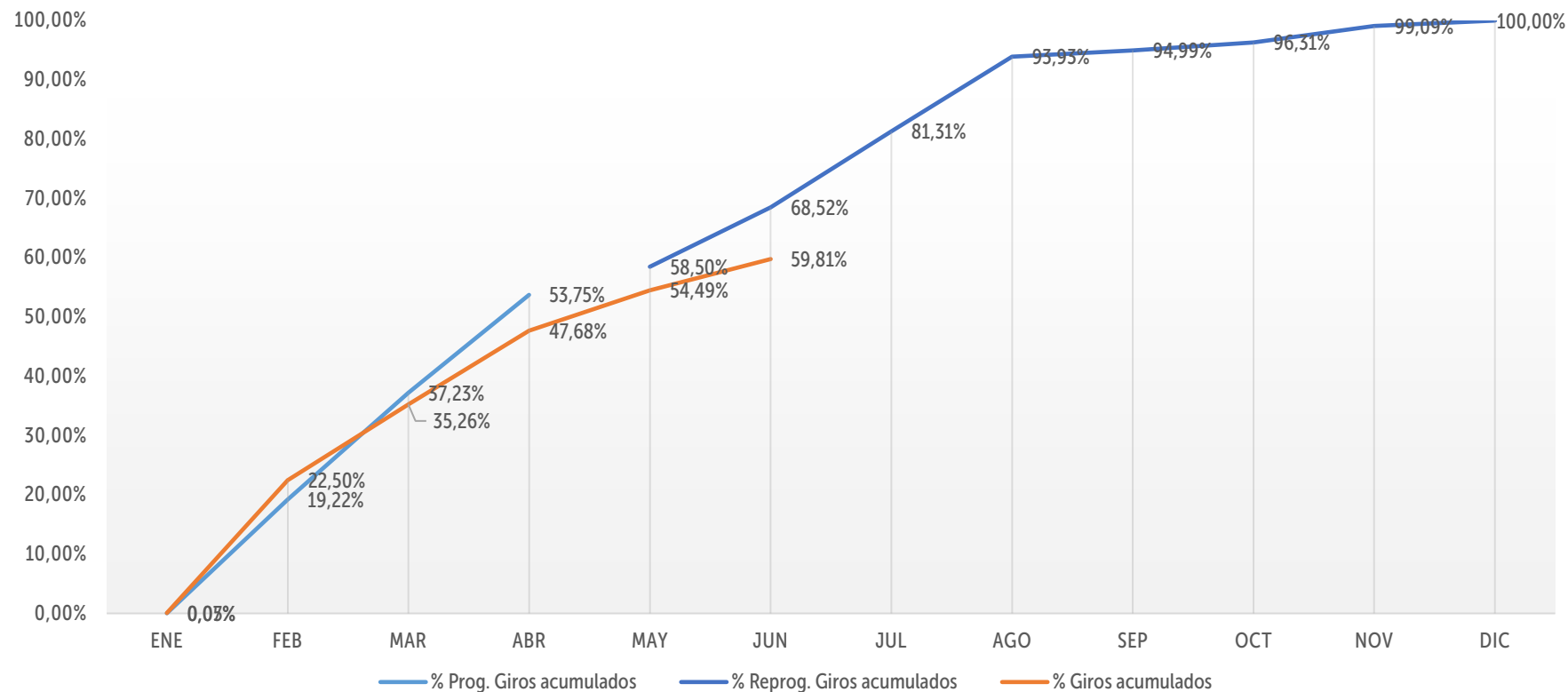


Millones de pesos

RESERVA CONSTITUIDA	RESERVA DEFINITIVA	PROGRAMACIÓN GIROS ACUMULADOS JUNIO	GIROS ACUMULADOS	REZAGO GIROS
\$8.036,64	\$8.020,94	\$6.849,52	\$6.728,66	\$120,86
		85,30%	83,89%	

# Instituto Distrital de Recreación y Deporte (IDRD)

## Giro de reservas presupuestales a 30/06/2021

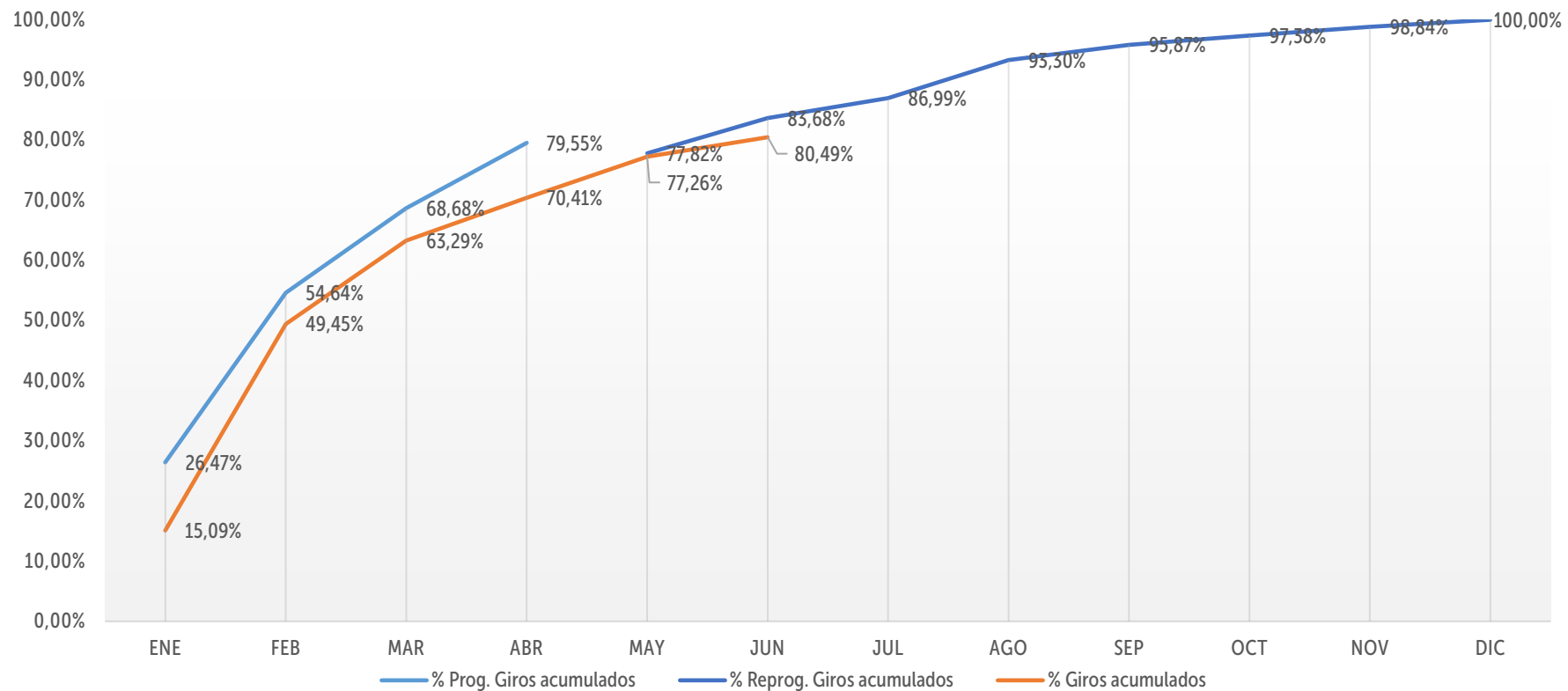


Millones de pesos

RESERVA CONSTITUIDA	RESERVA DEFINITIVA	PROGRAMACIÓN GIROS ACUMULADOS JUNIO	GIROS ACUMULADOS	REZAGO GIROS
\$61.740,36	\$61.099,06	\$42.238,64	\$36.542,65	\$5.695,99
		68,52%	59,81%	

# Instituto Distrital de las Artes (IDARTES)

## Giro de reservas presupuestales a 30/06/2021

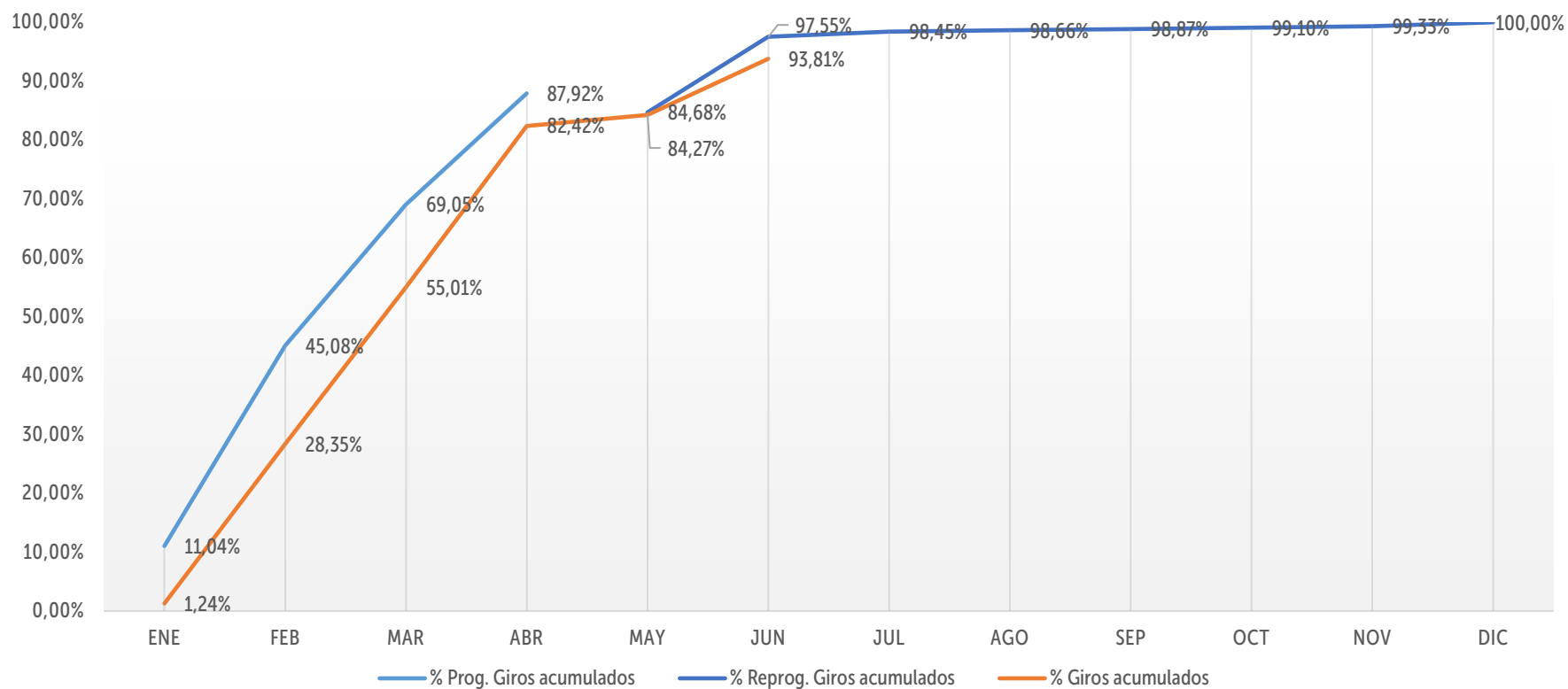


Millones de pesos

RESERVA CONSTITUIDA	RESERVA DEFINITIVA	PROGRAMACIÓN GIROS ACUMULADOS JUNIO	GIROS ACUMULADOS	REZAGO GIROS
\$35.063,66	\$34.844,46	\$29.249,00	\$28.047,78	\$1.201,22
		83,68%	80,49%	

# Orquesta Filarmónica de Bogotá (OFB)

## Giro de reservas presupuestales a 30/06/2021

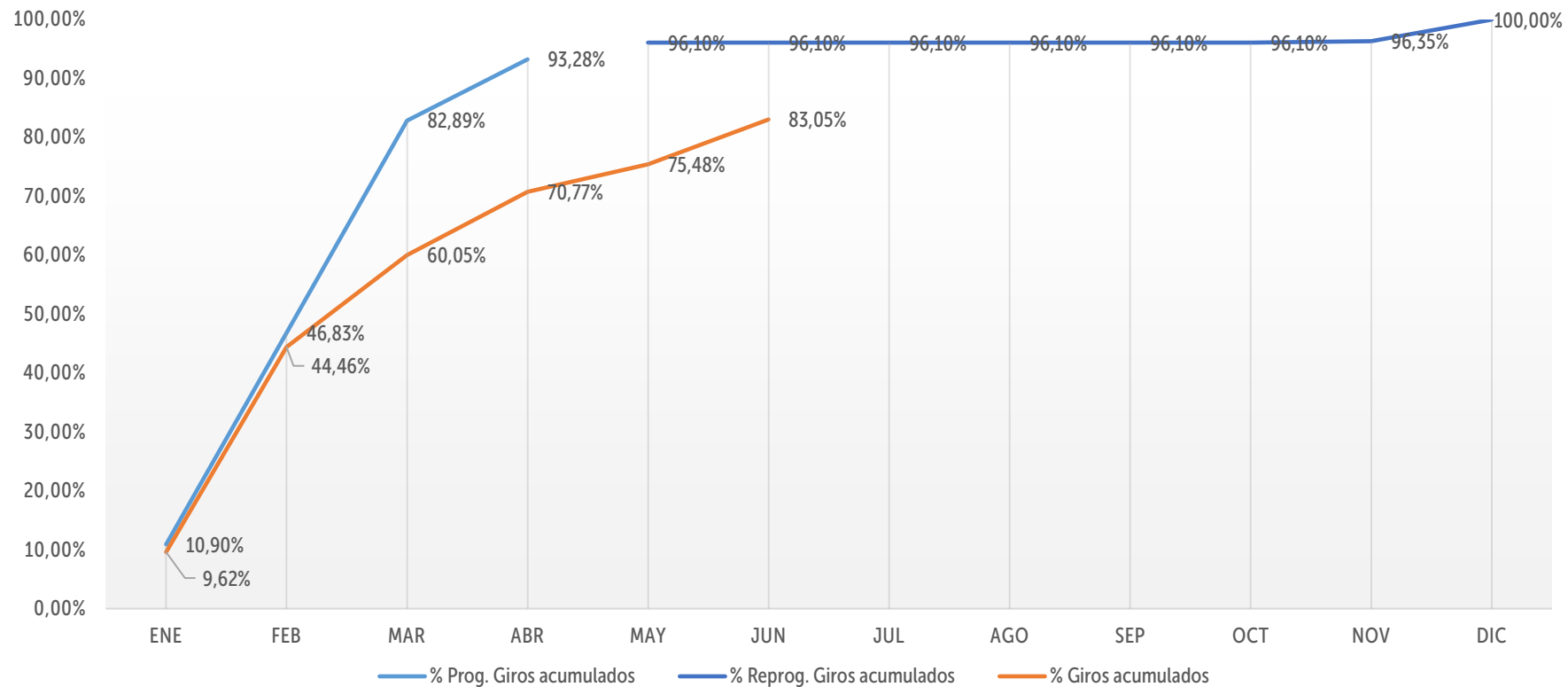


Millones de pesos

RESERVA CONSTITUIDA	RESERVA DEFINITIVA	PROGRAMACIÓN GIROS ACUMULADOS JUNIO	GIROS ACUMULADOS	REZAGO GIROS
\$6.578,87	\$6.561,89	\$6.401,00	\$6.155,50	\$245,50
		97,55%	93,81%	

# Instituto Distrital de Patrimonio Cultural (IDPC)

## Giro de reservas presupuestales a 30/06/2021

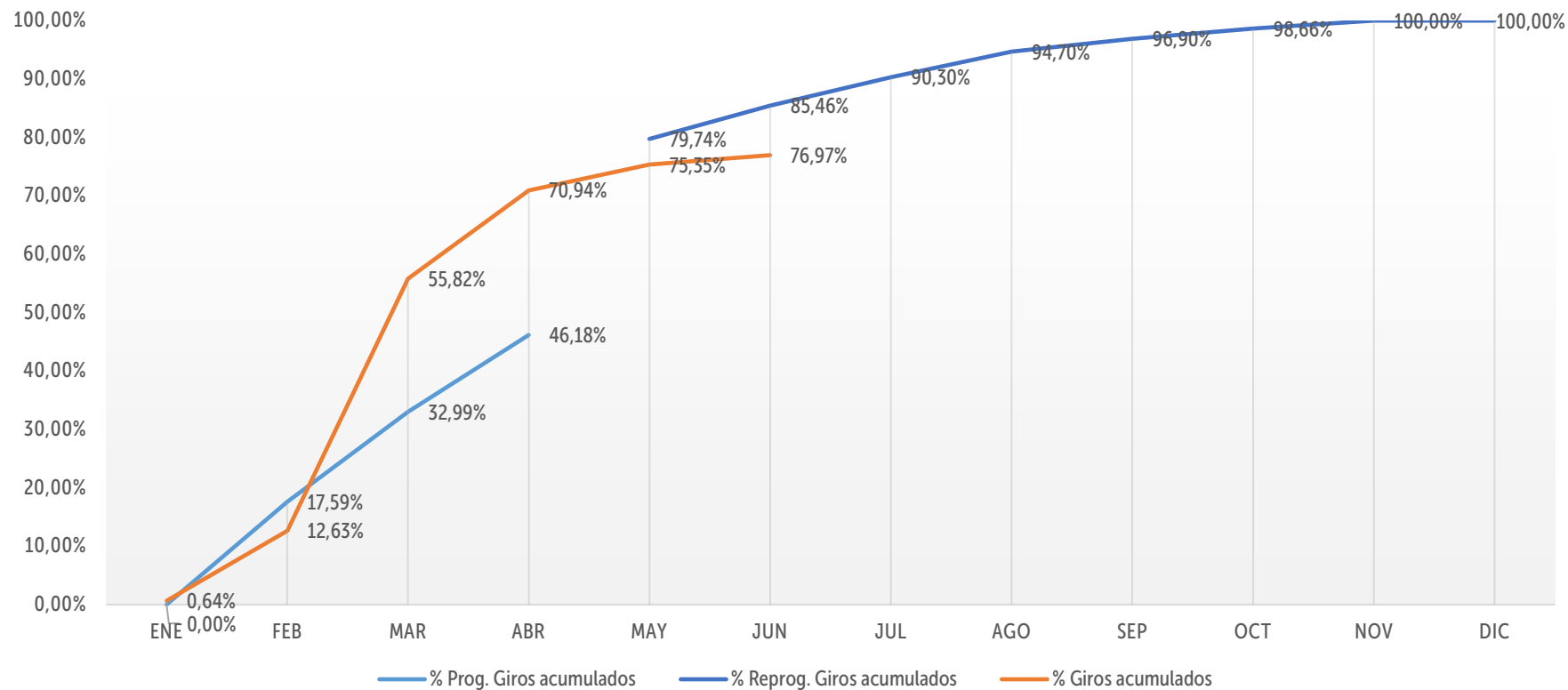


Millones de pesos

RESERVA CONSTITUIDA	RESERVA DEFINITIVA	PROGRAMACIÓN GIROS ACUMULADOS JUNIO	GIROS ACUMULADOS	REZAGO GIROS
\$4.828,63	\$4.819,95	\$4.640,27	\$4.003,07	\$637,20
		96,10%	83,05%	

# Fundación Gilberto Alzate Avendaño (FUGA)

## Giro de reservas presupuestales a 30/06/2021

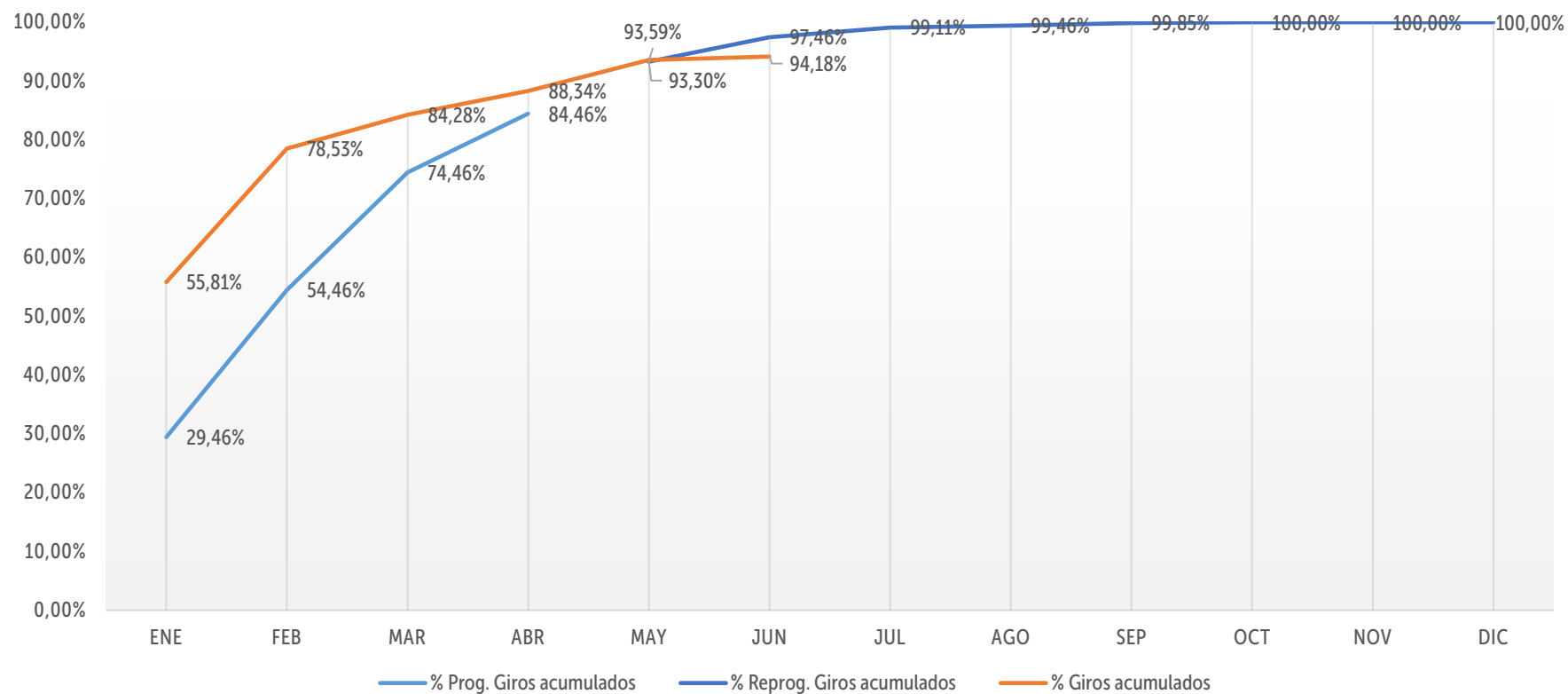


Millones de pesos

RESERVA CONSTITUIDA	RESERVA DEFINITIVA	PROGRAMACIÓN GIROS ACUMULADOS JUNIO	GIROS ACUMULADOS	REZAGO GIROS
\$2.273,47	\$2.273,46	\$1.942,89	\$1.749,94	\$192,95
		85,46%	76,97%	

# Canal Capital

## Giro de reservas presupuestales a 30/06/2021



Millones de pesos

RESERVA CONSTITUIDA	RESERVA DEFINITIVA	PROGRAMACIÓN GIROS ACUMULADOS JUNIO	GIROS ACUMULADOS	REZAGO GIROS
\$1.327,25	\$1.327,25	\$1.280,62	\$1.249,96	\$30,66
		97,46%	94,18%	





SECRETARÍA DE  
CULTURA, RECREACIÓN  
Y DEPORTE



**GRACIAS**