

Sector Cultura, Recreación y Deporte

Boletín de ejecución presupuestal

A 28 de febrero de 2021

Secretaría Distrital de Cultura, Recreación y Deporte
Oficina Asesora de Planeación



SECRETARÍA DE
CULTURA, RECREACIÓN
Y DEPORTE



Sector Cultura, Recreación y Deporte

Ranking distrital por porcentaje de ejecución presupuestal a 25/02/2021

ENTIDAD	APROPIACIÓN DISPONIBLE	EJECUCIÓN PRESUPUESTAL	AUTORIZACIÓN DE GIRO	PUESTO EJECUCIÓN PRESUPUESTAL
SECRETARIA JURIDICA DISTRITAL	\$ 9.583	57,00%	0,90%	1
VEEDURÍA	\$ 1.882	52,30%	0,00%	2
DEPTO ADTIVO DEL SERVICIO CIVIL	\$ 3.800	52,30%	0,20%	2
INSTITUTO DISTRITAL DE PATRIMONIO CULTURAL	\$ 24.304	40,60%	0,40%	4
FUNDACIÓN GILBERTO ALZATE AVENDAÑO	\$ 9.640	33,90%	0,70%	9
INSTITUTO DISTRITAL DE LAS ARTES	\$ 136.602	26,40%	1,50%	15
SECRETARÍA DISTRITAL DE CULTURA, RECREACIÓN Y DEPORTE	\$ 123.852	18,90%	5,90%	18
ORQUESTA FILARMÓNICA DE BOGOTÁ	\$ 31.446	10,80%	0,20%	26
CANAL CAPITAL	\$ 9.808	4,20%	0,00%	37
INSTITUTO DE RECREACIÓN Y DEPORTE	\$ 339.746	4,00%	0,70%	38
RENOVACIÓN Y DESARROLLO URBANO	\$ 56.669	0,10%	0,00%	41
LOTERÍA	\$ 470	0,00%	0,00%	42
TOTAL ENTIDADES DISTRITALES	\$ 20.347.590	18,10%	4,30%	

18,1%

Fuente: SDH-DDP-SFD

Diseño: SCR-D-OAP

Sector Cultura, Recreación y Deporte

Ejecución presupuestal total por entidad a 28/02/2021

Millones de Pesos

No.	ENTIDAD	FUNCIONAMIENTO			INVERSIÓN			TOTAL		
		DISPONIBLE	COMPROMISOS		DISPONIBLE	COMPROMISOS		DISPONIBLE	COMPROMISOS	
1	SECRETARIA DE CULTURA, RECREACIÓN Y DEPORTE (SCRD)	\$ 24.141	\$ 2.600	10,77%	\$ 123.852	\$ 23.843	19,25%	\$ 147.993	\$ 26.443	17,87%
2	INSTITUTO DISTRITAL DE RECREACIÓN Y DEPORTE (IDRD)	\$ 36.583	\$ 4.239	11,59%	\$ 339.746	\$ 14.864	4,38%	\$ 376.329	\$ 19.104	5,08%
3	INSTITUTO DISTRITAL DE LAS ARTES (IDARTES)	\$ 13.005	\$ 4.025	30,95%	\$ 136.602	\$ 36.098	26,43%	\$ 149.607	\$ 40.124	26,82%
4	ORQUESTA FILARMÓNICA DE BOGOTÁ (OFB)	\$ 28.322	\$ 2.526	8,92%	\$ 31.446	\$ 3.395	10,80%	\$ 59.768	\$ 5.921	9,91%
5	INSTITUTO DISTRITAL DEL PATRIMONIO CULTURAL (IDPC)	\$ 6.721	\$ 810	12,05%	\$ 24.304	\$ 10.193	41,94%	\$ 31.025	\$ 11.003	35,46%
6	FUNDACIÓN GILBERTO ALZATE AVENDAÑO (FUGA)	\$ 5.181	\$ 544	10,50%	\$ 9.640	\$ 3.404	35,31%	\$ 14.821	\$ 3.948	26,64%
TOTAL SECTOR		\$ 113.953	\$ 14.744	12,94%	\$ 665.590	\$ 91.797	13,79%	\$ 779.543	\$ 106.542	13,67%
7	CANAL CAPITAL	\$ 29.200	\$ 15.156	51,90%	\$ 9.808	\$ 2.461	25,09%	\$ 39.008	\$ 17.617	45,16%
TOTAL SECTOR		\$ 143.153	\$ 29.900	20,89%	\$ 675.398	\$ 94.258	13,96%	\$ 818.551	\$ 124.158	15,17%

Fuente: Entidades

Cálculos y diseño: SCRD-OAP

Sector Cultura, Recreación y Deporte

Ejecución presupuestal inversión directa por entidad a 28/02/2021

Millones de Pesos

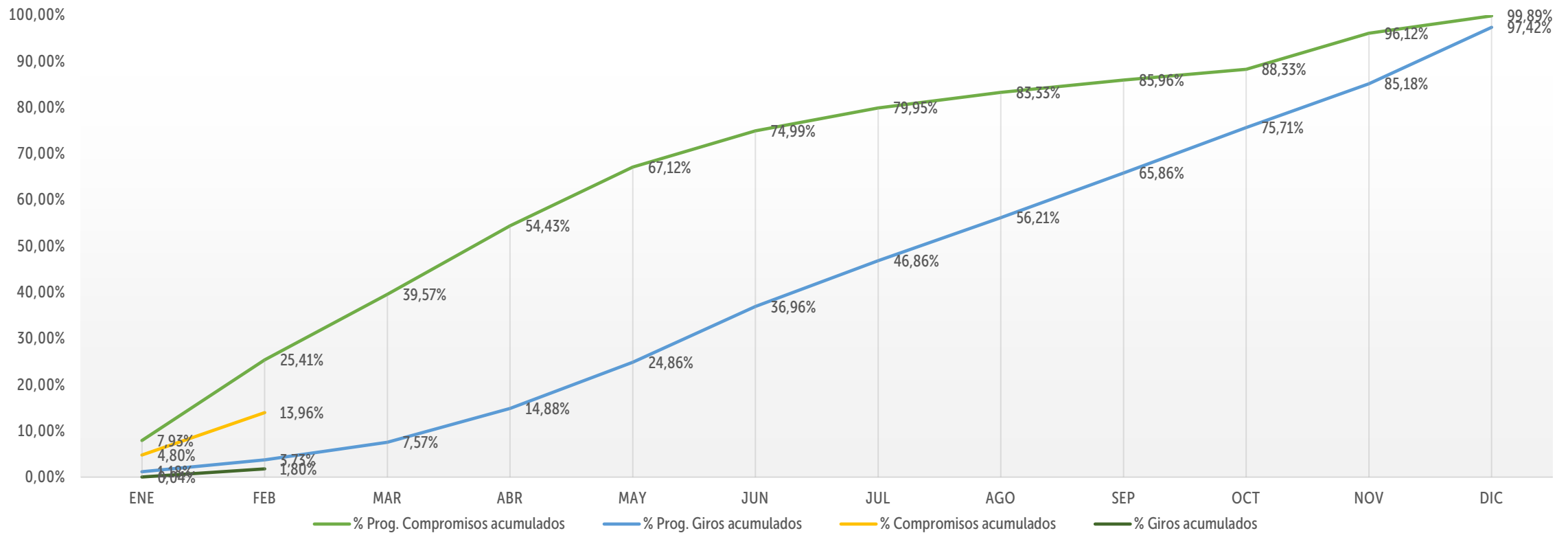
No.	ENTIDAD	DISPONIBLE	COMPROMISOS		PROGRAMACIÓN FEBRERO	REZAGO COMPROMISOS	GIROS		PROGRAMACIÓN FEBRERO	REZAGO GIROS
1	SECRETARIA DE CULTURA, RECREACIÓN Y DEPORTE (SCRD)	\$ 123.852	\$ 23.843	19,25%	\$ 28.131	\$ 4.288	\$ 7.250	5,85%	\$ 9.946	\$ 2.696
2	INSTITUTO DISTRITAL DE RECREACIÓN Y DEPORTE (IDRD)	\$ 339.746	\$ 14.864	4,38%	\$ 78.537	\$ 63.673	\$ 2.511	0,74%	\$ 3.956	\$ 1.446
3	INSTITUTO DISTRITAL DE LAS ARTES (IDARTES)	\$ 136.602	\$ 36.098	26,43%	\$ 42.586	\$ 6.487	\$ 2.113	1,55%	\$ 9.534	\$ 7.421
4	ORQUESTA FILARMÓNICA DE BOGOTÁ (OFB)	\$ 31.446	\$ 3.395	10,80%	\$ 5.595	\$ 2.200	\$ 56	0,18%	\$ 142	\$ 86
5	INSTITUTO DISTRITAL DEL PATRIMONIO CULTURAL (IDPC)	\$ 24.304	\$ 10.193	41,94%	\$ 12.466	\$ 2.273	\$ 90	0,37%	\$ 1.100	\$ 1.010
6	FUNDACIÓN GILBERTO ALZATE AVENDAÑO (FUGA)	\$ 9.640	\$ 3.404	35,31%	\$ 3.350	-\$ 54	\$ 106	1,10%	\$ 420	\$ 314
TOTAL SECTOR		\$ 665.590	\$ 91.797	13,79%	\$ 170.665	\$ 78.867	\$ 12.125	1,82%	\$ 25.098	\$ 12.973
7	CANAL CAPITAL	\$ 9.808	\$ 2.461	25,09%	\$ 676	-\$ 1.785	\$ 0	0,00%	\$ 55	\$ 55
TOTAL SECTOR		\$ 675.398	\$ 94.258	13,96%	\$ 171.341	\$ 77.082	\$ 12.125	1,80%	\$ 25.153	\$ 13.028

Fuente: Entidades

Cálculos y diseño: SCRD-OAP

Sector Cultura, Recreación y Deporte

Ejecución inversión directa a 28/02/2021



Millones de pesos

APROPIACIÓN INICIAL	PRESUPUESTO DISPONIBLE	PROGRAMACIÓN COMPROMISOS	COMPROMISOS	REZAGO COMPROMISOS	PROGRAMACIÓN GIROS	GIROS	REZAGO GIROS
\$674.426	\$675.398	\$171.341	\$94.258	\$77.082	\$25.153	\$12.125	\$13.028
		25,41%	13,96%		3,73%	1,80%	

Sector Cultura, Recreación y Deporte

Ejecución inversión directa por entidad

A 28 de febrero de 2021

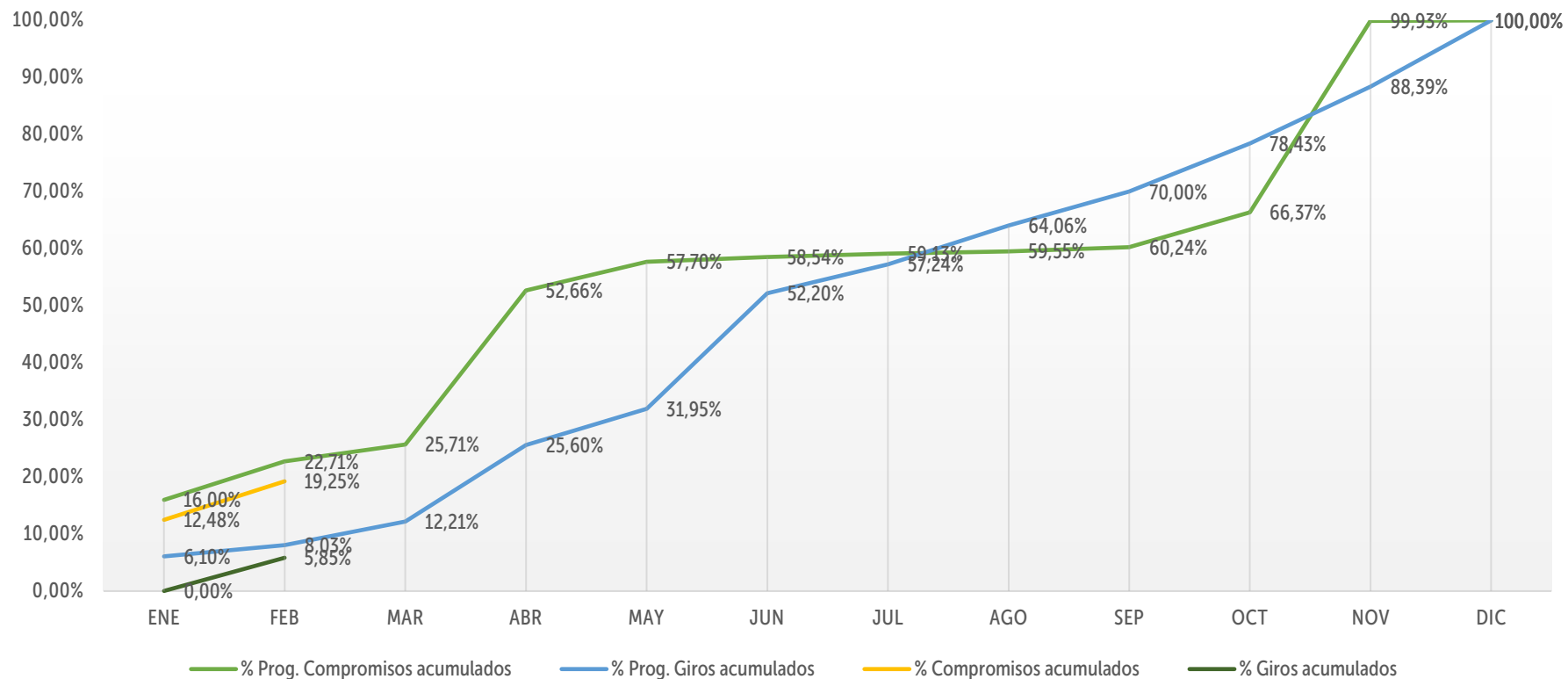


SECRETARÍA DE
CULTURA, RECREACIÓN
Y DEPORTE



Secretaría de Cultura, Recreación y Deporte (SCRD)

Ejecución inversión directa (incluye pasivos exigibles por \$41.562 millones) a 28/02/2021

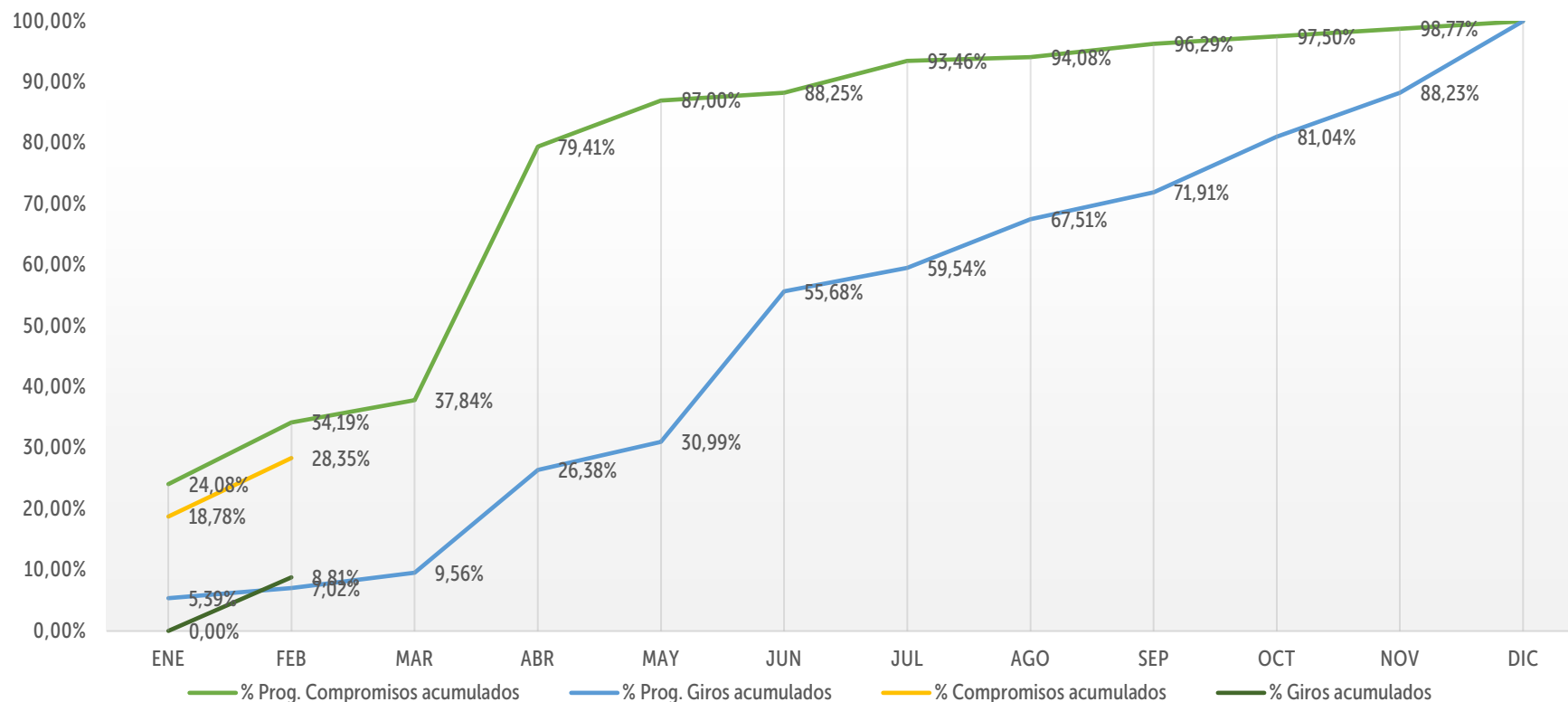


Millones de pesos

APROPIACIÓN INICIAL	PRESUPUESTO DISPONIBLE	PROGRAMACIÓN COMPROMISOS	COMPROMISOS	REZAGO COMPROMISOS	PROGRAMACIÓN GIROS	GIROS	REZAGO GIROS
\$123.852	\$123.852	\$28.131	\$23.843	\$4.288	\$9.946	\$7.250	\$2.696
		22,71%	19,25%		8,03%	5,85%	

Secretaría de Cultura, Recreación y Deporte (SCRD)

Ejecución inversión directa (sin incluir pasivos exigibles por \$41.562 millones) a 28/02/2021



Millones de pesos

APROPiación INICIAL	PRESUPUESTO DISPONIBLE	PROGRAMACIÓN COMPROMISOS	COMPROMISOS	REZAGO COMPROMISOS	PROGRAMACIÓN GIROS	GIROS	REZAGO GIROS
\$82.290	\$82.290	\$28.131	\$23.326	\$4.805	\$5.773	\$7.250	\$1.477
		34,19%	28,35%		7,02%	8,81%	

Secretaría de Cultura, Recreación y Deporte (SCRD)

Ejecución a 28/02/2021

Millones de Pesos

No.	PROYECTO DE INVERSIÓN	PRESUPUESTO DISPONIBLE	COMPROMISOS		GIROS	
1	7885. Aportes para los creadores y gestores culturales de Bogotá	\$ 2.508	\$ 77	3,09%	\$ 3	0,13%
2	7880. Fortalecimiento de la inclusión a la Cultura Escrita de todos los habitantes de Bogotá	\$ 35.905	\$ 10.435	29,06%	\$ 7.222	20,11%
3	7656. Generación de una Estrategia de Internacionalización del Sector Cultura, Recreación y Deporte para la ciudad de Bogotá	\$ 134	\$ 0	0,00%	\$ 0	0,00%
4	7884. Formación y cualificación para agentes culturales y ciudadanía en Bogotá	\$ 1.628	\$ 315	19,35%	\$ 0	0,00%
5	7648. Fortalecimiento estratégico de la gestión cultural territorial, poblacional y de la participación incidente en Bogotá	\$ 3.804	\$ 1.683	44,23%	\$ 4	0,11%
6	7650. Fortalecimiento de los procesos de fomento cultural para la gestión incluyente en Cultura para la vida cotidiana en Bogotá D.C.	\$ 13.583	\$ 1.541	11,35%	\$ 0	0,00%
7	7654. Mejoramiento de la infraestructura cultural en la ciudad de Bogotá	\$ 47.275	\$ 1.839	3,89%	\$ 9	0,02%
8	7886. Reconocimiento y valoración del patrimonio material e inmaterial de Bogotá	\$ 943	\$ 684	72,57%	\$ 0	0,04%
9	7881. Generación de desarrollo social y económico sostenible a través de actividades culturales y creativas en Bogotá	\$ 1.788	\$ 1.239	69,29%	\$ 5	0,27%
10	7887. Implementación de una estrategia de arte en espacio público en Bogotá	\$ 921	\$ 345	37,43%	\$ 1	0,08%
11	7610. Transformación social y cultural de entornos y territorios para la construcción de paz en Bogotá	\$ 503	\$ 78	15,41%	\$ 0	0,00%
12	7879. Fortalecimiento de la Cultura Ciudadana y su Institucionalidad en Bogotá	\$ 9.298	\$ 2.012	21,64%	\$ 0	0,00%
13	7646. Fortalecimiento a la gestión, la innovación tecnológica y la comunicación pública de la Secretaría de Cultura, Recreación y Deporte de Bogotá	\$ 5.562	\$ 3.595	64,64%	\$ 5	0,10%
TOTAL INVERSIÓN DIRECTA		\$ 123.852	\$ 23.843	19,25%	\$ 7.250	5,85%
Funcionamiento		\$ 24.141	\$ 2.600	10,77%	\$ 2.122	8,79%
TOTAL PRESUPUESTO		\$ 147.993	\$ 26.443	17,87%	\$ 9.371	6,33%

Fuente: BogData

Cálculos y diseño: SCRD-OAP

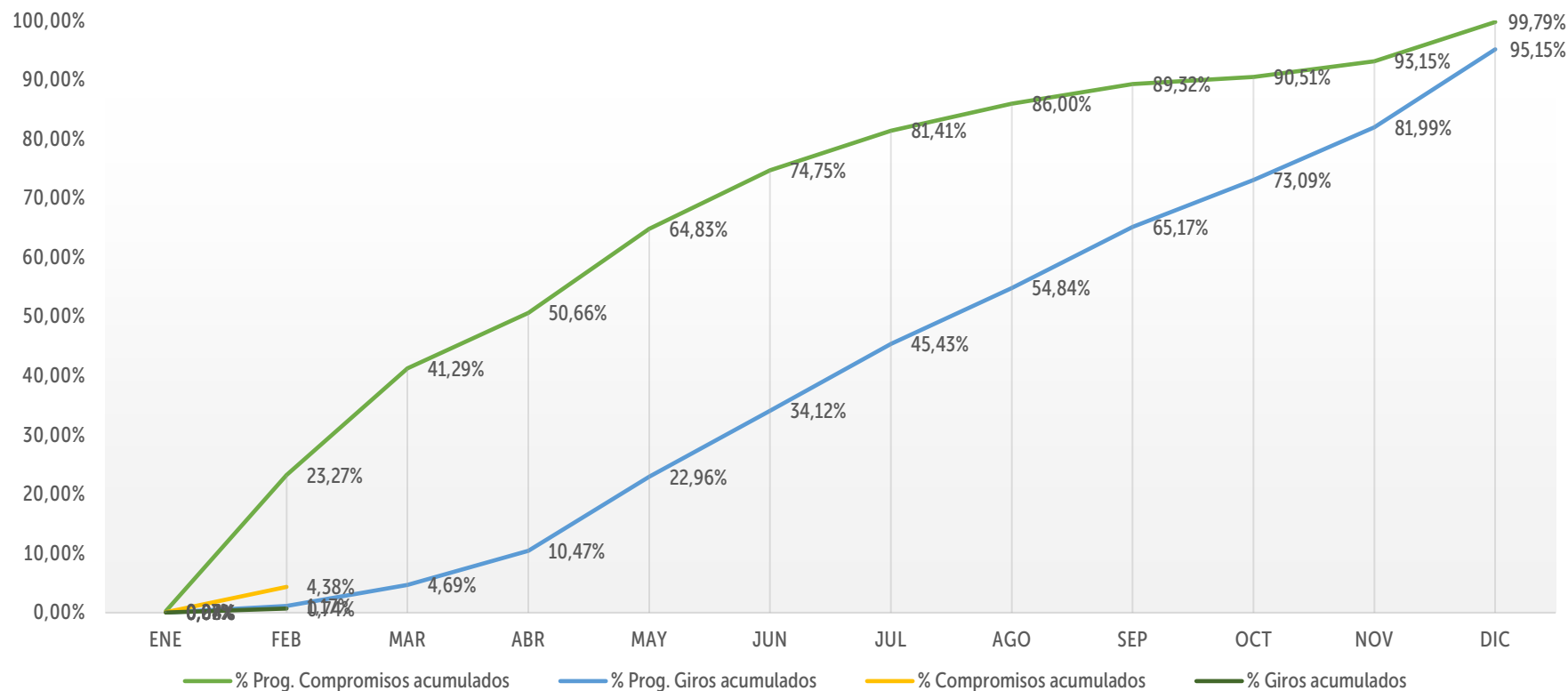


SECRETARÍA DE
CULTURA, RECREACIÓN
Y DEPORTE



Instituto Distrital de Recreación y Deporte (IDRD)

Ejecución inversión directa a 28/02/2021



Millones de pesos

APROPIACIÓN INICIAL	PRESUPUESTO DISPONIBLE	PROGRAMACIÓN COMPROMISOS	COMPROMISOS	REZAGO COMPROMISOS	PROGRAMACIÓN GIROS	GIROS	REZAGO GIROS
\$337.447	\$339.746	\$78.537	\$14.864	\$63.673	\$3.956	\$2.511	\$1.446
		23,27%	4,38%		1,17%	0,74%	

Instituto Distrital de Recreación y Deporte (IDRD)

Ejecución a 28/02/2021

Millones de Pesos

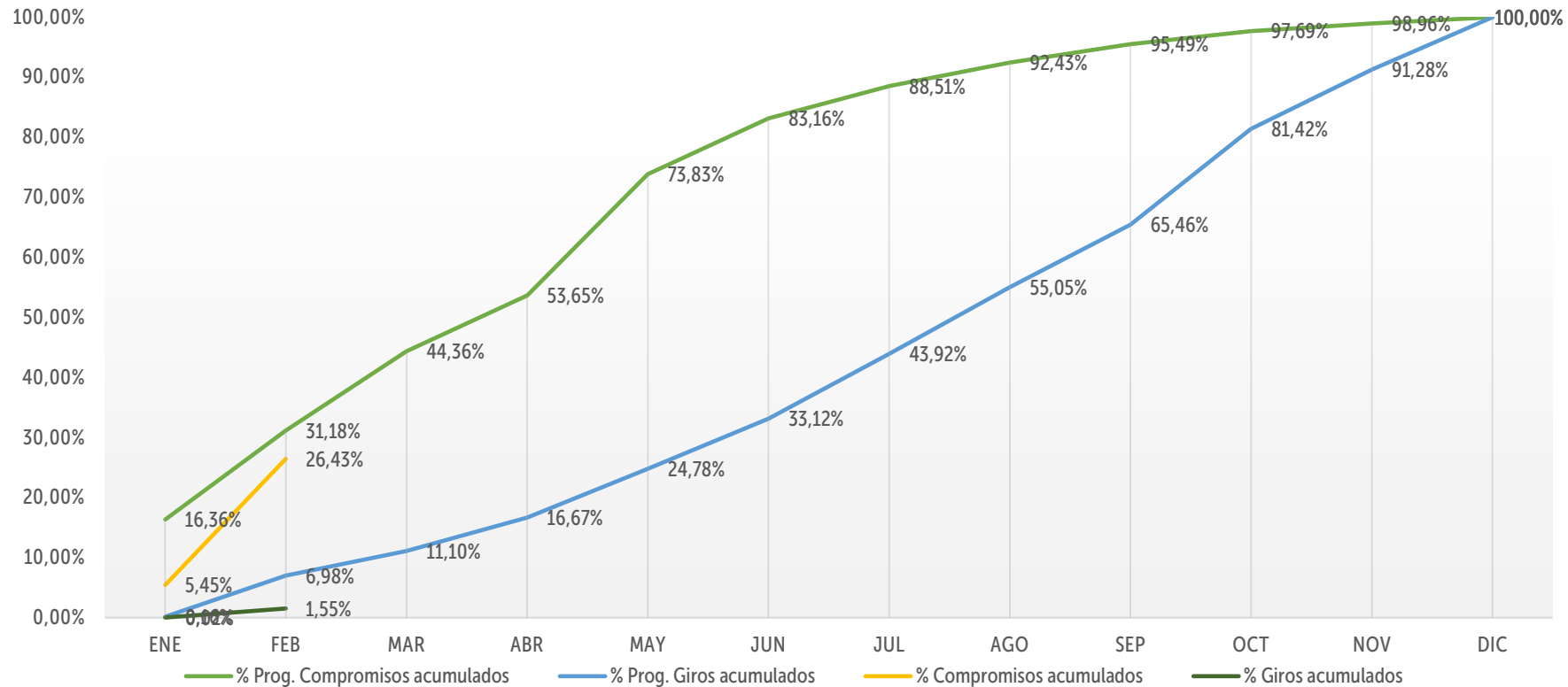
No.	PROYECTO DE INVERSIÓN	PRESUPUESTO DISPONIBLE	COMPROMISOS		GIROS	
1	7850. Implementación de una estrategia para el desarrollo deportivo y competitivo de Bogotá	\$ 39.786	\$ 2.169	5,45%	\$ 0	0,00%
2	7851. Recreación y deporte para la formación ciudadana en Bogotá	\$ 14.279	\$ 529	3,71%	\$ 0	0,00%
3	7852. Construcción de comunidades activas y saludables en Bogotá	\$ 23.585	\$ 291	1,23%	\$ 0	0,00%
4	7853. Administración de parques y escenarios innovadores, sostenibles y con adaptación al cambio climático en Bogotá	\$ 84.943	\$ 6.105	7,19%	\$ 829	0,98%
5	7854. Formación de niños, niñas, adolescentes y jóvenes, en las disciplinas deportivas priorizadas, en el marco de la jornada escolar complementaria en Bogotá	\$ 16.670	\$ 2.645	15,87%	\$ 0	0,00%
6	7855. Fortalecimiento de la economía del sector deporte, recreación y actividad física de Bogotá	\$ 1.015	\$ 181	17,86%	\$ 0	0,00%
7	7905. Mejoramiento del sistema de iluminación del estadio Nemesio Camacho el Campín Bogotá	\$ 2.299	\$ 0	0,00%	\$ 0	0,00%
8	7856. Construcción y adecuación de escenarios y/o parques deportivos sostenibles para la revitalización urbana en Bogotá	\$ 148.077	\$ 1.934	1,31%	\$ 1.681	1,14%
9	7857. Mejoramiento institucional en beneficio de la ciudadanía de Bogotá	\$ 9.092	\$ 1.009	11,10%	\$ 0	0,01%
TOTAL INVERSIÓN DIRECTA		\$ 339.746	\$ 14.864	4,38%	\$ 2.511	0,74%
Funcionamiento		\$ 36.583	\$ 4.239	11,59%	\$ 3.675	10,05%
TOTAL PRESUPUESTO		\$ 376.329	\$ 19.104	5,08%	\$ 6.186	1,64%

Fuente: IDRD

Cálculos y diseño: SCRD-OAP

Instituto Distrital de las Artes (IDARTES)

Ejecución inversión directa a 28/02/2021



Millones de pesos

APROPiación INICIAL	PRESUPUESTO DISPONIBLE	PROGRAMACIÓN COMPROMISOS	COMPROMISOS	REZAGO COMPROMISOS	PROGRAMACIÓN GIROS	GIROS	REZAGO GIROS
\$136.602	\$136.602	\$42.586	\$36.098	\$6.487	\$9.534	\$2.113	\$7.421
		31,18%	26,43%		6,98%	1,55%	

Instituto Distrital de las Artes (IDARTES)

Ejecución a 28/02/2021

Millones de Pesos

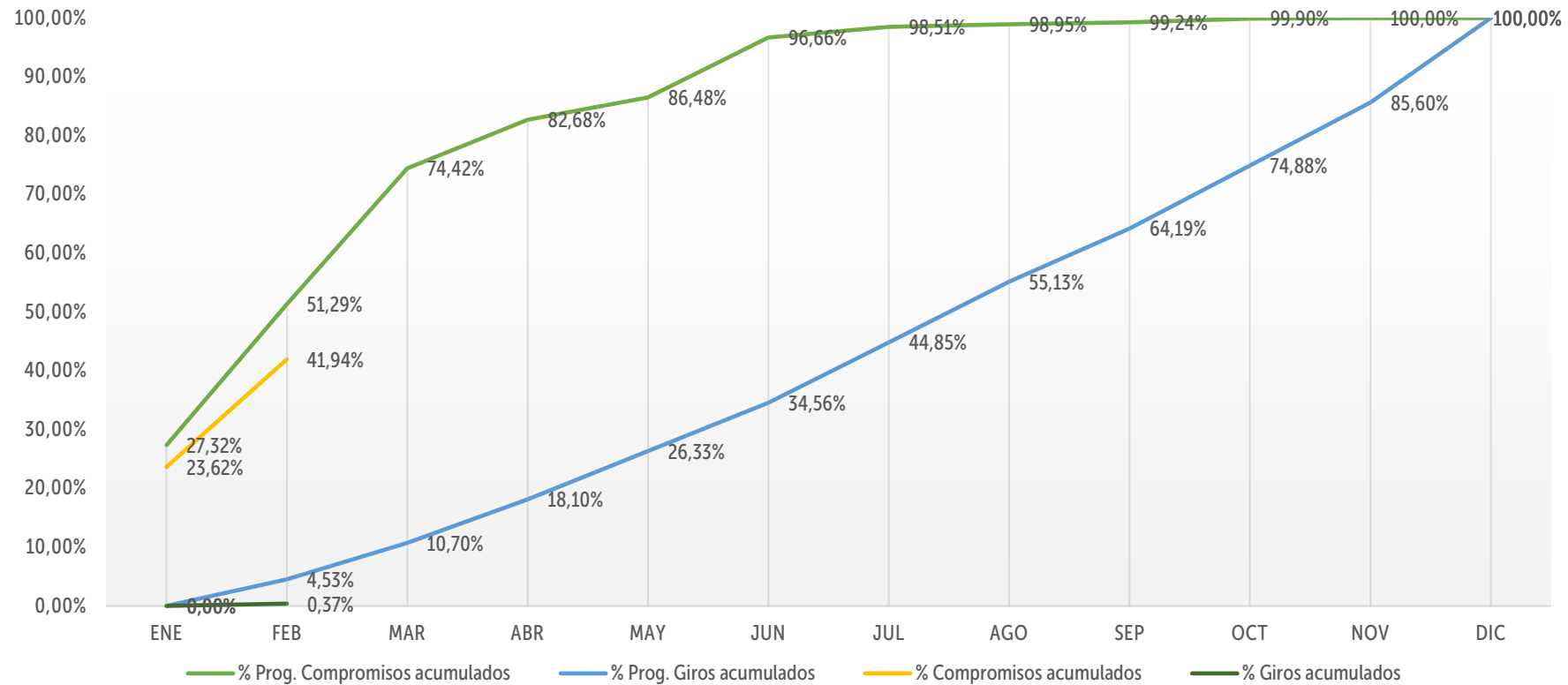
No.	PROYECTO DE INVERSIÓN	PRESUPUESTO DISPONIBLE	COMPROMISOS		GIROS	
1	7617. Aportes al desarrollo integral a través de las artes para la primera infancia en Bogotá D.C.	\$ 7.446	\$ 6.093	81,83%	\$ 43	0,58%
2	7619. Fortalecimiento de procesos integrales de formación artística a lo largo de la vida. Bogotá D.C.	\$ 26.163	\$ 10.027	38,33%	\$ 378	1,44%
3	7594. Desarrollo de las prácticas literarias como derecho	\$ 1.300	\$ 225	17,31%	\$ 0	0,00%
4	7603. Implementación Idartes Internacional, una ventana al mundo Bogotá D.C.	\$ 750	\$ 180	24,00%	\$ 1	0,10%
5	7585. Fortalecimiento a las Artes, territorios y cotidianidades	\$ 22.237	\$ 5.010	22,53%	\$ 274	1,23%
6	7600. Identificación, reconocimiento y valoración de las prácticas artísticas a través del fomento en Bogotá D.C.	\$ 20.790	\$ 2.498	12,02%	\$ 1.225	5,89%
7	7607. Actualización Intervención y mejoramiento de la infraestructura cultural para el disfrute de las prácticas artísticas y culturales Bogotá D.C.	\$ 21.708	\$ 3.058	14,09%	\$ 2	0,01%
8	7614. Transformación de la Red de Equipamientos Culturales para su Consolidación y sustentabilidad en Bogotá D.C.	\$ 15.248	\$ 906	5,94%	\$ 1	0,00%
9	7625. Fortalecimiento de Culturas en común: arte, memoria y territorio en Bogotá D.C.	\$ 1.600	\$ 383	23,92%	\$ 0	0,00%
10	7598. Innovación Sostenibilidad y reactivación del ecosistema en Bogotá DC	\$ 960	\$ 0	0,00%	\$ 0	0,00%
11	7571. Reconciliación Arte y Memoria Sin Fronteras Bogotá	\$ 400	\$ 0	0,00%	\$ 0	0,00%
12	7902. Consolidación integral de la gestión administrativa y modernización institucional en Bogotá	\$ 18.000	\$ 7.718	42,88%	\$ 189	1,05%
TOTAL INVERSIÓN DIRECTA		\$ 136.602	\$ 36.098	26,43%	\$ 2.113	1,55%
Funcionamiento		\$ 13.005	\$ 4.025	30,95%	\$ 934	7,18%
TOTAL PRESUPUESTO		\$ 149.607	\$ 40.124	26,82%	\$ 3.047	2,04%

Fuente: IDARTES

Cálculos y diseño: SCRD-OAP

Instituto Distrital de Patrimonio Cultural (IDPC)

Ejecución inversión directa a 28/02/2021



Millones de pesos

APROPIACIÓN INICIAL	PRESUPUESTO DISPONIBLE	PROGRAMACIÓN COMPROMISOS	COMPROMISOS	REZAGO COMPROMISOS	PROGRAMACIÓN GIROS	GIROS	REZAGO GIROS
\$24.304	\$24.304	\$12.466	\$10.193	\$2.273	\$1.100	\$90	\$1.010
		51,29%	41,94%		4,53%	0,37%	

Instituto Distrital de Patrimonio Cultural (IDPC)

Ejecución a 28/02/2021

Millones de Pesos

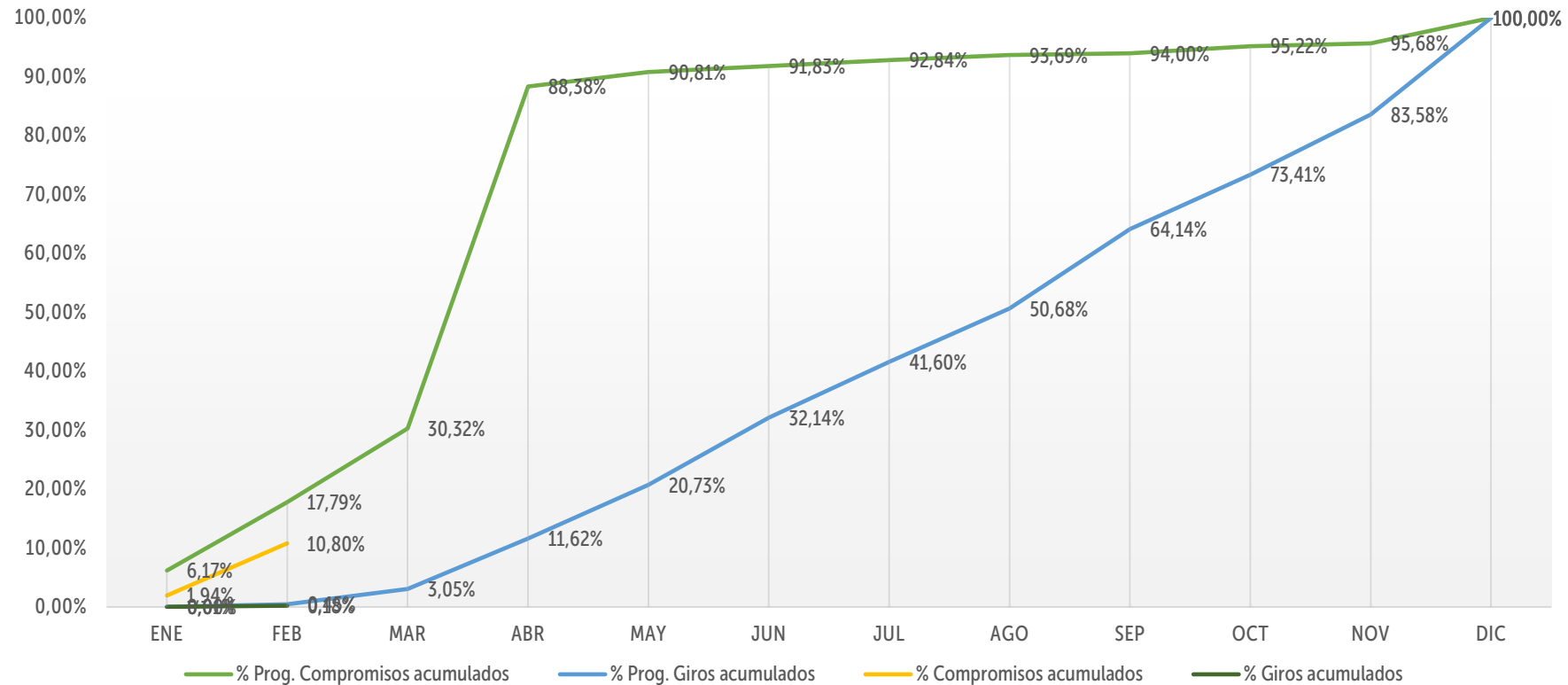
No.	PROYECTO DE INVERSIÓN	PRESUPUESTO DISPONIBLE	COMPROMISOS		GIROS	
1	7601. Formación en patrimonio cultural en el ciclo integral de educación para la vida en Bogotá	\$ 635	\$ 458	72,13%	\$ 0	0,04%
2	7611. Desarrollo de acciones integrales de valoración y recuperación de Bienes y Sectores de Interés Cultural de Bogotá	\$ 5.358	\$ 1.641	30,63%	\$ 1	0,03%
3	7639. Consolidación de la capacidad institucional y ciudadana para la territorialización, apropiación, fomento, salvaguardia y divulgación del Patrimonio Cultural en Bogotá	\$ 5.206	\$ 1.496	28,74%	\$ 0	0,00%
4	7649. Consolidación de los patrimonios como referente de ordenamiento territorial en la ciudad de Bogotá	\$ 6.093	\$ 2.907	47,70%	\$ 0	0,00%
5	7612. Recuperación de Columbarios ubicados en el Globo B del Cementerio Central de Bogotá	\$ 1.679	\$ 51	3,01%	\$ 0	0,00%
6	7597. Fortalecimiento de la gestión del Instituto Distrital de Patrimonio Cultural de Bogotá	\$ 5.333	\$ 3.640	68,26%	\$ 88	1,65%
TOTAL INVERSIÓN DIRECTA		\$ 24.304	\$ 10.193	41,94%	\$ 90	0,37%
Funcionamiento		\$ 6.721	\$ 810	12,05%	\$ 665	9,89%
TOTAL PRESUPUESTO		\$ 31.025	\$ 11.003	35,46%	\$ 755	2,43%

Fuente: IDPC

Cálculos y diseño: SCRD-OAP

Orquesta Filarmónica de Bogotá (OFB)

Ejecución inversión directa a 28/02/2021



Millones de pesos

APROPIACIÓN INICIAL	PRESUPUESTO DISPONIBLE	PROGRAMACIÓN COMPROMISOS	COMPROMISOS	REZAGO COMPROMISOS	PROGRAMACIÓN GIROS	GIROS	REZAGO GIROS
\$31.446	\$31.446	\$5.595	\$3.395	\$2.200	\$142	\$56	\$86
		17,79%	10,80%		0,45%	0,18%	

Orquesta Filarmónica de Bogotá (OFB)

Ejecución a 28/02/2021

Millones de Pesos

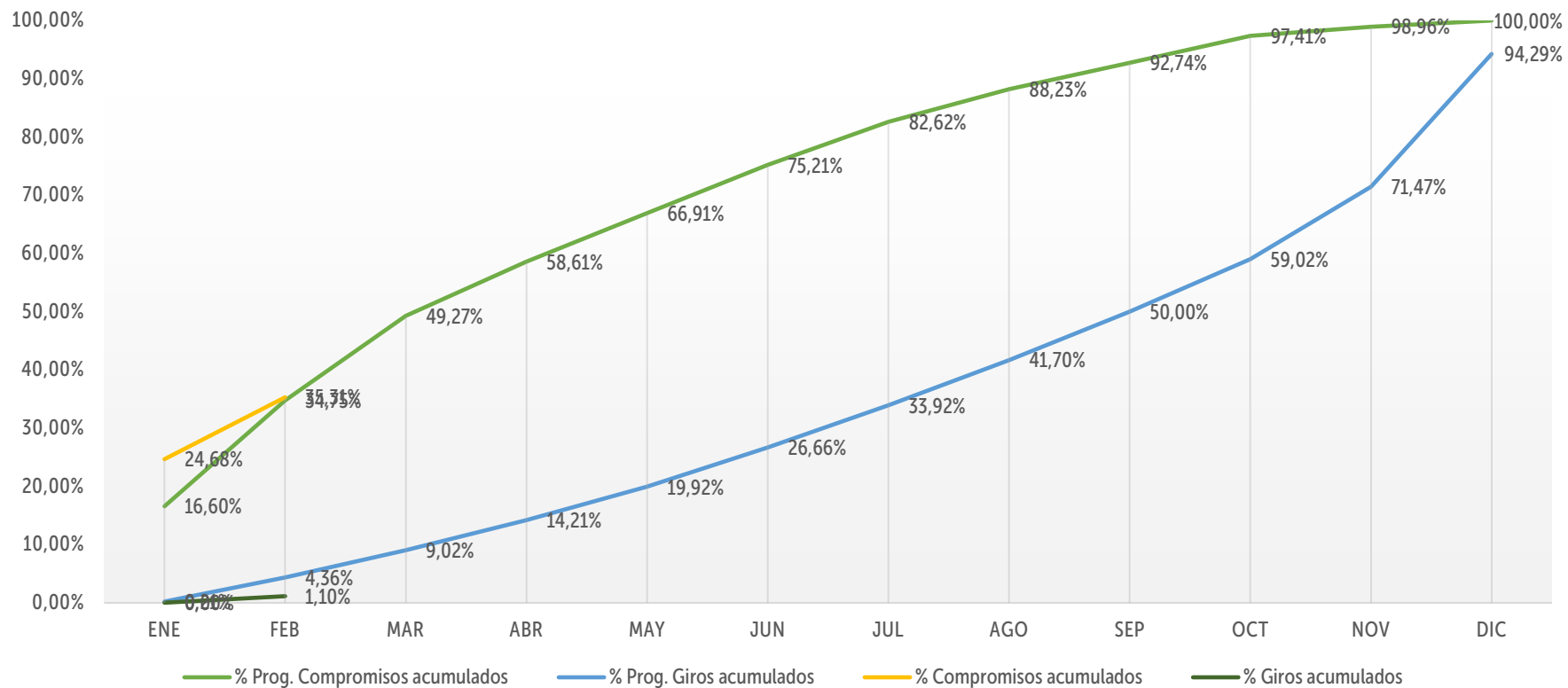
No.	PROYECTO DE INVERSIÓN	PRESUPUESTO DISPONIBLE	COMPROMISOS		GIROS	
1	7663. Formación Musical Vamos a la Filarmónica	\$ 16.592	\$ 1.243	7,49%	\$ 3	0,02%
2	7572. Acciones para alcanzar una sede para La orquesta Filarmónica de Bogotá	\$ 91	\$ 88	96,40%	\$ 0	0,00%
3	7586. Mantenimiento de los equipamientos culturales de la Orquesta Filarmónica de Bogotá	\$ 223	\$ 6	2,61%	\$ 4	1,73%
4	7691. Bogotá Ciudad Filarmónica	\$ 10.970	\$ 1.058	9,65%	\$ 44	0,40%
5	7693. Implementación del proyecto de estímulos de la OFB en Bogotá	\$ 943	\$ 117	12,42%	\$ 0	0,00%
6	7697. Fortalecimiento de la capacidad institucional para el cumplimiento de la misionalidad de la OFB para su relacionamiento con la ciudadanía en Bogotá	\$ 2.627	\$ 883	33,63%	\$ 4	0,16%
TOTAL INVERSIÓN DIRECTA		\$ 31.446	\$ 3.395	10,80%	\$ 56	0,18%
Funcionamiento		\$ 28.322	\$ 2.526	8,92%	\$ 2.485	8,77%
TOTAL PRESUPUESTO		\$ 59.768	\$ 5.921	9,91%	\$ 2.541	4,25%

Fuente: OFB

Cálculos y diseño: SCRD-OAP

Fundación Gilberto Alzate Avendaño (FUGA)

Ejecución inversión directa a 28/02/2021



Millones de pesos

APROPIACIÓN INICIAL	PRESUPUESTO DISPONIBLE	PROGRAMACIÓN COMPROMISOS	COMPROMISOS	REZAGO COMPROMISOS	PROGRAMACIÓN GIROS	GIROS	REZAGO GIROS
\$9.640	\$9.640	\$3.350	\$3.404	\$0	\$420	\$106	\$314
		34,75%	35,31%		4,36%	1,10%	

Fundación Gilberto Alzate Avendaño (FUGA)

Ejecución a 28/02/2021

Millones de Pesos

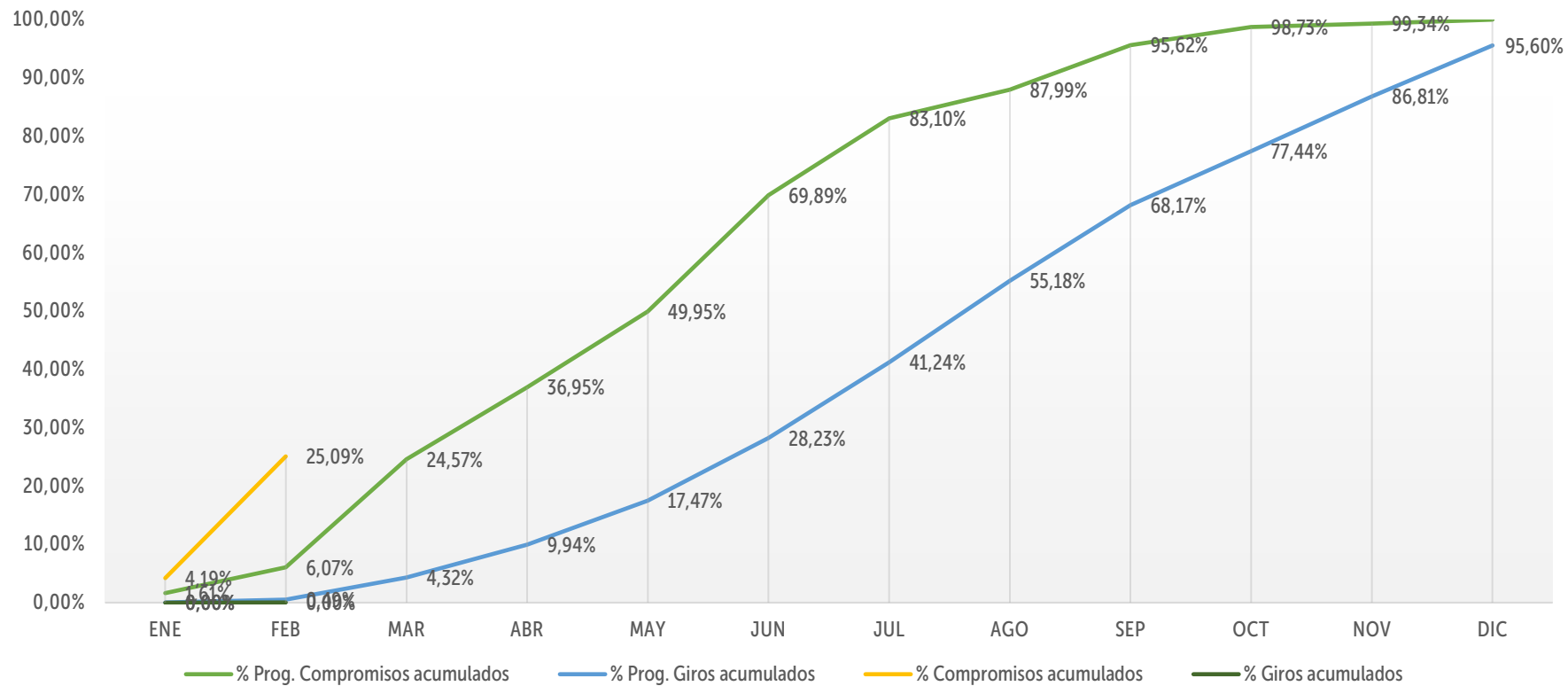
No.	PROYECTO DE INVERSIÓN	PRESUPUESTO DISPONIBLE	COMPROMISOS		GIROS	
1	7682. Desarrollo y fomento a las prácticas artísticas y culturales para dinamizar el centro de Bogotá	\$ 2.523	\$ 719	28,49%	\$ 17	0,68%
2	7724. Mejoramiento y conservación de la infraestructura cultural pública para el disfrute del centro de Bogotá	\$ 1.267	\$ 186	14,67%	\$ 34	2,72%
3	7674. Desarrollo del Bronx Distrito Creativo en Bogotá	\$ 1.100	\$ 465	42,27%	\$ 7	0,64%
4	7713. Fortalecimiento del ecosistema de la economía cultural y creativa del centro de Bogotá	\$ 1.700	\$ 396	23,27%	\$ 8	0,47%
5	7664. Transformación Cultural de imaginarios del Centro de Bogotá	\$ 600	\$ 148	24,69%	\$ 1	0,23%
6	7760. Modernización de la Arquitectura Institucional de la FUGA	\$ 2.450	\$ 1.491	60,84%	\$ 38	1,57%
TOTAL INVERSIÓN DIRECTA		\$ 9.640	\$ 3.404	35,31%	\$ 106	1,10%
Funcionamiento		\$ 5.181	\$ 544	10,50%	\$ 451	8,71%
TOTAL PRESUPUESTO		\$ 14.821	\$ 3.948	26,64%	\$ 558	3,76%

Fuente: FUGA

Cálculos y diseño: SCR-D-OAP

Canal Capital

Ejecución inversión directa a 28/02/2021



Millones de pesos

APROPIACIÓN INICIAL	PRESUPUESTO DISPONIBLE	PROGRAMACIÓN COMPROMISOS	COMPROMISOS	REZAGO COMPROMISOS	PROGRAMACIÓN GIROS	GIROS	REZAGO GIROS
\$9.808	\$9.808	\$676	\$2.461	\$0	\$55	\$0	\$55
		6,07%	25,09%		0,49%	0,00%	

Canal Capital

Ejecución a 28/02/2021

Millones de Pesos

No.	PROYECTO DE INVERSIÓN	PRESUPUESTO DISPONIBLE	COMPROMISOS		GIROS	
1	7505. Fortalecimiento de la creación y cocreación de contenidos multiplataforma en ciudadanía, cultura y educación	\$ 8.667	\$ 2.037	23,51%	\$ 0	0,00%
2	7511. Fortalecimiento de la capacidad administrativa y tecnológica para la gestión institucional de Capital	\$ 1.141	\$ 424	37,13%	\$ 0	0,00%
TOTAL INVERSIÓN DIRECTA		\$ 9.808	\$ 2.461	25,09%	\$ 0	0,00%
Funcionamiento		\$ 29.200	\$ 15.156	51,90%	\$ 3.773	12,92%
TOTAL PRESUPUESTO		\$ 39.008	\$ 17.617	45,16%	\$ 3.773	9,67%

Fuente: CANAL CAPITAL

Cálculos y diseño: SCRD-OAP

Sector Cultura, Recreación y Deporte

Giro de reservas presupuestales inversión directa

A 28 de febrero de 2021

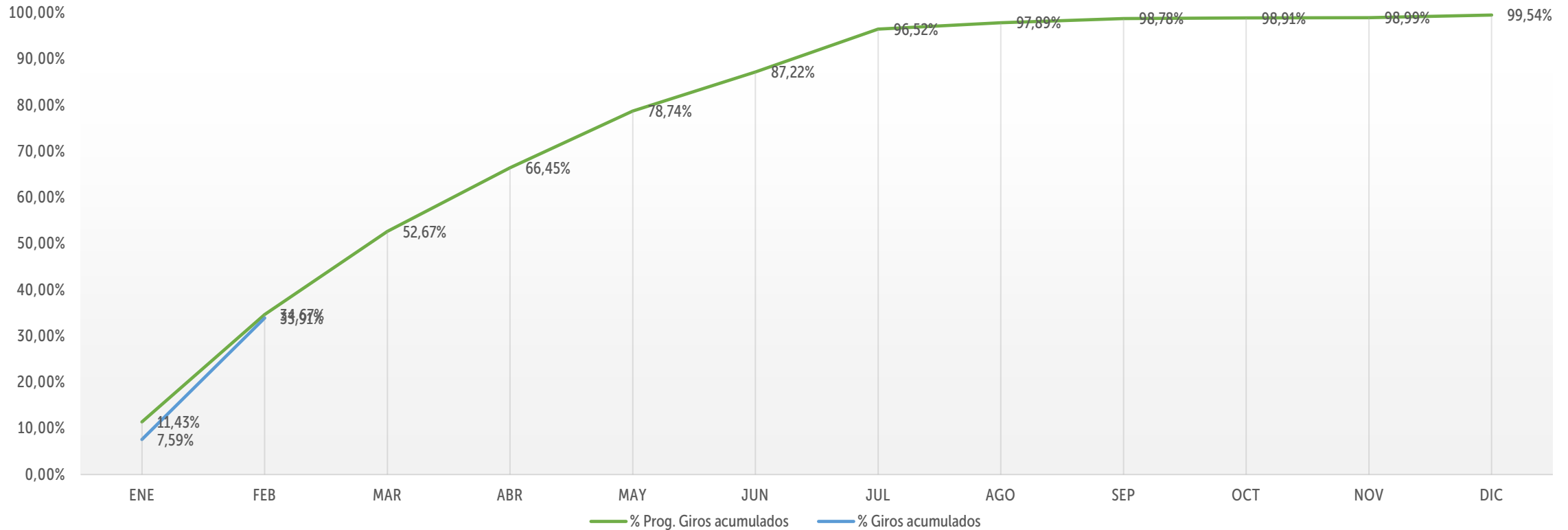


SECRETARÍA DE
CULTURA, RECREACIÓN
Y DEPORTE



Sector Cultura, Recreación y Deporte

Giro de reservas presupuestales a 31/01/2021



Millones de pesos

CONSTITUIDA	DEFINITIVA	PROGRAMACIÓN	GIROS	REZAGO
\$119.849	\$119.370	\$41.549	\$40.479	\$1.070
		34,67%	33,91%	

Sector Cultura, Recreación y Deporte

Giro de reservas presupuestales a 28/02/2021

Millones de Pesos

No.	ENTIDAD	CONSTITUIDA	DEFINITIVA	GIROS		RESERVA POR GIRAR		PROGRAMACIÓN FEBRERO	REZAGO GIROS
1	SECRETARIA DE CULTURA, RECREACIÓN Y DEPORTE (SCRD)	\$ 8.037	\$ 8.036	\$ 4.013	49,94%	\$ 4.023	50,06%	\$ 4.171	\$ 158
2	INSTITUTO DISTRITAL DE RECREACIÓN Y DEPORTE (IDRD)	\$ 61.740	\$ 61.267	\$ 13.786	22,50%	\$ 47.481	77,50%	\$ 11.868	-\$ 1.918
3	INSTITUTO DISTRITAL DE LAS ARTES (IDARTES)	\$ 35.064	\$ 35.064	\$ 17.340	49,45%	\$ 17.724	50,55%	\$ 19.160	\$ 1.820
4	ORQUESTA FILARMÓNICA DE BOGOTÁ (OFB)	\$ 6.579	\$ 6.574	\$ 1.864	28,35%	\$ 4.710	71,65%	\$ 2.966	\$ 1.102
5	INSTITUTO DISTRITAL DEL PATRIMONIO CULTURAL (IDPC)	\$ 4.829	\$ 4.829	\$ 2.147	44,46%	\$ 2.682	55,54%	\$ 2.261	\$ 115
6	FUNDACIÓN GILBERTO ALZATE AVENDAÑO (FUGA)	\$ 2.273	\$ 2.273	\$ 287	12,63%	\$ 1.986	87,37%	\$ 400	\$ 113
TOTAL SECTOR		\$ 118.522	\$ 118.043	\$ 39.437	33,41%	\$ 78.606	66,59%	\$ 40.827	\$ 1.390
7	CANAL CAPITAL	\$ 1.327	\$ 1.327	\$ 1.042	78,53%	\$ 285	21,47%	\$ 723	-\$ 320
TOTAL SECTOR		\$ 119.849	\$ 119.370	\$ 40.479	33,91%	\$ 78.891	66,09%	\$ 41.549	\$ 1.070

Fuente: Entidades

Cálculos y diseño: SCRD-OAP

Sector Cultura, Recreación y Deporte

Giro de reservas presupuestales por entidad

A 28 de febrero de 2021

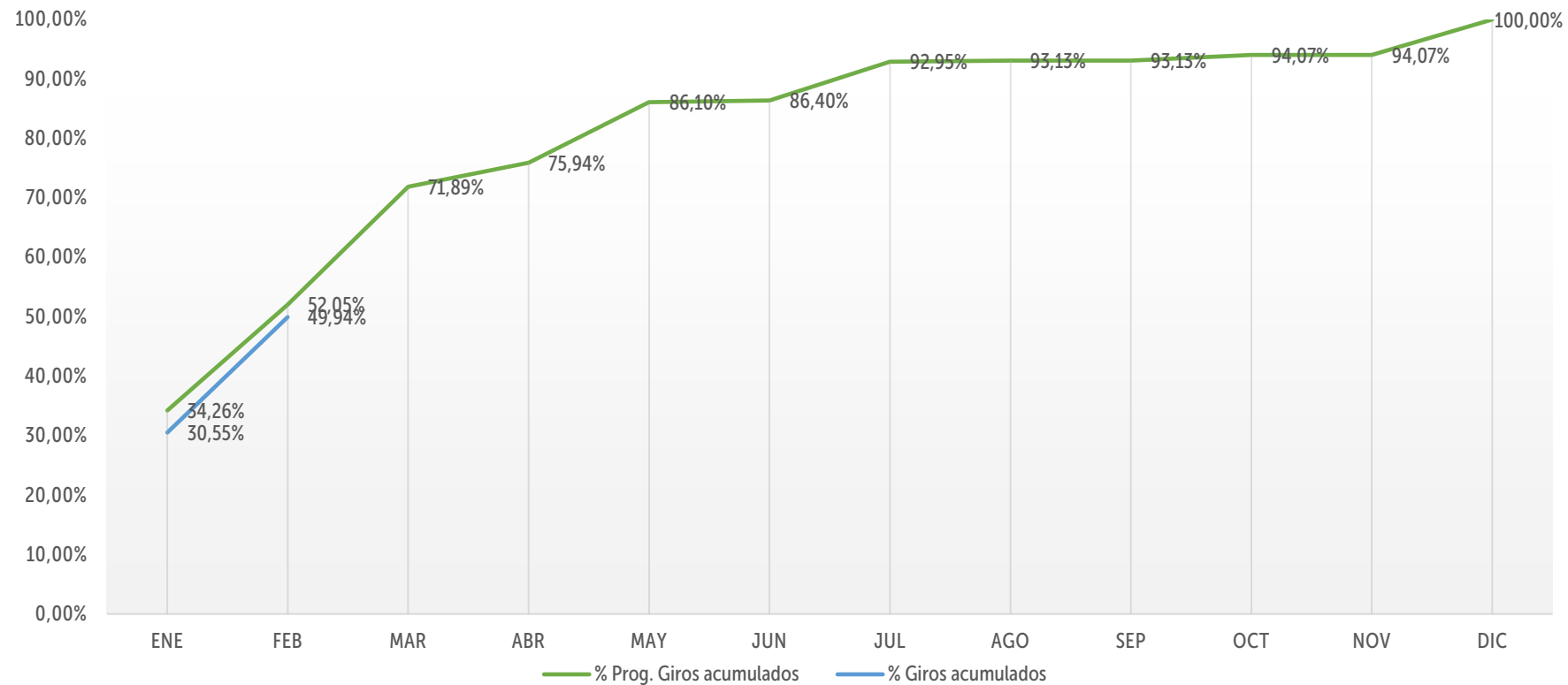


SECRETARÍA DE
CULTURA, RECREACIÓN
Y DEPORTE



Secretaría de Cultura, Recreación y Deporte (SCRD)

Giro de reservas presupuestales a 28/02/2021

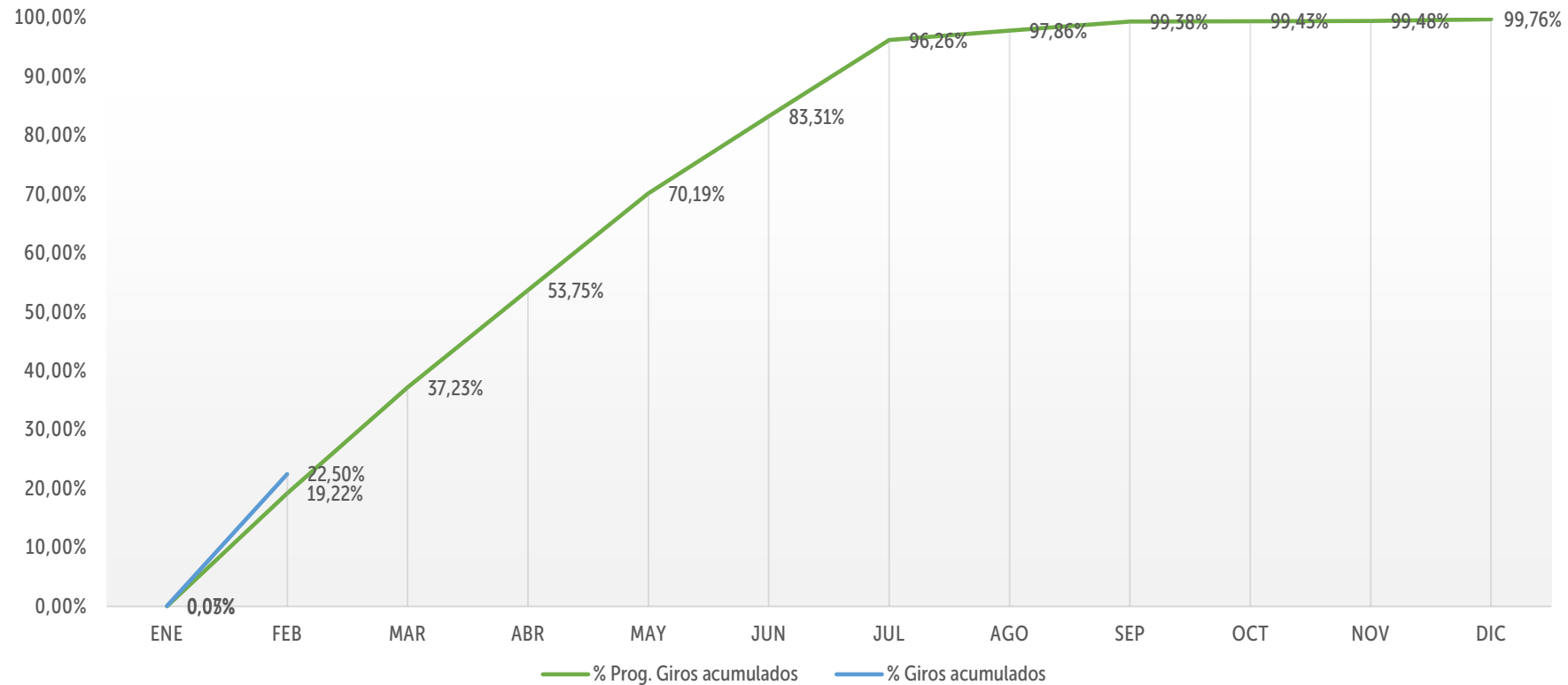


Millones de pesos

CONSTITUIDA	DEFINITIVA	PROGRAMACIÓN	GIROS	REZAGO
\$8.037	\$8.036	\$4.171	\$4.013	\$158
		52,05%	49,94%	

Instituto Distrital de Recreación y Deporte (IDRD)

Giro de reservas presupuestales a 28/02/2021

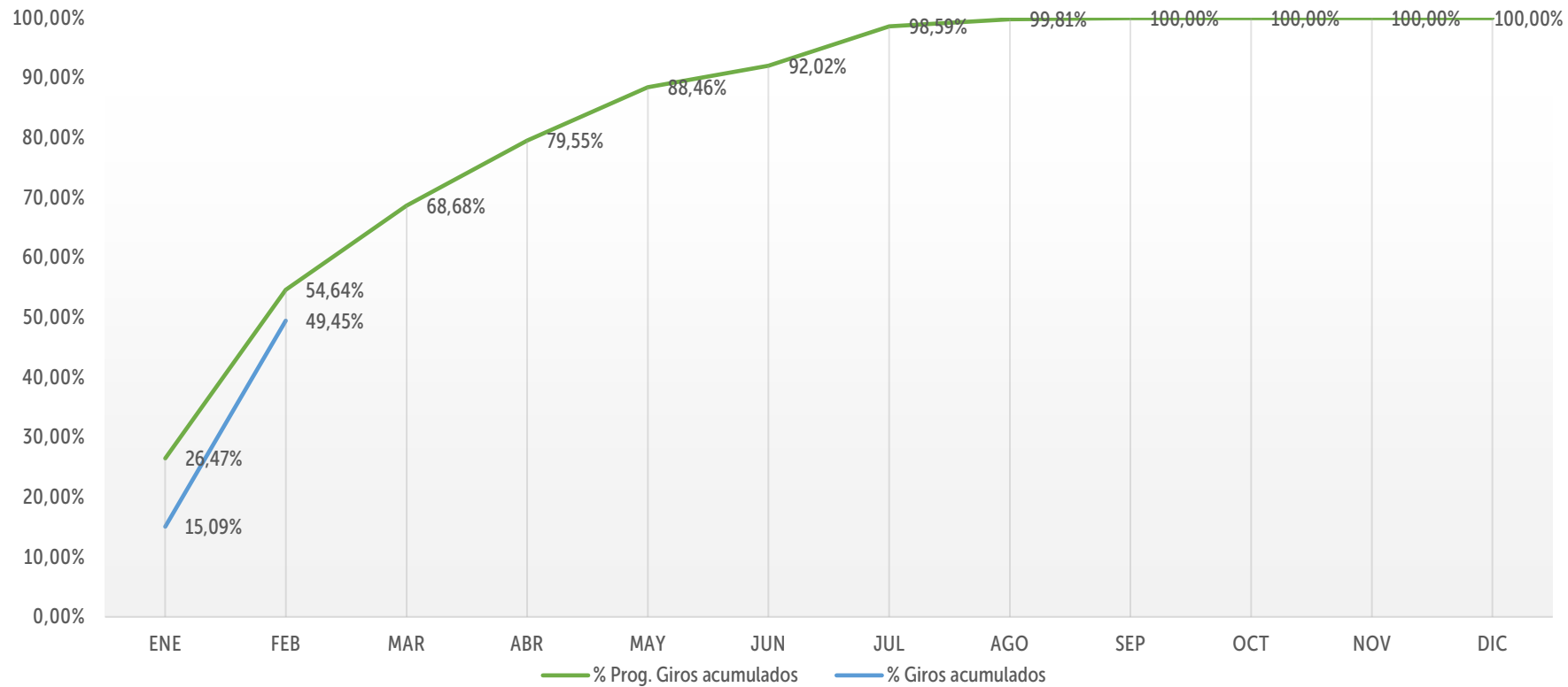


Millones de pesos

CONSTITUIDA	DEFINITIVA	PROGRAMACIÓN	GIROS	REZAGO
\$61.740	\$61.267	\$11.868	\$13.786	\$0
		19,22%	22,50%	

Instituto Distrital de las Artes (IDARTES)

Giro de reservas presupuestales a 28/02/2021

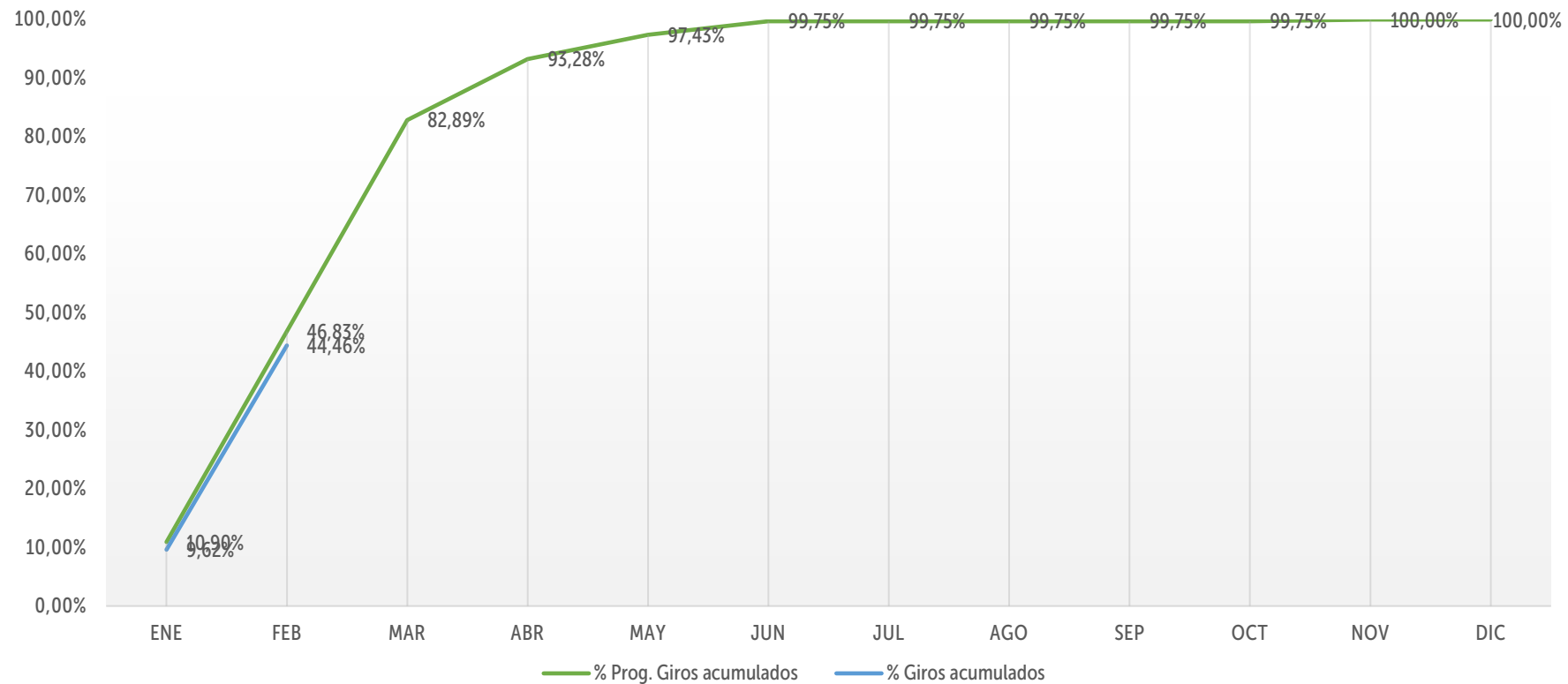


Millones de pesos

CONSTITUIDA	DEFINITIVA	PROGRAMACIÓN	GIROS	REZAGO
\$35.064	\$35.064	\$19.160	\$17.340	\$1.820
		54,64%	49,45%	

Instituto Distrital de Patrimonio Cultural (IDPC)

Giro de reservas presupuestales a 28/02/2021

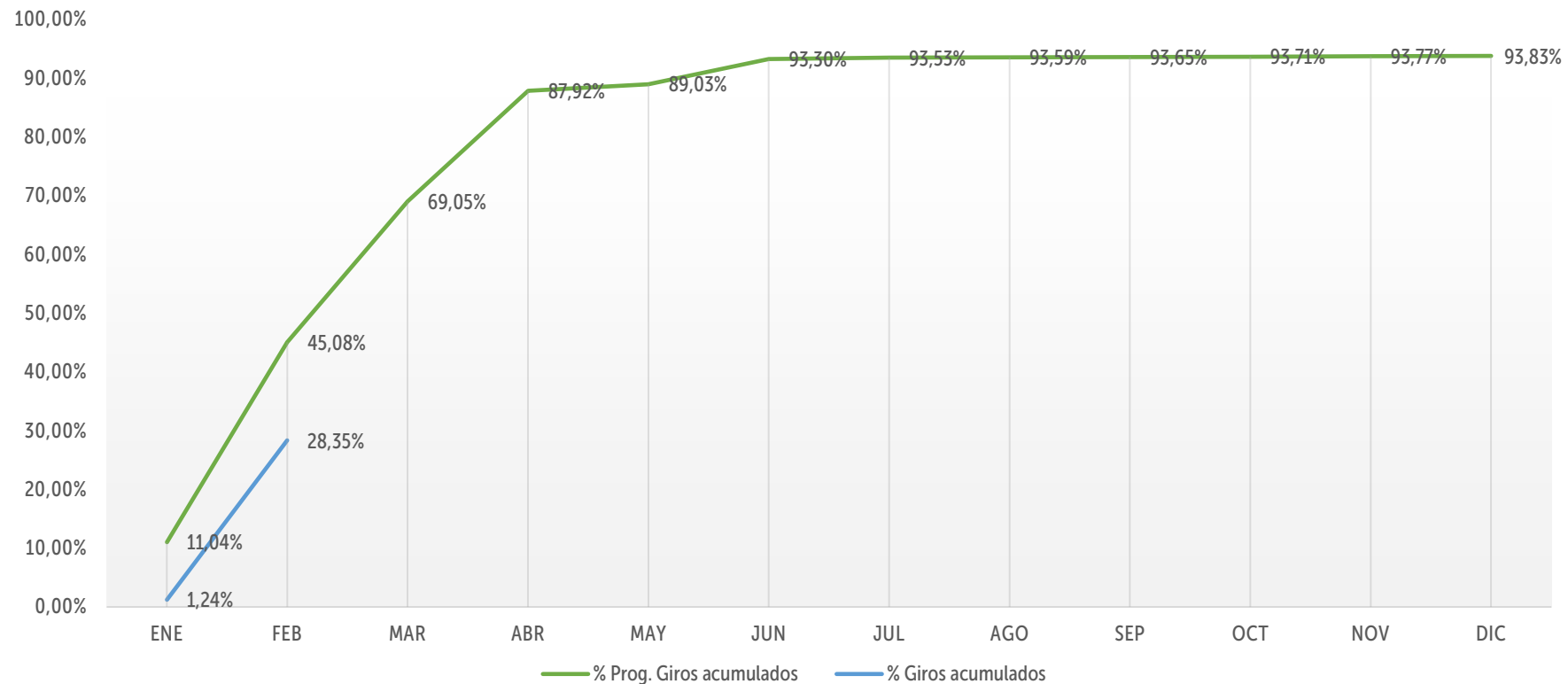


Millones de pesos

CONSTITUIDA	DEFINITIVA	PROGRAMACIÓN	GIROS	REZAGO
\$4.829	\$4.829	\$2.261	\$2.147	\$115
		46,83%	44,46%	

Orquesta Filarmónica de Bogotá (OFB)

Giro de reservas presupuestales a 28/02/2021

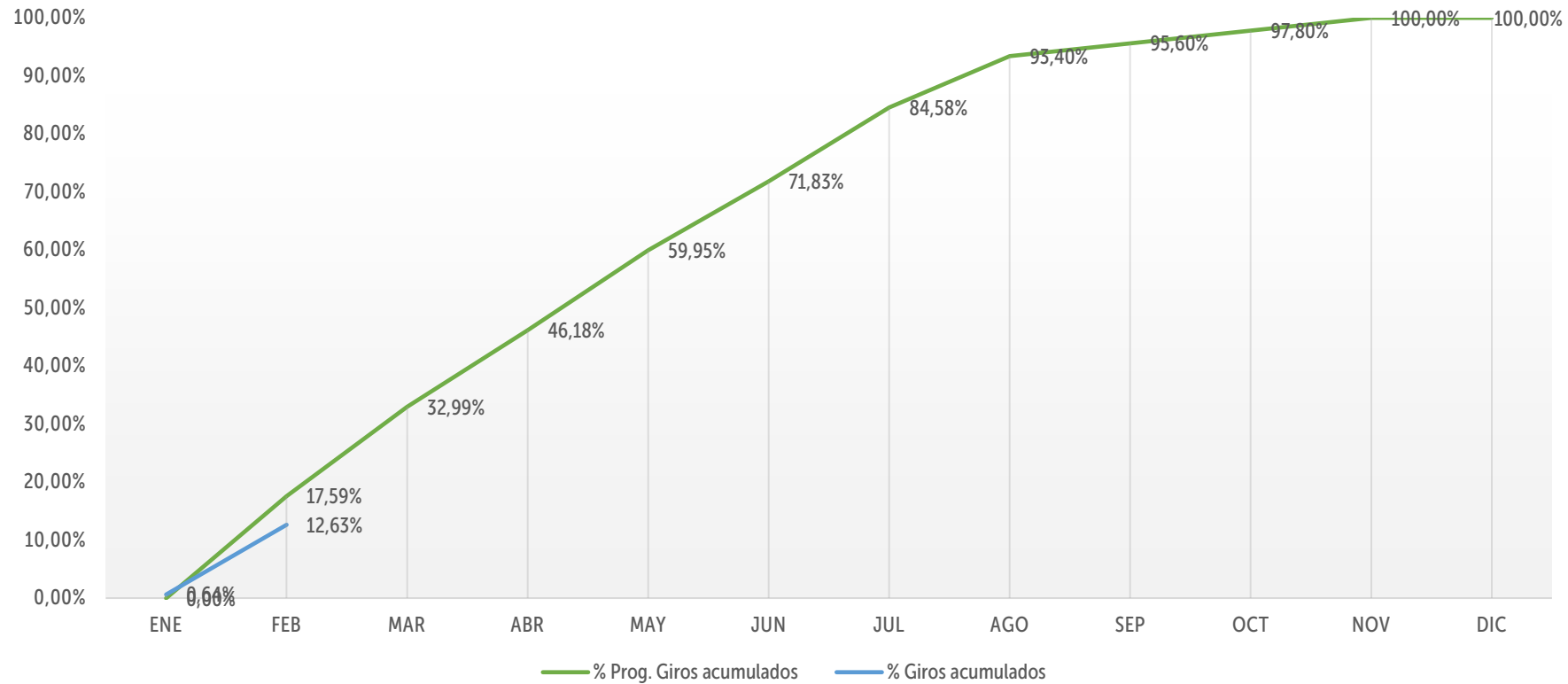


Millones de pesos

CONSTITUIDA	DEFINITIVA	PROGRAMACIÓN	GIROS	REZAGO
\$6.579	\$6.574	\$2.966 45,08%	\$1.864 28,35%	\$1.102

Fundación Gilberto Alzate Avendaño (FUGA)

Giro de reservas presupuestales a 28/02/2021

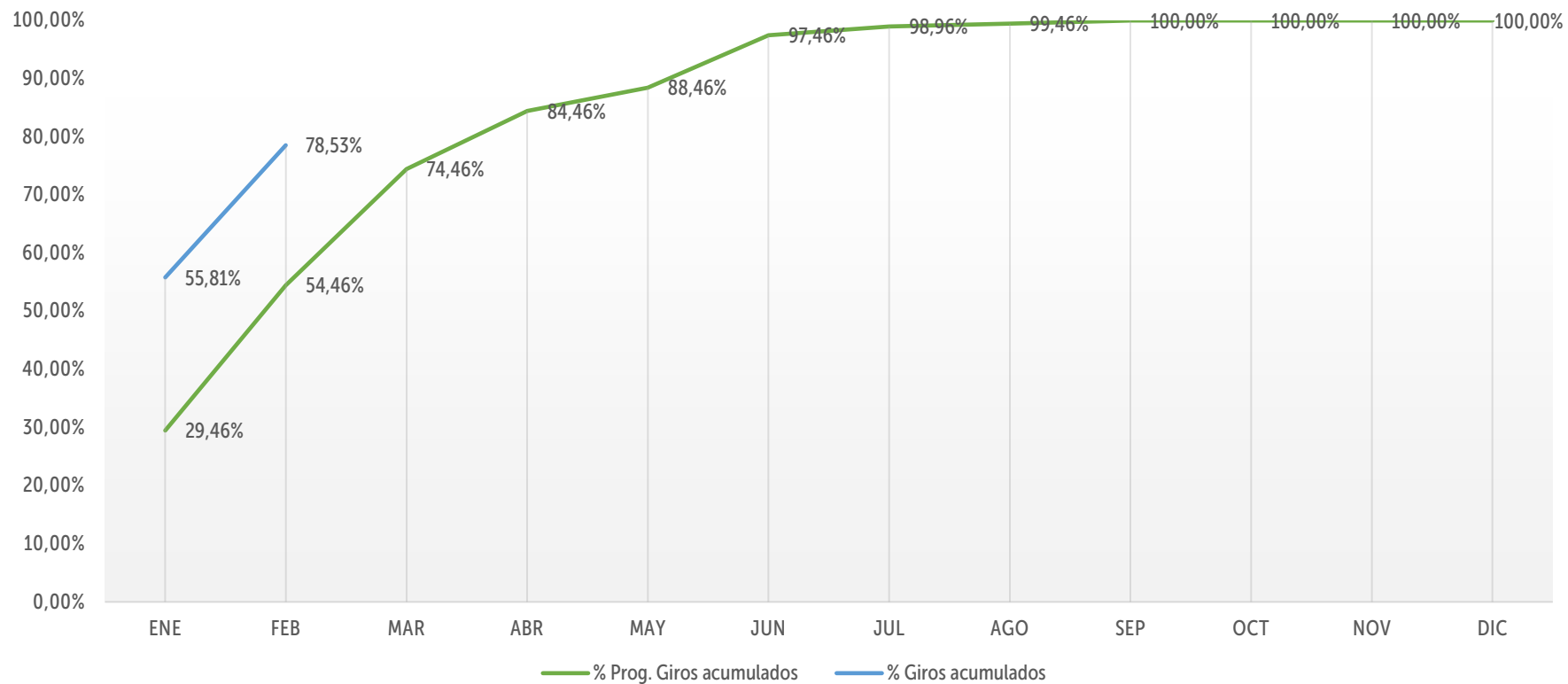


Millones de pesos

CONSTITUIDA	DEFINITIVA	PROGRAMACIÓN	GIROS	REZAGO
\$2.273	\$2.273	\$400	\$287	\$113
		17,59%	12,63%	

Canal Capital

Giro de reservas presupuestales a 28/02/2021



Millones de pesos

CONSTITUIDA	DEFINITIVA	PROGRAMACIÓN	GIROS	REZAGO
\$1.327	\$1.327	\$723	\$1.042	\$0
		29,46%	78,53%	



SECRETARÍA DE
CULTURA, RECREACIÓN
Y DEPORTE



GRACIAS